












# ELETTORI E VOTANTI





## COMUNE DI GRAVINA DI CATANIA ELEZIONE DEL PARLAMENTO EUROPEO DEL 25 MAGGIO 2014 PERCENTUALE DEI VOTANTI

sez.	Elettori			ORE 12,00		ORE 19,00		ORE 23,00			
	M	F	T	T	%	T	%	M	F	T	%
<b>1</b>	372	424	<b>796</b>	<b>86</b>	10,80	<b>252</b>	31,66	194	182	<b>376</b>	<b>47,24</b>
<b>2</b>	435	481	<b>916</b>	<b>100</b>	10,92	<b>284</b>	31,00	191	193	<b>384</b>	<b>41,92</b>
<b>3</b>	440	486	<b>926</b>	<b>86</b>	9,29	<b>296</b>	31,97	201	195	<b>396</b>	<b>42,76</b>
<b>4</b>	524	513	<b>1.037</b>	<b>97</b>	9,35	<b>313</b>	30,18	260	213	<b>473</b>	<b>45,61</b>
<b>5</b>	511	515	<b>1.026</b>	<b>101</b>	9,84	<b>355</b>	34,60	252	242	<b>494</b>	<b>48,15</b>
<b>6</b>	442	536	<b>978</b>	<b>93</b>	9,51	<b>264</b>	26,99	192	171	<b>363</b>	<b>37,12</b>
<b>7</b>	489	533	<b>1.022</b>	<b>120</b>	11,74	<b>330</b>	32,29	241	233	<b>474</b>	<b>46,38</b>
<b>8</b>	446	503	<b>949</b>	<b>107</b>	11,28	<b>330</b>	34,77	243	239	<b>482</b>	<b>50,79</b>
<b>9</b>	404	505	<b>909</b>	<b>104</b>	11,44	<b>302</b>	33,22	217	226	<b>443</b>	<b>48,73</b>
<b>10</b>	442	510	<b>952</b>	<b>116</b>	12,18	<b>334</b>	35,08	248	264	<b>512</b>	<b>53,78</b>
<b>11</b>	432	475	<b>907</b>	<b>103</b>	11,36	<b>249</b>	27,45	200	177	<b>377</b>	<b>41,57</b>
<b>12</b>	490	551	<b>1.041</b>	<b>109</b>	10,47	<b>277</b>	26,61	208	218	<b>426</b>	<b>40,92</b>
<b>13</b>	377	413	<b>790</b>	<b>101</b>	12,78	<b>238</b>	30,13	176	161	<b>337</b>	<b>42,66</b>
<b>14</b>	364	388	<b>752</b>	<b>78</b>	10,37	<b>248</b>	32,98	185	177	<b>362</b>	<b>48,14</b>
<b>15</b>	351	447	<b>798</b>	<b>105</b>	13,16	<b>300</b>	37,59	191	201	<b>392</b>	<b>49,12</b>
<b>16</b>	355	401	<b>756</b>	<b>79</b>	10,45	<b>212</b>	28,04	163	153	<b>316</b>	<b>41,80</b>
<b>17</b>	431	494	<b>925</b>	<b>103</b>	11,14	<b>289</b>	31,24	206	206	<b>412</b>	<b>44,54</b>
<b>18</b>	353	407	<b>760</b>	<b>91</b>	11,97	<b>242</b>	31,84	160	182	<b>342</b>	<b>45,00</b>
<b>19</b>	342	394	<b>736</b>	<b>112</b>	15,22	<b>300</b>	40,76	202	202	<b>404</b>	<b>54,89</b>
<b>20</b>	321	362	<b>683</b>	<b>103</b>	15,08	<b>252</b>	36,90	179	176	<b>355</b>	<b>51,98</b>
<b>21</b>	378	445	<b>823</b>	<b>129</b>	15,67	<b>303</b>	36,82	206	210	<b>416</b>	<b>50,55</b>
<b>22</b>	373	423	<b>796</b>	<b>126</b>	15,83	<b>305</b>	38,32	215	205	<b>420</b>	<b>52,76</b>
<b>23</b>	376	446	<b>822</b>	<b>101</b>	12,29	<b>270</b>	32,85	188	198	<b>386</b>	<b>46,96</b>
<b>24</b>	384	462	<b>846</b>	<b>100</b>	11,82	<b>260</b>	30,73	181	196	<b>377</b>	<b>44,56</b>
<b>25</b>	362	391	<b>753</b>	<b>105</b>	13,94	<b>292</b>	38,78	213	184	<b>397</b>	<b>52,72</b>
<b>totale</b>	<b>10.194</b>	<b>11.505</b>	<b>21.699</b>	<b>2.555</b>	<b>11,92</b>	<b>7.097</b>	<b>32,91</b>	<b>5.112</b>	<b>5.004</b>	<b>10.116</b>	<b>46,83</b>

**COMUNE DI GRAVINA DI CATANIA**  
**Elezioni Europee del 25 Maggio 2014**  
**VOTI DI LISTA**

LISTE	1	2	3	4	5	6	7	8	9	10	11	totale LISTE	Elettori	Votanti	Voti Validi	Voti NON Validi			
	SEZ.																bianche	nulle	contest.
1	4	1	13	2	42	2	91	1	123	71	0	350	796	376	350	4	22	0	26
2	8	0	6	2	33	0	123	1	129	67	0	369	916	384	369	1	14	0	15
3	12	3	11	3	42	5	133	0	101	69	3	382	926	396	382	0	14	0	14
4	12	1	7	0	36	1	151	1	151	94	0	454	1.037	473	454	4	15	0	19
5	10	3	21	1	71	3	161	1	158	51	0	480	1.026	494	480	5	9	0	14
6	6	2	5	1	30	5	137	0	100	59	4	349	978	363	349	3	11	0	14
7	2	0	19	2	32	3	155	0	175	67	2	457	1.022	474	457	2	15	0	17
8	10	0	21	3	42	6	124	0	173	86	2	467	949	482	467	4	11	0	15
9	7	1	7	1	49	5	117	1	152	89	1	430	909	443	430	3	10	0	13
10	11	3	8	3	50	6	131	0	182	83	6	483	952	512	483	4	25	0	29
11	7	0	5	1	67	1	96	0	102	80	0	359	907	377	359	3	15	0	18
12	16	0	10	2	46	2	112	0	131	88	2	409	1.041	426	409	3	14	0	17
13	5	0	8	0	42	0	104	1	88	76	3	327	790	337	327	2	8	0	10
14	9	1	9	0	45	2	114	0	111	58	0	349	752	362	349	1	12	0	13
15	8	1	16	2	48	3	108	0	130	55	3	374	798	392	374	4	14	0	18
16	5	0	7	7	37	3	112	0	94	40	1	306	756	316	306	0	10	0	10
17	9	4	12	1	51	1	120	0	127	68	0	393	925	412	393	3	16	0	19
18	3	0	9	0	36	6	109	0	116	50	0	329	760	342	329	1	12	0	13
19	6	0	18	3	21	3	126	2	150	60	0	389	736	404	389	1	14	0	15
20	9	2	15	0	37	0	92	0	130	58	0	343	683	355	343	1	11	0	12
21	13	1	8	3	79	0	100	2	128	58	1	393	823	416	393	4	16	3	23
22	17	2	12	1	59	3	91	4	123	86	1	399	796	420	399	4	17	0	21
23	5	1	7	0	31	2	108	0	138	76	0	368	822	386	368	2	16	0	18
24	9	1	8	1	57	0	81	0	136	56	0	349	846	377	349	4	24	0	28
25	10	1	10	2	46	3	113	0	133	53	0	371	753	397	371	4	22	0	26
<b>totale</b>	<b>213</b>	<b>28</b>	<b>272</b>	<b>41</b>	<b>1.129</b>	<b>65</b>	<b>2.909</b>	<b>14</b>	<b>3.281</b>	<b>1.698</b>	<b>29</b>	<b>9.679</b>	<b>21.699</b>	<b>10.116</b>	<b>9.679</b>	<b>67</b>	<b>367</b>	<b>3</b>	<b>437</b>
% liste	2,20	0,29	2,81	0,42	11,66	0,67	30,05	0,14	33,90	17,54	0,30	100,00		46,62		SEZIONI SCRUTINATE		25	100,00




**COMUNE DI GRAVINA DI CATANIA**  
**ELEZIONE DEL PARLAMENTO EUROPEO DEL 25 MAGGIO 2014**  
**VOTI DI PREFERENZA PER SEZIONE**

SEZIONI		1	2	3	4	5	6	7	8	9	10	11	12	13	14	15	16	17	18	19	20	21	22	23	24	25	totale	
<b>LISTA N. 1</b>	<b>N.</b>	<b>FRATELLI d'ITALIA - ALLEANZA NAZIONALE</b>																										
	1	Meloni Giorgia	3	4	8	5	7	2	1	4	7	6	2	10	3	4	6	3	5	1	3	6	5	8	4	5	3	115
	2	Deidda Salvatore detto Sasso	0	0	0	0	1	0	0	0	1	0	0	1	0	0	0	0	1	0	0	2	0	0	0	0	0	6
	3	Pappalardo Sandro	0	0	0	4	2	0	0	0	3	2	1	0	0	0	3	3	4	2	0	1	2	0	0	0	0	27
	4	Bonelli Sabina	0	0	0	0	1	0	0	0	0	0	0	0	0	2	0	0	0	1	0	0	0	0	0	0	1	5
	5	Chiara Luigia	0	0	0	0	0	0	0	0	0	0	0	1	0	0	0	0	1	1	0	1	0	0	0	0	1	5
	6	Galluzzo Giuseppe detto Pino	1	0	0	0	0	0	0	0	0	2	0	0	0	0	0	0	2	1	0	0	4	0	1	0	0	11
	7	Rizzo Francesco detto Ciccio	0	0	0	1	0	0	0	0	1	0	0	0	0	1	0	0	1	0	0	2	1	0	0	0	0	7
	8	Testoni Simone	0	0	0	1	0	0	0	0	1	0	0	0	0	0	0	0	1	0	0	1	0	0	0	0	1	5
<b>Voti di lista</b>	<b>213</b>	<b>TOT.</b>	4	4	8	11	11	2	1	4	13	10	3	12	3	7	9	6	15	6	3	13	12	8	5	5	6	181
<b>LISTA N. 2</b>	<b>N.</b>	<b>ITALIA DEI VALORI</b>																										
	1	Messina Ignazio	0	0	0	0	3	0	0	0	0	0	0	0	0	0	0	0	0	0	0	0	0	0	0	0	0	3
	2	Uggias Giomhlaria	0	0	0	0	0	0	0	0	0	0	0	0	0	0	0	0	0	0	0	0	0	0	0	0	0	0
	3	Azara Michele	0	0	0	0	0	0	0	0	0	0	0	0	0	0	0	0	0	0	0	0	0	0	0	0	0	0
	4	Alessi Antonino	0	0	0	0	1	0	0	0	0	0	0	0	0	0	0	0	0	0	0	0	0	0	1	0	0	2
	5	Brusca Rosalinda	0	0	0	0	1	0	0	0	0	0	0	0	0	0	0	0	0	0	0	0	0	0	1	0	0	2
	6	Caracausi Paolo	0	0	0	0	0	0	0	0	0	0	0	0	0	0	0	0	0	0	0	0	0	0	1	0	0	1
	7	Cascone Gianfranco	0	0	0	0	0	0	0	0	0	0	0	0	0	0	0	0	0	0	0	0	0	1	0	0	1	2
	8	Zonca Maria Pia	0	0	0	0	0	0	0	0	0	0	0	0	0	0	0	0	1	0	0	0	0	0	0	1	0	2
<b>Voti di lista</b>	<b>28</b>	<b>TOT.</b>	0	0	0	0	5	0	0	0	0	0	0	0	0	0	0	1	0	0	0	0	1	3	1	1	12	
<b>LISTA N. 3</b>	<b>N.</b>	<b>L'ALTRA EUROPA CON TSIPRAS</b>																										
	1	Spinelli Barbara	4	1	1	0	3	0	1	5	2	1	0	1	0	2	4	3	3	1	4	4	3	2	0	2	2	49
	2	Ledda Maria Elena detta Ledda Elena	0	1	1	0	1	0	2	0	0	1	0	0	0	1	0	0	0	2	0	0	0	0	0	0	0	9
	3	Cicero Mario	1	1	3	1	1	1	1	3	0	1	1	1	0	0	1	1	1	0	4	1	2	0	0	0	1	26
	4	Foti Alfio	2	2	0	0	1	0	1	1	0	1	0	1	0	0	1	0	0	0	3	2	1	0	0	4	0	20
	5	Leto Antonietta detta Antonella	1	1	0	1	1	0	1	3	0	0	0	0	0	0	2	0	0	0	3	1	0	2	0	0	0	16
	6	Lobina Simona	0	0	0	0	1	0	0	0	0	1	0	0	1	0	0	0	2	0	0	0	0	0	0	0	0	5
	7	Mazzeo Antonio	2	0	3	3	9	0	4	2	1	6	1	1	1	3	3	0	2	1	2	3	0	3	0	0	0	50
	8	Nassis Olga detta Onassis	2	0	1	0	0	0	3	3	1	2	2	2	1	0	1	1	2	2	3	2	2	0	1	1	0	32
<b>Voti di lista</b>	<b>272</b>	<b>TOT.</b>	12	6	9	5	17	1	13	17	4	13	4	6	3	6	12	5	10	6	19	13	8	7	1	7	3	207
<b>LISTA N. 4</b>	<b>N.</b>	<b>Federazione dei Verdi - Green Italia</b>																										
	1	Granata Benedetto detto Fabio	0	0	0	0	0	0	1	0	0	1	0	0	0	0	1	0	0	0	0	0	0	0	0	0	0	3
	2	Feo Filangeri Beatrice	0	0	0	0	0	0	0	0	0	0	0	0	0	0	1	0	0	0	0	0	0	0	0	0	0	1
	3	Pusceddu Maria Cristina	0	0	0	0	0	0	1	0	0	0	0	0	0	0	1	0	0	0	0	0	0	0	0	0	0	2
	4	De Simone Marialuisa	0	0	0	0	0	0	0	0	0	0	0	0	0	0	0	0	0	0	0	0	0	0	0	0	0	0
	5	Di Liberto Pietro	0	0	0	0	0	0	0	0	0	0	0	0	0	0	0	0	0	1	0	0	0	0	0	0	0	1
	6	Sanfilippo Simona	0	0	0	0	0	0	0	0	0	0	0	0	0	0	0	0	0	0	0	0	0	0	0	0	0	0
	7	Guarnaccia Paolo	0	0	0	0	0	0	0	0	0	0	0	0	0	0	0	0	0	0	0	0	0	0	0	0	0	0
	8	Ferrante Francesco	0	0	0	0	0	0	0	0	0	0	0	0	0	0	0	0	0	0	0	0	0	0	0	0	0	0
<b>Voti di lista</b>	<b>41</b>	<b>TOT.</b>	0	0	0	0	0	0	2	0	0	1	0	0	0	0	3	0	0	1	0	0	0	0	0	0	0	7

**COMUNE DI GRAVINA DI CATANIA**  
**ELEZIONE DEL PARLAMENTO EUROPEO DEL 25 MAGGIO 2014**  
**VOTI DI PREFERENZA PER SEZIONE**

		SEZIONI	1	2	3	4	5	6	7	8	9	10	11	12	13	14	15	16	17	18	19	20	21	22	23	24	25	totale	
<b>LISTA N. 5</b>	<b>N</b>	<b>NUOVO CENTRO DESTRA (NCD) - UNIONE DEI DEMOCRATICI CRISTIANI E DEMOCRATICI DI CENTRO (UDC)</b>																											
	1	La Via Giovanni	26	30	35	30	66	23	22	27	34	37	56	34	32	26	32	23	32	24	15	22	67	50	23	55	37	858	
	2	Pistorio Giovanni	11	5	10	10	42	8	13	13	15	15	36	16	18	20	29	19	28	12	10	6	53	13	11	15	12	440	
	3	Cascio Francesco	7	1	2	0	0	1	2	6	3	0	0	4	0	0	1	6	0	0	2	3	0	0	0	5	0	43	
	4	Calia Maddalena	10	5	10	10	11	9	9	5	6	10	14	20	12	10	5	4	13	6	3	4	7	21	6	21	17	248	
	5	Germanà Antonino Salvatore detto Nino	0	3	4	1	8	0	0	4	3	2	0	0	1	0	0	6	1	5	0	1	0	0	2	2	0	43	
	6	Marinello Giuseppe Francesco Maria	0	0	0	0	0	0	0	0	0	0	0	0	0	0	1	1	0	0	0	0	0	0	0	0	0	2	
	7	Scarpa Angela	0	1	0	0	0	1	0	0	0	0	1	0	1	1	0	1	1	0	0	0	0	0	0	0	0	7	
	8	Valenti Patrizia	0	2	0	2	2	1	0	1	1	0	0	0	0	0	1	0	2	4	2	0	0	0	0	0	0	18	
	Voti di lista	1129	TOT.	54	47	61	53	129	43	46	56	62	64	107	74	64	57	69	60	77	51	32	36	127	84	42	98	66	1.659
<b>LISTA N. 6</b>	<b>N</b>	<b>Lega Nord per l'indipendenza della Padania</b>																											
	1	Salvini Matteo	2	0	4	1	1	5	2	3	0	3	1	1	0	0	3	1	0	3	1	0	0	1	1	0	2	35	
	2	Donato Francesca	0	0	0	0	1	0	0	3	0	0	0	1	0	0	0	0	0	0	0	0	0	0	0	0	0	5	
	3	Droise Carmelina	1	0	0	0	0	0	0	0	0	0	0	0	0	0	0	0	0	0	0	0	0	0	0	0	0	1	
	4	Maraventano Angela	0	0	0	0	0	0	0	0	0	0	0	0	0	0	0	0	0	0	0	0	0	0	0	0	0	0	
	5	Mazzeo Antonio	0	0	0	0	2	0	0	0	0	0	0	1	0	0	0	1	0	3	0	0	0	0	0	0	0	7	
	6	Morle' Mauro	0	0	0	0	0	0	0	0	0	0	0	0	0	0	0	0	0	0	0	0	0	0	0	0	0	0	
	7	Valenti Mirko	1	0	0	0	0	0	0	0	0	0	0	0	0	0	0	0	0	1	0	0	0	0	0	0	0	2	
	8	De Francesco Ferdinando	0	0	0	0	0	0	0	0	0	0	0	0	0	0	0	0	0	0	0	0	0	0	0	0	0	0	
	Voti di lista	65	TOT.	4	0	4	1	4	5	2	6	0	3	1	3	0	0	3	2	0	7	1	0	0	1	1	0	2	50
<b>LISTA N. 7</b>	<b>N</b>	<b>MoVimento 5 Stelle</b>																											
	1	Corrao Ignazio	18	13	13	12	19	9	15	9	18	20	16	17	18	21	14	17	16	13	10	8	18	11	15	13	6	359	
	2	Di Prima Antonella	13	13	13	18	12	6	5	12	7	20	4	7	8	10	9	10	7	13	7	10	13	6	8	2	8	241	
	3	Marini Nicola	3	4	9	9	8	4	2	3	5	7	4	7	6	9	5	2	7	12	3	7	9	2	4	5	3	139	
	4	Moi Giulia	3	7	4	5	5	2	3	5	6	4	4	10	3	4	0	3	9	4	4	2	4	6	6	2	2	107	
	5	Saija Maria	2	5	5	6	10	4	3	6	3	9	4	3	8	7	3	13	6	3	0	2	0	3	6	3	6	120	
	6	Sobbrio Paola	2	0	2	8	7	1	1	4	5	2	3	1	1	0	7	2	7	9	7	3	6	1	2	3	0	84	
	7	Suriano Simona	30	49	53	31	42	33	43	31	39	39	34	32	18	39	24	36	44	25	29	29	29	30	19	19	23	820	
	8	Zanotto Antonio	4	3	5	14	3	4	7	8	3	9	4	6	3	1	3	1	9	6	5	5	8	6	7	1	1	126	
	Voti di lista	2909	TOT.	75	94	104	103	106	63	79	78	86	110	73	83	65	91	65	84	105	85	65	66	87	65	67	48	49	1.996
<b>LISTA N. 8</b>	<b>N</b>	<b>IO CAMBIO - MAIE</b>																											
	1	Vannoni Davide	1	0	0	0	0	0	0	0	0	0	0	0	0	0	0	0	0	0	0	0	0	2	0	0	0	3	
	2	Cappelli Pietro	0	0	0	0	0	0	0	0	0	0	0	0	0	0	0	0	0	0	0	0	0	0	0	0	0	0	
	3	D'Antuoni Agostino	0	0	0	0	0	0	0	0	0	0	0	0	0	0	0	0	0	0	0	0	0	0	0	0	0	0	
	4	Alessandri Angelo	0	0	0	0	0	0	0	0	0	0	0	0	0	0	0	0	0	0	0	0	0	0	0	0	0	0	
	5	Marchetto Simonetta	0	0	0	0	0	0	0	0	0	0	0	0	0	0	0	0	0	0	2	0	0	2	0	0	0	4	
	6	Chiatroni Madrigali Laura	0	0	0	0	0	0	0	0	0	0	0	0	0	0	0	0	0	0	0	0	0	0	0	0	0	0	
	7	Sandrin Maria Cristina	0	0	0	0	0	0	0	0	0	0	0	0	0	0	0	0	0	0	0	0	0	0	0	0	0	0	
	8	Riccelli Maria	0	0	0	0	0	0	0	0	0	0	0	0	0	0	0	0	0	0	0	0	0	0	0	0	0	0	
	Voti di lista	14	TOT.	1	0	0	0	0	0	0	0	0	0	0	0	0	0	0	0	0	2	0	0	4	0	0	0	7	

**COMUNE DI GRAVINA DI CATANIA**  
**ELEZIONE DEL PARLAMENTO EUROPEO DEL 25 MAGGIO 2014**  
**VOTI DI PREFERENZA PER SEZIONE**

		SEZIONI	1	2	3	4	5	6	7	8	9	10	11	12	13	14	15	16	17	18	19	20	21	22	23	24	25	totale	
<b>LISTA N. 9</b>	<b>N</b>	<b>Partito Democratico</b>																											
	1	Chinnici Caterina	23	7	15	12	18	13	24	22	19	42	6	16	5	15	14	12	24	11	13	22	12	12	7	12	11	387	
	2	Soru Renato	2	6	3	10	2	3	14	17	6	5	1	9	2	6	7	8	12	2	1	15	8	4	12	4	2	161	
	3	Fiandaca Giovanni	14	5	6	1	4	8	12	4	9	24	4	9	4	2	7	3	7	3	5	6	4	3	11	2	8	165	
	4	Giuffrida Michela	50	54	33	53	58	49	76	75	76	75	48	61	53	45	57	43	47	60	55	46	49	51	56	52	61	1.383	
	5	Barbagallo Giovanni	35	33	27	50	46	19	51	30	52	28	31	28	24	16	27	21	31	21	58	20	30	28	35	48	17	806	
	6	Zambuto Marco	1	2	3	2	2	1	2	8	6	3	1	2	0	2	2	1	6	4	4	0	3	2	4	0	4	65	
	7	Stancheris Michela	2	4	0	9	6	2	6	11	1	7	1	2	1	2	1	6	2	2	1	5	4	10	5	2	5	97	
	8	Arena Tiziana Dee	1	0	1	2	4	0	4	3	6	0	0	0	1	2	1	1	0	2	2	4	5	0	1	3	0	43	
Voti di lista	3281	TOT.	128	111	88	139	140	95	189	170	175	184	92	127	90	90	116	95	129	105	139	118	115	110	131	123	108	3.107	
<b>LISTA N. 10</b>	<b>N</b>	<b>FORZA ITALIA</b>																											
	1	Miccichè Giovanni detto Gianfranco	4	3	11	4	1	6	6	7	8	2	3	3	2	3	4	1	4	3	3	6	4	3	5	1	4	101	
	2	Iacolino Salvatore	2	2	0	1	2	2	0	3	0	1	8	5	8	4	1	4	0	1	4	8	2	4	5	0	5	72	
	3	Chiavacci Antonella	0	0	0	0	0	0	0	1	0	0	1	0	1	0	0	0	1	0	1	0	0	0	0	0	0	2	7
	4	Cicu Salvatore	0	0	0	0	2	0	0	1	1	0	1	2	0	1	0	0	1	2	0	0	0	0	0	0	0	1	12
	5	Citino Ylenia Maria	6	3	1	3	3	1	8	2	5	1	5	7	12	2	3	3	7	1	4	4	5	6	3	0	6	101	
	6	Leontini Innocenzo	6	4	4	12	7	7	10	9	7	11	10	10	4	11	7	5	4	8	8	2	4	9	5	1	8	173	
	7	Pogliese Salvatore Domenico Antonio detto Salvo	30	35	22	39	19	23	31	41	46	45	32	34	41	24	26	21	28	15	28	34	29	42	27	16	25	753	
	8	Reitano Francesca	6	0	1	2	0	2	2	2	4	1	2	0	3	3	1	0	3	3	3	1	3	0	0	3	1	46	
Voti di lista	1698	TOT.	54	47	39	61	34	41	57	66	71	61	62	61	71	48	42	34	48	33	51	55	47	64	45	21	52	1.265	
<b>LISTA N. 11</b>	<b>N</b>	<b>SCELTA EUROPEA CON GUY VERHOFSTADT</b>																											
	1	Busia Anna Maria	0	0	0	0	0	0	0	0	0	0	0	0	0	0	0	0	0	0	0	0	0	0	0	0	0	0	
	2	Rossi Vittorina	0	0	1	0	0	0	0	1	0	6	0	0	1	0	0	0	0	0	0	0	0	0	0	0	0	9	
	3	Attaguile Francesco	0	0	0	0	0	0	0	1	0	0	0	2	0	0	3	0	0	0	0	0	0	0	0	0	0	6	
	4	Baiamonte Rosa Maria Caterina	0	0	0	0	0	0	0	0	0	1	0	0	1	0	0	0	0	0	0	0	1	0	0	0	0	3	
	5	Carboni Mario	0	0	0	0	0	0	0	0	0	0	0	0	0	0	0	0	0	0	0	0	0	0	0	0	0	0	
	6	Di Mario Alberto	0	0	0	0	0	0	0	0	0	0	0	0	0	0	0	0	0	0	0	0	0	0	0	0	0	0	
	7	Ricciardi Filippo	0	0	0	0	0	0	0	0	0	0	0	0	0	0	0	0	0	0	0	0	0	0	0	0	0	0	
	8	Vasques Luciano Maria Carlo	0	0	0	0	0	0	0	1	1	1	0	0	1	0	0	0	0	0	0	0	0	0	0	0	0	4	
Voti di lista	29	TOT.	0	0	1	0	0	0	3	1	8	0	2	3	0	3	0	0	0	0	0	0	0	1	0	0	0	22	