

# COMUNE DI GRAVINA DI CATANIA

*Elezioni Regionali del 28/10/2012*

sezione	ELETTORI		
	<i>maschi</i>	<i>femmine</i>	<i>totale</i>
1	381	434	815
2	449	474	923
3	452	516	968
4	543	542	1.085
5	506	503	1.009
6	461	539	1.000
7	503	536	1.039
8	467	524	991
9	413	492	905
10	446	526	972
11	437	478	915
12	486	541	1.027
13	410	424	834
14	374	394	768
15	367	450	817
16	374	411	785
17	445	508	953
18	381	415	796
19	354	389	743
20	344	368	712
21	386	445	831
22	373	424	797
23	403	469	872
24	407	471	878
25	370	395	765
<i>totale</i>	10.532	11.668	22.200

**COMUNE DI GRAVINA DI CATANIA**  
**Elezioni Regionali del 28 Ottobre 2012**











sez.	Elettori	VOTANTI ore 12.00	
<b>1</b>	<b>815</b>	122	14,97%
<b>2</b>	<b>923</b>	130	14,08%
<b>3</b>	<b>968</b>	125	12,91%
<b>4</b>	<b>1.085</b>	164	15,12%
<b>5</b>	<b>1.009</b>	187	18,53%
<b>6</b>	<b>1.000</b>	146	14,60%
<b>7</b>	<b>1.039</b>	180	17,32%
<b>8</b>	<b>991</b>	169	17,05%
<b>9</b>	<b>905</b>	151	16,69%
<b>10</b>	<b>972</b>	190	19,55%
<b>11</b>	<b>915</b>	140	15,30%
<b>12</b>	<b>1.027</b>	177	17,23%
<b>13</b>	<b>834</b>	151	18,11%
<b>14</b>	<b>768</b>	146	19,01%
<b>15</b>	<b>817</b>	181	22,15%
<b>16</b>	<b>785</b>	167	21,27%
<b>17</b>	<b>953</b>	171	17,94%
<b>18</b>	<b>796</b>	129	16,21%
<b>19</b>	<b>743</b>	158	21,27%
<b>20</b>	<b>712</b>	140	19,66%
<b>21</b>	<b>831</b>	150	18,05%
<b>22</b>	<b>797</b>	152	19,07%
<b>23</b>	<b>872</b>	174	19,95%
<b>24</b>	<b>878</b>	166	18,91%
<b>25</b>	<b>765</b>	149	19,48%
<b>Totale</b>	<b>22.200</b>	<b>3.915</b>	<b>17,64%</b>

**COMUNE DI GRAVINA DI CATANIA**  
**Elezioni Regionali del 28 Ottobre 2012**

sez.	Elettori	VOTANTI ore 19.00	
1	815	385	47,24%
2	923	377	40,85%
3	968	409	42,25%
4	1.085	457	42,12%
5	1.009	503	49,85%
6	1.000	475	47,50%
7	1.039	484	46,58%
8	991	496	50,05%
9	905	429	47,40%
10	972	489	50,31%
11	915	374	40,87%
12	1.027	463	45,08%
13	834	381	45,68%
14	768	347	45,18%
15	817	400	48,96%
16	785	353	44,97%
17	953	449	47,11%
18	796	353	44,35%
19	743	364	48,99%
20	712	326	45,79%
21	831	382	45,97%
22	797	380	47,68%
23	872	387	44,38%
24	878	370	42,14%
25	765	389	50,85%
<b>Totale</b>	<b>22.200</b>	<b>10.222</b>	<b>46,05%</b>

**COMUNE DI GRAVINA DI CATANIA**  
**Elezioni Regionali del 28 Ottobre 2012**

sez.	Elettori			VOTANTI ore 22.00			
	m	f	tot	m	f	t	%
<b>1</b>	381	434	<b>815</b>	223	226	449	55,09
<b>2</b>	449	474	<b>923</b>	235	256	491	53,20
<b>3</b>	452	516	<b>968</b>	232	244	476	49,17
<b>4</b>	543	542	<b>1.085</b>	300	256	556	51,24
<b>5</b>	506	503	<b>1.009</b>	299	284	583	57,78
<b>6</b>	461	539	<b>1.000</b>	264	277	541	54,10
<b>7</b>	503	536	<b>1.039</b>	273	271	544	52,36
<b>8</b>	467	524	<b>991</b>	276	308	584	58,93
<b>9</b>	413	492	<b>905</b>	232	276	508	56,13
<b>10</b>	446	526	<b>972</b>	299	310	609	62,65
<b>11</b>	437	478	<b>915</b>	239	226	465	50,82
<b>12</b>	486	541	<b>1.027</b>	266	298	564	54,92
<b>13</b>	410	424	<b>834</b>	214	228	442	53,00
<b>14</b>	374	394	<b>768</b>	215	207	422	54,95
<b>15</b>	367	450	<b>817</b>	214	242	456	55,81
<b>16</b>	374	411	<b>785</b>	203	202	405	51,59
<b>17</b>	445	508	<b>953</b>	255	271	526	55,19
<b>18</b>	381	415	<b>796</b>	198	218	416	52,26
<b>19</b>	354	389	<b>743</b>	224	218	442	59,49
<b>20</b>	344	368	<b>712</b>	217	221	438	61,52
<b>21</b>	386	445	<b>831</b>	217	225	442	53,19
<b>22</b>	373	424	<b>797</b>	224	241	465	58,34
<b>23</b>	403	469	<b>872</b>	218	232	450	51,61
<b>24</b>	407	471	<b>878</b>	230	238	468	53,30
<b>25</b>	370	395	<b>765</b>	232	216	448	58,56
<b>totale</b>	<b>10.532</b>	<b>11.668</b>	<b>22.200</b>	<b>5.999</b>	<b>6.191</b>	<b>12.190</b>	<b>54,91</b>

LISTE REGIONALI			SEZIONI																									Totale
			1	2	3	4	5	6	7	8	9	10	11	12	13	14	15	16	17	18	19	20	21	22	23	24	25	
1		GIOVANNI CARLO CANCELLERI	81	118	102	125	142	111	106	134	95	139	79	102	67	83	107	76	106	86	110	74	74	94	95	91	84	2.481
2		GIOVANNA MARANO	17	25	18	15	14	26	19	39	20	24	15	16	11	9	26	13	29	19	29	23	23	10	9	20	19	488
3		GIOVANNI MICCICHE'	23	42	46	65	80	53	51	56	34	53	60	60	72	70	33	62	107	49	72	41	71	63	70	67	71	1.471
4		GIACOMO DI LEO	2	3	2	0	2	0	1	2	0	0	3	0	2	0	0	1	0	0	0	0	3	3	0	0	2	26
5		ROSARIO CROCETTA	134	129	117	148	158	141	156	120	143	152	101	134	96	97	121	103	133	120	93	117	104	93	108	119	101	3.038
6		LUCIA PINOSIO	1	0	1	1	0	1	0	1	1	2	0	0	1	1	1	2	1	1	1	0	1	1	6	1	0	25
7		GASPARE STURZO	2	4	3	0	1	1	3	1	1	0	0	0	1	0	0	2	2	0	1	3	2	3	2	0	2	34
8		CATENO DE LUCA	3	1	3	0	4	0	4	4	3	3	4	4	5	4	0	0	0	4	0	1	8	3	1	5	5	69
9		MARIANO FERRO	1	12	5	7	4	7	4	4	0	4	7	2	5	3	6	1	3	3	2	1	1	5	3	5	2	97
10		SEBASTIANO MUSUMECI	158	131	153	148	156	159	157	184	158	186	169	192	137	117	124	118	124	102	93	141	134	153	108	119	123	3.544
TOTALE VOTI VALIDI			422	465	450	509	561	499	501	545	455	563	438	510	397	384	418	378	505	384	401	401	421	428	402	427	409	11.273
TOTALE SCHEDE NON VALIDE			27	26	26	47	22	42	43	39	53	46	27	51	45	38	38	27	21	32	41	37	21	37	48	41	39	914
DI CUI SCHEDE BIANCHE			1	1	1	5	2	3	4	2	7	7	0	1	3	1	4	4	4	3	0	0	3	4	5	4	5	74
VOTI CONTESTATI E NON ASSEGNATI			0	0	0	0	0	0	0	0	0	0	0	0	3	0	0	0	0	0	0	0	0	0	0	0	0	3
TOTALE GENERALE			449	491	476	556	583	541	544	584	508	609	465	564	442	422	456	405	526	416	442	438	442	465	450	468	448	12.190

LISTE PROVINCIALI			SEZIONI																									
			1	2	3	4	5	6	7	8	9	10	11	12	13	14	15	16	17	18	19	20	21	22	23	24	25	Totale
1		IL POPOLO DELLA LIBERTA' MUSUMECI PRESIDENTE	79	75	81	82	73	88	84	93	79	94	101	92	77	70	60	59	73	57	42	75	71	70	43	68	56	1.842
2		CANTIERE POPOLARE	23	29	27	26	25	20	23	22	18	34	13	47	19	22	24	32	21	19	11	21	13	14	9	23	21	556
3		ITALIA DEI VALORI LISTA DI PIETRO	4	7	3	1	3	11	1	8	6	6	5	5	4	5	7	1	7	8	7	2	8	3	4	9	4	129
4		VDI VOLONTARI PER L'ITALIA	1	0	1	1	0	1	0	1	0	2	0	0	1	0	0	2	2	1	1	0	1	1	4	2	0	22
5		PARTITO DEMOCRATICO CROCETTA PRESIDENTE	60	48	49	58	58	72	88	51	57	73	35	50	32	37	47	37	55	40	37	36	40	29	51	54	38	1.232
6		PARTITO DEI SICILIANI - MPA	23	39	34	42	56	37	37	39	34	47	37	39	51	41	35	48	61	38	68	31	39	39	33	35	44	1.027
7		CLAUDIO FAVA PRESIDENTE FDS-SEL-VERDI	7	18	13	8	13	10	14	22	6	13	7	9	6	4	15	10	20	11	23	21	13	5	3	7	11	289
8		MOVIMENTO CINQUE STELLE BEPPEGRILLO.IT	55	93	87	104	110	99	80	107	80	121	65	85	58	74	85	66	87	73	98	75	63	80	71	74	76	2.066
9		GRANDE SUD MICCICHE'	4	4	3	12	8	11	7	8	7	11	14	11	9	18	2	15	15	8	6	5	9	14	21	7	6	235
10		NELLO MUSUMECI PRESIDENTE	31	17	32	25	20	31	23	43	21	34	32	32	23	22	25	16	19	11	23	28	20	24	22	17	20	611
11		MOVIMENTO POLITICO CROCETTA PRESIDENTE	14	20	12	15	11	23	9	20	23	23	13	19	15	15	32	11	16	16	10	31	24	19	20	28	15	454
12		RIVOLUZIONE SICILIANA	3	1	2	0	2	0	3	6	4	2	4	8	5	4	0	0	0	2	0	1	9	3	2	2	7	70
13		IL POPOLO DE I FORCONI MARIANO FERRO PRESIDENTE	1	11	5	7	3	8	2	2	1	0	5	0	5	3	2	1	4	1	1	1	1	4	3	3	5	79
14		UNIONE DI CENTRO	42	59	54	61	95	40	60	44	46	43	52	65	37	38	36	39	57	50	41	42	39	46	39	34	44	1.203
15		PARTITO COMUNISTA DEI LAVORATORI	2	1	0	0	2	0	0	2	0	0	3	0	2	0	0	1	0	0	0	0	3	5	0	0	2	23
16		FUTURO E LIBERTA' PER L'ITALIA NUOVO POLO PER LA SICILIA	12	12	21	27	44	18	22	30	11	21	21	18	28	13	9	14	43	14	14	24	38	38	26	41	30	589
TOTALE VOTI VALIDI			361	434	424	469	523	469	453	498	393	524	407	480	372	366	379	352	480	349	382	393	391	394	351	404	379	10.427
VOTI CONTESTATI E NON ASSEGNATI			0	0	0	0	0	0	0	0	0	0	0	3	0	0	0	0	0	0	0	8	10	0	0	0	0	21
TOTALE SCHEDE NON VALIDE			27	26	26	47	22	42	43	39	53	46	27	51	45	38	38	27	21	32	41	37	21	37	48	41	39	914
SCHEDE VALIDE SOLO REGIONALE			61	31	26	40	38	30	48	47	62	39	31	30	25	18	39	26	25	35	19	0	20	34	51	23	30	828
TOTALE GENERALE			449	491	476	556	583	541	544	584	508	609	465	564	442	422	456	405	526	416	442	438	442	465	450	468	448	12.190





**COMUNE DI GRAVINA DI CATANIA**  
**ELEZIONI REGIONALI DEL 28/10/2012**  
**LISTE PROVINCIALI - VOTI DI PREFERENZA**  
**LISTA N. 1 - IL POPOLO DELLA LIBERTA' MUSUMECI PRESIDENTE**

1.842	VOTI DI LISTA	SEZIONI																									
N.	CANDIDATI	1	2	3	4	5	6	7	8	9	10	11	12	13	14	15	16	17	18	19	20	21	22	23	24	25	Totale
1	LA VIA Giovanni	2	1	1	0	0	1	3	3	1	1	1	2	1	0	2	3	2	1	0	1	5	1	1	6	0	39
2	POGLIESE Salvatore Domenico Antonio detto Salvo	7	34	22	21	18	23	17	29	20	30	20	22	4	17	8	7	12	10	6	9	8	16	1	10	4	375
3	D'ASERO Antonino detto Nino	10	16	6	5	3	12	12	6	16	7	11	2	9	5	3	3	6	5	0	7	4	3	4	1	0	156
4	FALCONE Marco	3	4	8	6	2	4	1	0	5	1	2	1	7	3	4	4	6	6	4	17	6	8	5	6	2	115
5	LIMOLI Giuseppe detto Pippo	12	4	7	8	6	6	0	2	8	6	8	8	6	3	0	5	5	3	10	9	11	9	6	16	4	162
6	BELLAVIA Giacomo Enrico	6	0	3	3	2	4	3	5	1	3	2	6	1	3	1	4	1	6	5	3	7	3	0	5	0	77
7	BISIGNANO Antonina	2	0	0	0	0	2	1	2	1	0	0	6	1	0	0	1	0	0	0	0	0	0	0	2	0	18
8	CANNAVÒ Gianluca	0	0	0	3	0	4	0	0	0	0	0	0	1	4	1	0	0	0	0	0	0	0	1	0	0	14
9	CONDORELLI Sebastiano Valentino detto Nuccio	1	1	2	2	5	1	8	6	7	9	10	2	7	3	3	3	2	4	2	6	11	2	0	4	3	104
10	DAIDONE Letterio detto Dario	5	6	3	10	13	2	12	13	5	9	14	4	12	13	20	11	9	5	2	6	2	8	8	5	3	200
11	D'ANNA Tiziana	3	0	0	1	0	0	0	0	0	0	2	0	0	0	2	1	0	0	0	0	0	0	0	0	2	11
12	GOMEZ Saurina Josefina detta Saurina	0	0	0	0	0	0	0	0	0	0	0	0	0	0	1	0	0	0	0	0	0	0	0	0	0	1
13	MAUCADA Valentina Grace Agata detta Valentina	1	0	0	0	0	0	0	0	0	0	0	0	0	1	0	0	0	0	0	0	0	0	0	0	0	2
14	MUSUMECI Rita	2	1	0	1	1	0	0	0	0	2	1	3	0	3	1	0	1	0	0	0	1	4	3	3	2	29
15	PANEBIANCO Salvatore detto Salvo	0	0	4	1	2	0	0	0	1	0	3	2	1	2	0	0	1	1	0	0	0	0	0	2	0	20
16	PAPALE Alfio	14	4	12	14	15	19	15	5	5	11	19	24	17	2	6	6	16	5	3	3	8	7	7	2	22	261
17	RACITI Anna Grazia detta Anna	0	0	0	0	0	0	0	0	2	2	1	1	1	0	0	1	0	0	0	0	0	0	1	0	0	9
<b>totale</b>		<b>68</b>	<b>71</b>	<b>68</b>	<b>75</b>	<b>67</b>	<b>78</b>	<b>72</b>	<b>71</b>	<b>72</b>	<b>81</b>	<b>94</b>	<b>83</b>	<b>68</b>	<b>59</b>	<b>52</b>	<b>49</b>	<b>61</b>	<b>46</b>	<b>32</b>	<b>61</b>	<b>63</b>	<b>61</b>	<b>37</b>	<b>62</b>	<b>42</b>	<b>1.593</b>





**COMUNE DI GRAVINA DI CATANIA**  
**ELEZIONI REGIONALI DEL 28/10/2012**  
**LISTE PROVINCIALI - VOTI DI PREFERENZA**  
**LISTA N. 2 - CANTIERE POPOLARE**

556	VOTI DI LISTA	SEZIONI																									
N.	CANDIDATI	1	2	3	4	5	6	7	8	9	10	11	12	13	14	15	16	17	18	19	20	21	22	23	24	25	Totale
1	ALBANESE Diego	0	0	0	0	0	0	0	0	0	0	0	0	0	0	0	0	0	0	0	0	0	0	0	0	0	0
2	ARCIDIACONO Antonio	0	0	0	0	0	0	0	0	0	0	0	0	0	0	0	0	0	0	0	0	0	0	0	0	0	0
3	CACCAMO Lucia	0	0	0	0	0	0	0	0	0	0	0	0	0	0	0	0	0	0	0	0	0	0	0	0	0	0
4	CARUSO Debora	0	0	0	0	0	0	0	0	0	0	0	0	0	0	0	0	0	0	0	0	0	0	0	0	0	0
5	CUTULI Sebastiano Antonio detto Nello	1	0	2	1	0	0	0	1	0	0	0	2	0	3	0	0	0	0	0	0	0	2	0	0	0	0
6	FEDERICO Mariangela	0	0	0	0	0	0	2	0	0	0	0	0	0	0	0	0	0	0	0	0	0	0	0	0	0	2
7	FERRARA Annamaria	0	0	0	0	0	0	0	0	0	0	0	0	0	0	0	0	0	0	0	0	0	0	0	0	0	0
8	LONGHITANO Biagio	0	0	0	0	0	0	0	0	0	0	0	0	0	0	0	0	0	0	0	0	0	0	0	0	0	0
9	REALE Pierluigi	3	0	1	7	1	2	0	0	0	1	0	2	0	0	1	0	0	0	0	0	0	0	0	0	0	18
10	RIOLO Rosaria	0	0	0	0	0	0	0	0	0	0	0	0	0	0	0	0	0	0	0	0	0	0	0	0	0	0
11	ROTELLA Domenico detto Mimmo Rotella	1	0	4	5	3	4	1	5	1	3	3	8	1	3	3	5	2	5	2	2	1	4	1	4	6	77
12	SCUTO Alfio Giuseppe detto Pippo	0	0	0	0	0	0	0	0	0	0	0	0	0	0	0	0	0	0	0	0	0	0	0	0	0	0
13	SPEDINI Nicolò detto Nico	0	0	0	0	0	0	0	0	0	0	0	0	0	0	0	0	0	0	0	0	0	0	0	0	0	0
14	SUDANO Valeria Carmela Maria detta Valeria	7	3	1	5	4	7	9	7	4	8	4	8	4	4	5	6	9	2	1	0	10	5	0	7	10	130
15	TORNELLO Alessandro Maria Giovanni	6	18	6	3	11	2	9	6	5	12	4	20	6	10	12	12	9	12	1	13	1	1	4	3	3	189
16	TROVATO Santo	5	8	11	4	4	3	1	3	7	7	0	2	7	1	3	17	0	0	7	3	0	0	3	9	0	105
<b>totale</b>		<b>23</b>	<b>29</b>	<b>25</b>	<b>25</b>	<b>23</b>	<b>18</b>	<b>22</b>	<b>22</b>	<b>17</b>	<b>31</b>	<b>11</b>	<b>42</b>	<b>18</b>	<b>21</b>	<b>24</b>	<b>40</b>	<b>20</b>	<b>19</b>	<b>11</b>	<b>18</b>	<b>12</b>	<b>12</b>	<b>8</b>	<b>23</b>	<b>19</b>	<b>533</b>



**COMUNE DI GRAVINA DI CATANIA**  
**ELEZIONI REGIONALI DEL 28/10/2012**  
**LISTE PROVINCIALI - VOTI DI PREFERENZA**  
**LISTA N. 3 - ITALIA DEI VALORI LISTA DI PIETRO**

129	VOTI DI LISTA	SEZIONI																									
N.	CANDIDATI	1	2	3	4	5	6	7	8	9	10	11	12	13	14	15	16	17	18	19	20	21	22	23	24	25	Totale
1	PORROVECCHIO Giacomo detto Gino	0	0	0	0	0	0	0	0	0	0	0	0	0	0	0	0	0	0	0	0	0	0	0	0	0	0
2	LONGO Cinzia	1	0	0	0	0	0	0	0	1	0	1	1	0	0	1	0	0	1	0	0	0	0	0	0	0	0
3	BORZI Francesco	0	0	0	0	0	0	0	0	5	1	2	0	1	0	1	0	1	0	0	1	3	0	1	3	0	
4	CAVALLARO Rosa Maria	0	0	0	0	0	2	0	0	0	0	0	0	0	0	0	0	0	1	0	0	0	0	0	0	0	
5	CERNUTO Vincenza detta Enza	0	0	0	0	0	0	0	0	0	0	0	0	0	0	0	0	0	0	0	0	0	0	0	0	1	
6	GRASSO Giorgio Carmelo Maria	0	0	0	1	0	1	0	1	0	0	0	3	0	0	0	0	0	0	1	0	0	0	0	0	0	
7	GULLOTTA Salvatore detto Salvo	0	0	1	0	0	0	0	0	0	0	0	1	1	0	0	1	2	0	0	0	0	0	0	0	0	
8	LO GIUDICE Antonino	0	0	0	0	0	2	0	0	0	0	0	0	0	1	0	0	0	0	2	0	0	0	0	1	2	
9	LO IACONO Francesca	0	0	0	0	0	0	0	0	0	0	0	0	0	1	0	0	0	0	0	0	0	0	0	0	0	
10	MANTINEO Tiziana	0	0	0	0	0	0	0	0	0	0	0	0	2	0	0	0	0	0	0	0	1	0	0	0	0	
11	PINZONE VECCHIO Salvatore	0	0	0	0	0	0	0	0	0	0	0	0	0	0	4	0	0	0	0	0	0	0	0	0	0	
12	PULVIRENTI Giovanni	0	0	0	0	0	0	0	0	0	0	0	0	1	0	0	0	0	1	0	0	0	0	0	0	0	
13	ROSSELLI Antonino detto Nino	1	1	1	0	0	1	0	3	0	0	0	0	0	0	0	0	0	0	0	0	2	1	0	0	0	
14	SANGILLES Mario Consolato	1	2	0	0	0	2	0	0	0	0	0	0	0	0	0	0	0	0	0	1	0	0	0	0	0	
15	SCOZZARELLA Alfredo	0	1	0	0	1	0	0	0	0	0	0	0	0	0	0	0	0	0	0	0	0	0	0	0	0	
16	SPERANZA Simona Maria Rita	0	0	0	0	0	0	0	0	0	0	0	0	0	0	0	0	0	0	0	0	1	0	0	0	0	
17	SPINELLA Giancarlo	0	0	0	0	0	0	1	0	0	0	0	0	0	0	0	0	0	0	0	0	0	0	0	0	0	
<b>totale</b>		<b>3</b>	<b>4</b>	<b>2</b>	<b>1</b>	<b>1</b>	<b>8</b>	<b>1</b>	<b>4</b>	<b>6</b>	<b>1</b>	<b>3</b>	<b>5</b>	<b>3</b>	<b>4</b>	<b>6</b>	<b>1</b>	<b>3</b>	<b>3</b>	<b>3</b>	<b>2</b>	<b>7</b>	<b>1</b>	<b>1</b>	<b>4</b>	<b>3</b>	<b>80</b>



**COMUNE DI GRAVINA DI CATANIA**  
**ELEZIONI REGIONALI DEL 28/10/2012**  
**LISTE PROVINCIALI - VOTI DI PREFERENZA**  
**LISTA N. 4 - VOI VOLONTARI PER L'ITALIA**

22 VOTI DI LISTA		SEZIONI																										
N.	CANDIDATI	1	2	3	4	5	6	7	8	9	10	11	12	13	14	15	16	17	18	19	20	21	22	23	24	25	Totale	
1	PINSONE Lucia	0	0	0	0	0	0	0	0	0	0	0	0	0	0	0	0	0	0	1	0	0	0	0	0	0	0	1
2	GIORDANO Vittorio	0	0	0	0	0	0	0	0	0	0	0	0	0	0	0	0	0	0	0	0	0	1	4	0	0	5	
3	CARDACI Antonino	0	0	1	0	0	0	0	0	0	0	0	0	0	0	0	0	0	0	0	0	0	0	0	0	0	1	
4	OMERO Antonino	0	0	0	0	0	0	0	0	0	0	0	0	0	0	0	0	0	0	0	0	0	0	0	0	0	0	
5	SICALI Anna	0	0	0	0	0	0	0	0	0	0	0	0	0	0	0	0	0	0	0	0	0	0	0	0	0	0	
6	TRIPOLI Maria	0	0	0	0	0	0	0	0	0	2	0	0	0	0	0	0	1	0	0	0	0	0	0	0	0	3	
7	TOSCANO Claudia	0	0	0	0	0	0	0	1	0	0	0	0	0	0	0	0	0	0	0	0	0	0	0	1	0	2	
8	SCARANTINO Roberto	0	0	0	0	0	0	0	0	0	0	0	0	0	0	0	0	0	0	0	0	0	0	0	0	0	0	
9	MANGIÙ Vincenzo Giuseppe Riccardo	0	0	0	0	0	0	0	0	0	0	0	0	0	0	0	0	0	0	0	0	0	0	0	0	0	0	
10	SPAMPINATO Gioacchino	0	0	0	0	0	0	0	0	0	0	0	0	0	0	0	0	0	0	0	0	0	0	0	0	0	0	
11	BUTERA Giuseppe	0	0	0	0	0	0	0	0	0	0	0	0	0	0	0	0	0	0	0	0	0	0	0	0	0	0	
12	INDELICATO Angelo	0	0	0	0	0	0	0	0	0	0	0	0	0	0	0	0	0	0	0	0	0	0	0	1	0	1	
13	SPAMPINATO Angela	0	0	0	0	0	0	0	0	0	0	0	0	0	0	0	0	0	0	0	0	0	0	0	0	0	0	
14	CARUSO Agata Giuseppina	0	0	0	0	0	0	0	0	0	0	0	0	0	0	0	0	0	0	0	0	1	0	0	0	0	1	
<b>totale</b>		<b>0</b>	<b>0</b>	<b>1</b>	<b>0</b>	<b>0</b>	<b>0</b>	<b>0</b>	<b>1</b>	<b>0</b>	<b>2</b>	<b>0</b>	<b>0</b>	<b>0</b>	<b>0</b>	<b>0</b>	<b>0</b>	<b>1</b>	<b>0</b>	<b>1</b>	<b>0</b>	<b>1</b>	<b>1</b>	<b>4</b>	<b>2</b>	<b>0</b>	<b>14</b>	



**COMUNE DI GRAVINA DI CATANIA**  
**ELEZIONI REGIONALI DEL 28/10/2012**  
**LISTE PROVINCIALI - VOTI DI PREFERENZA**  
**LISTA N. 5 - PARTITO DEMOCRATICO CROCETTA PRESIDENTE**

1.232	VOTI DI LISTA	SEZIONI																									
N.	CANDIDATI	1	2	3	4	5	6	7	8	9	10	11	12	13	14	15	16	17	18	19	20	21	22	23	24	25	Totale
1	RAIA Concetta	21	12	10	13	18	18	29	3	8	22	12	20	8	5	16	13	10	5	8	6	6	6	11	2	6	<b>288</b>
2	BARBAGALLO Anthony Emanuele detto Entoni	15	15	18	13	27	21	25	14	29	20	15	10	9	15	5	9	18	15	7	9	16	8	9	24	10	<b>376</b>
3	CANIGLIA Salvatore	0	0	0	0	0	0	0	0	0	0	0	0	0	0	0	0	0	0	0	0	0	0	0	0	0	<b>0</b>
4	CAPUANA Daniele	1	1	5	6	7	14	13	7	0	5	1	6	5	5	5	1	6	4	3	1	2	3	11	6	5	<b>123</b>
5	FINOCCHIARO Donatella Maria	0	0	0	0	0	0	0	1	1	0	0	0	0	0	0	0	0	0	0	0	0	1	0	0	0	<b>3</b>
6	FURNARI Giuseppe	1	4	1	0	0	0	0	8	1	2	0	0	0	1	4	0	0	2	3	0	0	1	1	0	2	<b>31</b>
7	GALLETTA Giuseppe Ascenzio	3	0	0	1	0	0	7	2	2	3	3	1	2	0	0	0	3	0	1	2	3	1	0	4	5	<b>43</b>
8	NASTASI Igor	0	2	0	0	0	0	0	0	0	0	0	0	0	0	0	0	0	1	0	0	0	0	0	0	0	<b>3</b>
9	PALAZZO Agatina	0	0	0	0	0	0	0	0	0	0	0	0	0	0	0	0	0	0	0	0	0	0	0	0	1	<b>1</b>
10	PIGNATARO Francesco	3	0	2	2	0	7	1	4	8	5	0	1	0	0	5	1	3	1	0	4	4	0	6	0	1	<b>58</b>
11	QUATTROCCHI Mariapia	0	0	0	0	0	0	0	0	0	0	0	0	0	0	0	0	0	0	0	0	0	0	0	0	0	<b>0</b>
12	RUBINO Salvatore	0	0	0	0	0	0	0	0	0	0	0	0	0	0	0	0	0	0	0	0	0	0	0	0	0	<b>0</b>
13	SANTAGATI Giuseppe	0	0	0	0	0	0	0	0	0	0	0	0	0	0	0	0	1	0	0	0	0	0	0	0	0	<b>1</b>
14	SCUDERI Antonella Alfia	0	0	0	0	0	0	0	0	0	0	0	0	0	0	0	0	0	0	0	0	0	0	0	0	0	<b>0</b>
15	STRANO Glenda	0	0	0	0	0	0	0	0	0	0	0	0	0	0	0	0	0	0	0	0	0	0	0	0	0	<b>0</b>
16	VADALÀ Mario	0	0	0	0	0	0	0	0	0	0	0	0	0	0	0	0	0	0	0	0	0	0	0	0	0	<b>0</b>
17	VASTA Pietro	1	0	0	0	0	1	1	0	0	0	0	2	0	0	0	0	3	0	0	0	0	0	0	0	0	<b>8</b>
<b>totale</b>		<b>45</b>	<b>34</b>	<b>36</b>	<b>35</b>	<b>52</b>	<b>61</b>	<b>76</b>	<b>39</b>	<b>49</b>	<b>57</b>	<b>31</b>	<b>40</b>	<b>24</b>	<b>26</b>	<b>35</b>	<b>24</b>	<b>44</b>	<b>28</b>	<b>22</b>	<b>22</b>	<b>31</b>	<b>20</b>	<b>38</b>	<b>36</b>	<b>30</b>	<b>935</b>



**COMUNE DI GRAVINA DI CATANIA**  
**ELEZIONI REGIONALI DEL 28/10/2012**  
**LISTE PROVINCIALI - VOTI DI PREFERENZA**  
**LISTA N. 6 - PARTITO DEI SICILIANI - MPA**

1.027	VOTI DI LISTA	SEZIONI																									
N.	CANDIDATI	1	2	3	4	5	6	7	8	9	10	11	12	13	14	15	16	17	18	19	20	21	22	23	24	25	Totale
1	ARENA Giuseppe Gilberto Agatino	0	5	2	7	9	1	3	2	0	4	3	4	6	6	1	0	2	2	6	5	1	7	7	8	2	<b>93</b>
2	BARTOLI Isabella	0	0	0	0	0	0	0	2	0	1	0	0	0	0	0	0	1	0	0	0	0	0	0	0	2	<b>6</b>
3	BRANCATO Mario Luciano	2	9	2	5	3	10	0	3	3	6	3	12	9	4	6	11	5	3	0	1	1	5	2	6	3	<b>114</b>
4	CALANDUCCI Francesco detto Franco	3	1	3	1	0	2	0	0	1	0	1	3	1	0	3	1	0	3	0	0	2	0	2	1	4	<b>32</b>
5	CARUSO Antonino Vittorio	0	0	1	0	0	0	0	1	0	0	0	0	1	1	0	0	0	1	0	0	0	0	0	0	3	<b>8</b>
6	D'AGOSTINO Nicola	9	4	6	9	3	19	11	11	5	9	16	5	17	9	7	18	16	10	6	4	12	8	2	5	6	<b>227</b>
7	FERRO Margherita Rita	0	0	0	2	0	0	0	0	0	1	0	0	0	0	0	0	0	0	0	0	0	0	0	0	0	<b>3</b>
8	FIorenza Cataldo detto Dino	2	9	4	6	6	0	9	6	5	6	3	0	1	6	4	2	2	4	11	1	4	2	0	6	6	<b>105</b>
9	FOTI Concetta Carla Luisa detta Cettina	0	0	0	0	0	0	0	1	0	0	0	0	0	0	0	7	0	2	0	3	0	0	1	0	0	<b>14</b>
10	LE MURA Nicola detto Nico	3	0	0	2	4	2	3	2	1	2	3	1	0	2	3	0	2	0	0	1	5	1	3	1	4	<b>45</b>
11	LOMBARDO Salvatore Federico Michele Giordano detto Toti	2	2	5	4	15	4	5	6	7	5	3	12	8	7	6	5	14	8	42	9	7	13	13	6	9	<b>217</b>
12	MANCUSO Fabio Maria	0	4	5	4	1	0	0	0	1	1	0	0	0	0	0	0	1	1	0	4	0	0	0	0	2	<b>24</b>
13	MARLETTA Simona	1	0	0	2	0	2	0	0	0	0	0	0	0	0	0	0	1	0	0	0	0	0	0	0	0	<b>6</b>
14	OLIVA Vincenzo detto Enzo	0	0	0	0	0	1	0	1	2	2	2	0	0	0	2	1	0	0	0	0	3	1	0	0	1	<b>16</b>
15	POLISANO Anna	0	0	0	0	0	0	0	0	1	0	0	0	0	0	0	0	0	0	0	0	0	0	0	0	0	<b>1</b>
16	SAVERINO Ersilia detta Severino	1	4	5	0	15	0	5	4	7	7	2	1	4	2	1	2	13	4	3	0	3	2	2	1	2	<b>90</b>
17	ZAGAGLIA Gianni	0	0	0	0	0	0	0	0	0	0	0	0	0	0	0	0	0	0	0	0	0	0	0	0	0	<b>0</b>
<b>totale</b>		<b>23</b>	<b>38</b>	<b>33</b>	<b>42</b>	<b>56</b>	<b>41</b>	<b>36</b>	<b>39</b>	<b>33</b>	<b>44</b>	<b>36</b>	<b>38</b>	<b>47</b>	<b>37</b>	<b>33</b>	<b>47</b>	<b>57</b>	<b>38</b>	<b>68</b>	<b>28</b>	<b>38</b>	<b>39</b>	<b>32</b>	<b>34</b>	<b>44</b>	<b>1.001</b>



**COMUNE DI GRAVINA DI CATANIA**  
**ELEZIONI REGIONALI DEL 28/10/2012**  
**LISTE PROVINCIALI - VOTI DI PREFERENZA**  
**LISTA N. 7 - CLAUDIO FAVA PRESIDENTE FDS-SEL-VERDI**

289	VOTI DI LISTA	SEZIONI																											
		N.	CANDIDATI	1	2	3	4	5	6	7	8	9	10	11	12	13	14	15	16	17	18	19	20	21	22	23	24	25	Totale
1	BERTONE Vittorio Girolamo Gaetano	1	0	0	0	0	0	0	0	0	0	0	0	0	1	0	1	1	0	0	0	0	0	0	0	0	0	0	4
2	BRUSCHETTA Antonino detto Ninni	0	0	0	0	0	0	0	1	0	0	0	0	0	1	1	0	0	0	0	0	0	0	0	0	0	0	0	3
3	BOSCO Elio	0	0	1	0	0	0	0	0	0	1	0	0	0	0	4	0	2	0	2	0	0	0	0	0	2	2	14	
4	CANGEMI Luca Antonio	3	1	1	2	0	1	1	0	0	4	0	2	0	0	1	1	2	1	5	5	2	1	1	0	1	35		
5	D'AMICO Rita	1	3	6	2	0	3	1	0	0	0	0	3	0	0	0	0	1	0	4	0	0	0	0	0	0	24		
6	GAMMINO Santo	0	0	0	0	2	0	0	0	0	0	1	0	1	0	0	0	0	0	2	6	0	3	0	0	2	17		
7	GROSSO Mario Antonio detto Maurizio	0	2	0	0	0	0	0	0	1	0	0	0	1	0	0	0	0	0	0	0	0	0	0	0	0	4		
8	INFERRERA Angela Maria	0	1	0	0	0	0	0	1	0	0	1	0	0	0	1	1	0	0	0	0	2	0	0	0	0	7		
9	MARINO Gemma	0	0	1	0	0	0	0	2	0	1	0	0	0	0	0	0	0	0	1	1	0	0	0	0	2	8		
10	MAURICI Salvatore detto Turi	0	0	0	0	0	0	2	0	0	1	0	0	0	0	0	2	0	0	0	0	1	0	0	0	0	6		
11	MONTALTO Pierpaolo Placido Salvatore	1	2	0	1	2	0	1	3	0	0	1	1	0	0	1	1	0	0	2	1	3	1	1	1	2	25		
12	RAGUSA Margherita	0	0	0	0	0	0	2	0	0	0	0	0	0	0	0	0	0	1	0	0	0	0	0	0	0	3		
13	TOMARCHIO Antonio	0	1	0	0	0	2	0	0	0	2	0	0	0	1	0	0	3	0	3	0	0	0	0	0	0	12		
14	VINDIGNI Giovanni detto Gioli	0	0	0	1	3	0	0	3	1	3	0	0	0	0	0	0	2	0	0	0	1	0	0	0	0	14		
15	ZAMPAGLIONE Amalia	0	1	0	0	0	0	1	1	0	0	0	0	0	0	0	1	6	0	0	0	0	0	0	0	0	10		
<b>totale</b>		<b>6</b>	<b>11</b>	<b>9</b>	<b>6</b>	<b>7</b>	<b>6</b>	<b>8</b>	<b>11</b>	<b>2</b>	<b>12</b>	<b>3</b>	<b>6</b>	<b>3</b>	<b>2</b>	<b>9</b>	<b>6</b>	<b>11</b>	<b>8</b>	<b>19</b>	<b>13</b>	<b>9</b>	<b>5</b>	<b>2</b>	<b>3</b>	<b>9</b>	<b>186</b>		



**COMUNE DI GRAVINA DI CATANIA**  
**ELEZIONI REGIONALI DEL 28/10/2012**  
**LISTE PROVINCIALI - VOTI DI PREFERENZA**  
**LISTA N. 8 - MOVIMENTO CINQUE STELLE BEPPEGRILLO.IT**

2.066	VOTI DI LISTA	SEZIONI																									
N.	CANDIDATI	1	2	3	4	5	6	7	8	9	10	11	12	13	14	15	16	17	18	19	20	21	22	23	24	25	Totale
1	CANCELLERI Giovanni Carlo detto Giancarlo o Cancellieri	13	24	14	20	21	18	14	18	15	28	13	22	15	8	13	6	18	13	15	12	8	11	16	12	9	<b>376</b>
2	FOTI Angela	7	9	8	8	7	9	7	9	9	13	3	8	6	7	5	3	4	4	6	4	6	7	3	5	13	<b>170</b>
3	CAPPELLO Francesco	0	1	0	2	0	0	1	0	1	0	1	1	0	0	0	3	0	0	0	0	2	0	0	0	0	<b>12</b>
4	MONTESANTO Agata	1	2	0	0	4	4	2	4	1	1	1	6	0	3	3	2	1	2	1	0	0	0	1	2	0	<b>41</b>
5	RACITI Santina Lucrezia	0	4	4	1	4	3	1	2	2	3	1	1	3	6	0	0	2	0	2	0	0	2	5	3	6	<b>55</b>
6	BERTOROTTA Ornella	4	0	2	0	1	0	1	0	4	3	2	0	0	0	4	0	0	1	0	1	0	0	0	0	0	<b>23</b>
7	MAUCERI Claudio	1	0	4	5	2	1	1	1	0	3	2	2	0	1	0	1	2	0	1	1	0	1	1	2	0	<b>32</b>
8	CURRÒ Tommaso	1	1	1	11	5	8	0	5	8	2	9	4	0	2	3	2	11	3	3	1	3	5	2	3	2	<b>95</b>
9	MAZZA Alfio	0	0	3	2	2	6	5	2	0	2	0	0	0	1	0	3	3	0	0	1	1	1	0	0	2	<b>34</b>
10	DURO Gregorio	0	0	0	0	1	0	1	0	0	2	0	2	0	1	0	0	0	0	0	0	0	3	0	0	0	<b>10</b>
11	NIPITELLA Marco	1	1	0	0	0	0	1	0	0	2	0	0	0	0	1	1	2	0	3	1	1	0	0	0	1	<b>15</b>
12	ALLEGRA Isidoro	0	2	0	0	0	1	0	0	0	0	2	0	1	0	0	0	0	0	1	1	1	2	0	1	3	<b>15</b>
13	INTERLICCHIA Rita	1	0	0	0	0	0	0	0	0	1	0	0	0	0	0	0	0	0	0	1	0	0	0	0	0	<b>3</b>
14	SAPIENZA Giuseppe	0	0	0	0	0	0	0	1	0	0	0	0	0	0	0	1	0	0	0	0	0	0	1	0	0	<b>3</b>
15	FINOCCHIARO Emanuele	0	1	2	0	0	0	2	0	2	0	0	0	0	0	0	1	1	1	0	0	0	0	1	2	0	<b>13</b>
16	NICOTRA Angelo	0	0	1	2	2	2	0	0	0	0	0	0	0	0	0	0	0	0	0	0	0	2	0	1	0	<b>10</b>
17	CIANCIO Gianina	3	5	4	3	7	5	4	3	2	9	3	4	1	5	1	4	8	7	3	1	1	4	3	0	1	<b>91</b>
<b>totale</b>		<b>32</b>	<b>50</b>	<b>43</b>	<b>54</b>	<b>56</b>	<b>57</b>	<b>40</b>	<b>45</b>	<b>44</b>	<b>69</b>	<b>37</b>	<b>50</b>	<b>26</b>	<b>34</b>	<b>30</b>	<b>27</b>	<b>52</b>	<b>31</b>	<b>35</b>	<b>24</b>	<b>23</b>	<b>38</b>	<b>33</b>	<b>31</b>	<b>37</b>	<b>998</b>



**COMUNE DI GRAVINA DI CATANIA**  
**ELEZIONI REGIONALI DEL 28/10/2012**  
**LISTE PROVINCIALI - VOTI DI PREFERENZA**  
**LISTA N. 9 - GRANDE SUD MICCICHE'**

235	VOTI DI LISTA	SEZIONI																										
N.	CANDIDATI	1	2	3	4	5	6	7	8	9	10	11	12	13	14	15	16	17	18	19	20	21	22	23	24	25	Totale	
1	ALBERGHINA Rosanna	0	0	0	0	2	0	0	0	0	0	0	0	0	0	0	1	0	0	0	0	0	0	0	0	0	0	3
2	ARCIDIACONO Giuseppe detto Arcidiacono Pippo Arci	2	1	1	3	0	7	3	6	3	4	4	2	0	2	1	4	11	2	3	1	5	5	6	4	2	82	
3	BARBERA Gaetano	0	0	0	0	0	0	2	1	0	0	0	0	0	2	0	4	0	0	0	0	0	2	2	0	1	14	
4	CATALANO Sebastiano detto Nello	0	0	0	0	0	1	0	0	2	0	0	0	3	1	0	0	0	1	0	0	0	1	0	0	0	9	
5	COPPOLINO Paolo	0	0	0	0	0	0	0	0	0	0	0	0	0	0	0	0	0	0	0	0	0	0	0	0	0	0	
6	CRISTAUDDO Giovanni	1	2	1	7	1	3	1	0	1	7	6	6	5	12	0	6	2	3	3	4	3	5	11	2	3	95	
7	DE LUCA Davide	0	0	0	2	0	0	0	0	0	0	0	0	0	0	0	0	0	0	0	0	0	0	0	0	0	2	
8	EMMANUELE Salvatore detto Emanuele	0	0	0	0	0	0	0	0	0	0	0	0	0	0	0	0	0	0	0	0	0	0	0	0	0	0	
9	FASSARI Laura	0	0	0	0	0	0	0	0	0	0	0	0	0	0	0	0	0	0	0	0	0	0	0	0	0	0	
10	GATTUSO Mattia	0	0	0	0	2	0	0	0	1	0	0	0	0	0	0	0	0	0	0	0	0	0	0	0	0	3	
11	GRASSO Angela Liliana	0	0	0	0	0	0	0	0	0	0	0	0	0	0	0	0	0	2	0	0	0	0	2	0	0	4	
12	IANNOTTA Anna Tiziana Antonia	0	0	0	0	0	0	0	0	0	0	0	0	0	0	0	0	0	0	0	0	0	0	0	0	0	0	
13	MALLI Maurilio	0	0	0	0	0	0	0	1	0	0	0	0	0	0	0	0	0	0	0	0	0	0	0	0	0	1	
14	NICOTRA Vincenza detta Enza	0	0	0	0	0	0	0	0	0	0	1	1	0	0	0	0	0	0	0	0	0	0	0	0	0	2	
15	PORTALE Alfio	0	0	0	0	2	0	0	0	0	0	0	0	0	0	0	0	1	0	0	0	0	0	0	0	0	3	
16	NAVANZINO Francesco	0	0	0	0	0	0	0	0	0	0	0	0	0	0	0	0	0	0	0	0	0	0	0	0	0	0	
<b>totale</b>		<b>3</b>	<b>3</b>	<b>2</b>	<b>12</b>	<b>7</b>	<b>11</b>	<b>6</b>	<b>8</b>	<b>7</b>	<b>11</b>	<b>11</b>	<b>9</b>	<b>8</b>	<b>17</b>	<b>1</b>	<b>15</b>	<b>14</b>	<b>8</b>	<b>6</b>	<b>5</b>	<b>8</b>	<b>13</b>	<b>21</b>	<b>6</b>	<b>6</b>	<b>218</b>	





**COMUNE DI GRAVINA DI CATANIA**  
**ELEZIONI REGIONALI DEL 28/10/2012**  
**LISTE PROVINCIALI - VOTI DI PREFERENZA**  
**LISTA N. 10 - NELLO MUSUMECI PRESIDENTE**

611	VOTI DI LISTA	SEZIONI																									
N.	CANDIDATI	1	2	3	4	5	6	7	8	9	10	11	12	13	14	15	16	17	18	19	20	21	22	23	24	25	Totale
1	MUSUMECI Sebastiano detto Nello Musumeci	2	2	10	3	3	2	3	4	5	9	0	2	5	5	3	3	5	0	4	3	4	5	3	4	3	92
2	IOPPOLO Giovanni detto Gino	0	0	0	4	0	0	0	0	1	0	1	4	0	0	4	0	2	3	1	0	0	1	0	0	0	21
3	AGEN Vasco Maria	1	1	0	0	0	0	4	0	3	0	1	2	0	5	0	2	3	0	2	0	1	3	0	2	1	31
4	BARBAGALLO Alfio	1	0	6	0	0	0	0	0	0	0	1	2	0	0	0	0	0	0	1	0	0	1	2	0	0	14
5	CATRA Roberta	2	0	0	0	0	0	1	0	0	3	2	3	0	0	0	0	1	0	0	1	0	0	0	0	0	13
6	CAVALLARO Silvestro detto Silvio	0	0	0	0	0	3	0	2	3	0	0	0	0	0	0	0	0	0	2	1	0	0	2	0	0	13
7	D'AGATA Vincenzo Maria Gabriele detto Enzo	0	0	0	3	1	1	2	0	0	0	0	0	0	0	0	0	0	1	0	0	0	0	0	0	0	8
8	DI PRIMO Agatina detta Tina	2	0	4	0	0	0	0	3	0	0	3	0	0	0	0	0	1	0	0	0	0	0	0	0	1	14
9	GAROFALO Ottavio	1	0	1	1	1	4	0	4	0	2	0	1	1	2	8	0	3	0	0	4	4	6	3	2	0	48
10	LA FALCE Marina	0	0	0	0	0	0	0	0	0	0	0	0	0	0	0	0	0	0	0	0	0	0	0	0	0	0
11	LIPERA Pietro detto Piero	8	3	2	7	8	5	2	7	0	6	5	6	5	0	2	1	1	0	1	5	1	0	0	2	0	77
12	LO PRESTI Gemma detta Gemma	0	0	0	1	0	0	1	0	0	1	3	2	1	0	0	0	0	0	2	1	0	0	0	0	2	14
13	MANGANO Sandro	0	0	0	0	0	0	0	1	0	0	0	1	0	0	0	0	0	0	0	0	0	0	0	0	0	2
14	RANNO Margherita	0	0	0	0	0	0	0	0	0	0	0	0	0	0	0	0	0	0	0	0	0	0	0	0	0	0
15	ROMANO Marco Maria Giuseppe	0	0	0	0	0	0	0	0	0	0	0	1	0	2	4	0	1	1	0	0	0	0	1	0	0	10
16	SCHILLACI Antonio	0	0	0	0	0	0	0	0	0	0	0	0	0	0	0	0	0	0	0	0	0	0	0	0	0	0
17	SIDOTI Rosaria Gabriella	0	2	1	0	0	4	3	0	1	0	0	0	0	2	0	0	0	0	0	0	0	0	0	0	0	13
<b>totale</b>		<b>17</b>	<b>8</b>	<b>24</b>	<b>19</b>	<b>13</b>	<b>19</b>	<b>16</b>	<b>21</b>	<b>13</b>	<b>21</b>	<b>16</b>	<b>24</b>	<b>12</b>	<b>16</b>	<b>21</b>	<b>6</b>	<b>17</b>	<b>5</b>	<b>13</b>	<b>15</b>	<b>10</b>	<b>16</b>	<b>11</b>	<b>10</b>	<b>7</b>	<b>370</b>



**COMUNE DI GRAVINA DI CATANIA**  
**ELEZIONI REGIONALI DEL 28/10/2012**  
**LISTE PROVINCIALI - VOTI DI PREFERENZA**  
**LISTA N. 11 - MOVIMENTO POLITICO CROCETTA PRESIDENTE**

454	VOTI DI LISTA	SEZIONI																									
N.	CANDIDATI	1	2	3	4	5	6	7	8	9	10	11	12	13	14	15	16	17	18	19	20	21	22	23	24	25	Totale
1	CROCETTA Rosario	2	1	4	0	4	0	1	3	2	1	2	4	0	2	1	5	2	2	1	2	5	3	2	1	2	52
2	BOSCO Luigi	3	4	0	5	0	7	3	3	2	1	1	0	1	0	3	0	1	3	2	1	3	0	2	1	1	47
3	BONIFACIO Laura	0	0	0	0	0	1	0	0	0	0	0	0	0	0	0	0	0	0	0	0	1	0	0	0	0	2
4	BORZI Antonino detto Nino	0	7	1	0	1	0	0	0	3	0	0	0	0	2	1	0	0	0	0	0	0	3	0	0	0	18
5	CICALA Giuseppe	0	0	2	0	0	0	0	0	0	0	1	0	0	0	0	1	0	0	1	0	0	2	0	0	7	
6	CUTULI Mauro	0	1	0	0	0	0	0	0	0	0	0	2	1	3	2	0	0	0	0	0	1	0	1	0	0	11
7	GENTILE Giuseppe	0	0	1	0	0	0	0	0	0	0	0	0	0	0	3	1	0	0	2	0	0	0	0	0	0	7
8	LA FARINA Marina	0	3	0	0	0	1	0	0	0	0	0	0	0	0	0	0	0	0	0	2	0	1	0	0	0	7
9	LAUDANI Agata	0	0	0	0	0	0	0	0	2	0	0	0	0	0	0	0	0	0	0	1	0	0	0	0	0	3
10	LICCIARDELLO Antonio detto Pizzauppi	0	0	2	0	1	3	0	0	0	0	0	0	0	0	0	0	0	0	0	0	0	1	0	0	0	7
11	MAROTTA Carla	0	0	0	0	0	0	0	0	1	0	0	1	0	0	0	0	2	1	0	0	0	0	0	0	0	5
12	RIPULLO Vincenzo	0	0	0	0	0	0	0	0	0	0	0	0	0	0	0	0	0	0	0	0	0	0	0	0	0	0
13	SALERNO Elia	0	0	0	0	0	0	0	0	0	0	0	0	0	0	0	0	0	0	0	0	0	0	0	0	0	0
14	SPAMPINATO Giuseppe	3	1	1	0	3	0	0	0	1	2	0	3	0	0	4	0	3	0	1	2	2	0	1	0	1	28
15	TUFANO Salvatore Roberto	2	0	0	0	0	2	2	0	1	1	0	4	2	0	14	0	2	1	2	0	1	0	5	0	4	43
16	VECCHIO Elena	0	0	0	0	0	0	0	0	1	0	0	0	0	4	0	1	1	0	0	0	1	1	0	0	0	9
17	VULLO Gianfranco	0	0	1	2	1	6	2	5	5	8	7	3	2	0	0	0	2	6	0	8	2	7	5	20	5	97
<b>totale</b>		<b>10</b>	<b>17</b>	<b>12</b>	<b>7</b>	<b>10</b>	<b>20</b>	<b>8</b>	<b>11</b>	<b>18</b>	<b>13</b>	<b>11</b>	<b>17</b>	<b>6</b>	<b>11</b>	<b>25</b>	<b>9</b>	<b>15</b>	<b>13</b>	<b>6</b>	<b>19</b>	<b>16</b>	<b>16</b>	<b>18</b>	<b>22</b>	<b>13</b>	<b>343</b>



**COMUNE DI GRAVINA DI CATANIA**  
**ELEZIONI REGIONALI DEL 28/10/2012**  
**LISTE PROVINCIALI - VOTI DI PREFERENZA**  
**LISTA N. 12 - RIVOLUZIONE SICILIANA**

70	VOTI DI LISTA	SEZIONI																									
N.	CANDIDATI	1	2	3	4	5	6	7	8	9	10	11	12	13	14	15	16	17	18	19	20	21	22	23	24	25	Totale
1	DE LUCA Cateno detto Scatenò	0	0	0	0	1	0	1	2	0	0	0	0	0	0	0	0	0	2	0	1	0	1	0	0	0	8
2	ALESSANDRO Angelino	0	0	0	0	0	0	0	0	0	0	0	0	0	0	0	0	0	0	0	0	0	0	0	0	0	0
3	BONANNO CONTI Giuseppe	0	0	0	0	0	0	0	4	0	0	0	0	0	0	0	0	0	0	0	0	0	0	0	0	0	4
4	BONTEMPO SCORCIATORE Corrado Salvatore	0	0	0	0	0	0	0	0	0	0	0	0	0	0	0	0	0	0	0	0	0	0	0	0	0	0
5	CAMPIONE RIGGIO Agrippino detto Pippo	0	0	0	0	0	0	0	0	0	0	0	0	0	0	0	0	0	0	0	0	1	0	2	0	0	3
6	CANTARELLA Massimo	0	0	0	0	0	0	0	0	0	0	0	0	0	0	0	0	0	0	0	0	0	0	0	0	0	0
7	CASTORINA Giuseppe Emanuele	0	1	0	0	0	0	0	0	0	0	4	0	0	0	0	0	0	0	0	0	0	0	0	0	0	5
8	DE LUCIA Maria	0	0	2	0	0	0	0	0	0	0	1	1	3	0	0	0	0	0	0	0	0	0	0	0	0	7
9	D'URSO Angela	0	0	0	0	0	0	0	0	0	0	0	0	0	0	0	0	0	0	0	0	0	0	0	0	0	0
10	LA ROSA Francesco Mario	0	0	0	0	0	0	0	0	0	0	0	0	0	0	0	0	0	0	0	0	0	0	0	0	0	0
11	LO CASTRO Maria Elisabetta	0	0	0	0	0	0	0	0	0	0	0	0	0	0	0	0	0	0	0	0	0	0	0	0	0	0
12	MAGNANO Lucia	0	0	0	0	0	0	0	0	3	0	0	0	0	0	0	0	0	0	0	0	0	0	0	0	0	3
13	MIRCI Giuseppe	0	0	0	0	0	0	0	0	0	0	0	0	0	0	0	0	0	0	0	0	0	0	0	0	0	0
14	NICOTRA Rosaria detta Sara	0	0	0	0	0	0	0	0	0	1	0	0	0	0	0	0	0	0	0	0	0	1	0	0	0	2
15	SCIORTINO Dino Leonardo	0	0	0	0	0	0	2	0	0	0	0	0	2	0	0	0	0	0	0	0	0	0	0	0	0	4
16	SINITÒ Rossella	0	0	0	0	0	0	0	0	0	0	2	0	0	1	0	0	0	0	0	0	0	0	0	0	1	4
17	STRANO Dario	2	0	0	0	1	0	0	0	0	1	0	2	0	0	0	0	0	0	0	7	0	0	2	5	20	
<b>totale</b>		<b>2</b>	<b>1</b>	<b>2</b>	<b>0</b>	<b>2</b>	<b>0</b>	<b>3</b>	<b>6</b>	<b>3</b>	<b>2</b>	<b>3</b>	<b>7</b>	<b>3</b>	<b>3</b>	<b>0</b>	<b>0</b>	<b>0</b>	<b>2</b>	<b>0</b>	<b>1</b>	<b>8</b>	<b>2</b>	<b>2</b>	<b>2</b>	<b>6</b>	<b>60</b>



**COMUNE DI GRAVINA DI CATANIA**  
**ELEZIONI REGIONALI DEL 28/10/2012**  
**LISTE PROVINCIALI - VOTI DI PREFERENZA**  
**LISTA N. 13 - IL POPOLO DE I FORCONI MARIANO FERRO PRESIDENTE**

79	VOTI DI LISTA	SEZIONI																									
N.	CANDIDATI	1	2	3	4	5	6	7	8	9	10	11	12	13	14	15	16	17	18	19	20	21	22	23	24	25	Totale
1	CRUPI Francesco	1	0	1	0	0	0	0	0	0	0	0	0	0	0	0	0	0	0	0	0	0	0	1	0	0	3
2	BALBA Giovanni	0	0	0	0	0	0	0	0	0	0	0	0	0	0	0	0	0	0	0	0	0	0	0	0	0	0
3	BARRESI Francesco	0	0	0	0	0	0	0	0	0	0	0	0	0	0	0	0	0	0	0	0	0	0	0	0	0	0
4	BASILE Giovanni	0	0	0	0	0	0	0	0	0	0	0	0	0	0	0	0	0	0	0	0	0	0	0	0	0	0
5	CALVAGNO Giuseppe	0	0	0	0	0	0	0	0	0	0	0	0	0	0	0	0	0	0	0	0	0	0	0	0	0	0
6	CARRUBA TOSCANO Onofrio detto Nonò	0	0	0	0	0	0	0	0	0	0	0	0	0	0	0	0	0	0	0	0	0	0	0	0	0	4
7	CONSOLI Clementina Laura	0	2	0	4	0	0	0	0	0	0	0	0	0	0	0	0	0	0	0	0	0	0	0	0	0	6
8	DI MARCO Daniela	0	0	0	0	0	0	0	0	0	0	0	0	0	0	0	0	0	0	0	0	0	0	0	0	0	0
9	LA CAVA Franco	0	0	0	0	0	0	0	0	0	0	0	0	0	0	0	0	0	0	0	0	0	0	0	0	0	0
10	PADRENOSTRO Valentina	0	0	1	0	0	0	0	0	0	0	0	0	0	0	0	0	0	0	0	0	0	0	0	0	0	1
11	PAPPALARDO Domenico Salvatore	0	0	0	0	0	5	0	0	0	0	0	0	1	0	0	0	0	0	0	0	0	1	1	2	0	10
12	RAPISARDA Lucia	0	0	1	0	0	0	0	0	0	0	0	0	0	0	0	0	0	0	0	0	0	0	0	0	0	1
13	SAVOCA Laura Maria Domenica	0	0	0	0	0	0	0	0	0	0	0	0	0	0	0	0	2	0	0	0	0	0	0	0	0	2
14	SCUDERI Francesco Antonio	0	0	0	0	0	0	0	0	0	0	0	0	0	0	0	0	0	0	0	0	0	0	0	0	0	0
15	SIENA Carlo	0	0	0	0	1	1	0	0	1	0	0	0	0	0	0	0	0	0	0	0	0	0	0	0	0	3
16	TINNIRELLO Santi Alessandro	0	0	0	0	0	0	1	0	0	0	0	0	0	0	0	0	0	0	0	0	0	0	0	0	0	1
17	VITALE Maria Rosa	0	0	0	0	0	0	0	0	0	0	0	0	0	0	0	0	0	0	0	0	0	0	0	0	0	0
<b>totale</b>		<b>1</b>	<b>2</b>	<b>3</b>	<b>4</b>	<b>1</b>	<b>6</b>	<b>1</b>	<b>0</b>	<b>1</b>	<b>0</b>	<b>0</b>	<b>0</b>	<b>1</b>	<b>0</b>	<b>0</b>	<b>0</b>	<b>2</b>	<b>0</b>	<b>0</b>	<b>0</b>	<b>0</b>	<b>1</b>	<b>2</b>	<b>2</b>	<b>4</b>	<b>31</b>



**COMUNE DI GRAVINA DI CATANIA**  
**ELEZIONI REGIONALI DEL 28/10/2012**  
**LISTE PROVINCIALI - VOTI DI PREFERENZA**  
**LISTA N. 14 - UNIONE DI CENTRO**

1.203	VOTI DI LISTA	SEZIONI																									
		N.	CANDIDATI	1	2	3	4	5	6	7	8	9	10	11	12	13	14	15	16	17	18	19	20	21	22	23	24
1	FORZESE Marco Lucio	1	9	8	24	11	4	3	10	1	4	3	10	9	7	6	8	3	4	3	8	4	5	5	3	4	157
2	GIUFFRIDA Salvatore detto Salvo	3	10	4	1	2	2	11	2	4	7	4	5	4	5	2	0	9	6	1	8	4	9	1	2	0	106
3	LEANZA Nicola detto Lino	0	5	6	12	15	2	5	7	6	5	5	5	1	1	1	5	4	6	2	9	4	3	7	7	11	134
4	NICOTRA Raffaele Giuseppe detto Pippo	10	3	2	4	2	4	4	1	3	1	0	0	3	1	0	0	1	1	1	2	5	1	2	0	5	56
5	D'ANTONI Orazio	6	6	0	2	24	4	7	3	3	3	7	3	3	1	7	3	1	3	1	2	2	1	8	1	4	105
6	GENNARINO Maria Agata detta Mariella	0	2	0	0	0	0	0	0	1	0	0	0	0	0	0	0	2	1	0	0	0	0	0	0	0	6
7	LAMANTIA Feliciano detto Ciano	0	0	0	0	1	0	0	0	0	0	0	1	0	0	0	0	0	0	0	0	0	0	0	0	0	2
8	MESSINA Marinella	0	0	0	0	0	0	0	0	0	0	0	0	0	0	0	0	0	0	0	0	0	0	0	0	0	0
9	PALADINO Antonio detto Toni	1	0	2	2	3	2	0	3	0	0	3	2	0	2	3	1	8	0	17	1	1	2	5	4	11	73
10	PRIMAVERA Santo Orazio detto Santo	3	4	5	0	16	0	4	0	1	8	1	0	2	1	2	0	2	0	0	2	1	2	1	0	0	55
11	PASTURA Rosa	0	2	0	0	0	0	0	0	0	0	0	0	0	0	0	0	0	0	0	0	0	0	0	0	0	2
12	SAMMARTINO Luca detto dott. Sammartino Luca, S. Martino, San Martino	15	12	22	13	19	23	22	15	20	13	23	33	8	15	14	13	19	25	13	6	17	14	8	14	5	401
13	SINATRA Grazia	0	0	0	0	0	0	0	0	0	0	0	0	0	0	0	0	0	0	0	0	0	0	0	0	0	0
14	SPINA Angelo	1	0	5	3	2	3	2	1	3	1	5	3	2	3	1	8	7	1	3	0	1	7	2	3	2	69
15	MAMMANA Manuela	0	6	0	0	0	0	0	0	0	0	0	0	0	0	0	0	0	0	0	0	0	0	0	0	0	6
16	MANFREDI Anna	0	0	0	0	0	0	0	0	0	0	0	0	0	0	0	0	0	0	0	0	0	0	0	0	0	0
17	PANEBIANCO Giovanni Marco	0	0	0	0	0	0	0	0	0	0	0	0	0	0	0	0	0	0	0	0	0	0	0	0	0	0
<b>totale</b>		<b>40</b>	<b>59</b>	<b>54</b>	<b>61</b>	<b>95</b>	<b>44</b>	<b>58</b>	<b>42</b>	<b>42</b>	<b>42</b>	<b>51</b>	<b>62</b>	<b>32</b>	<b>36</b>	<b>36</b>	<b>38</b>	<b>56</b>	<b>47</b>	<b>41</b>	<b>38</b>	<b>39</b>	<b>44</b>	<b>39</b>	<b>34</b>	<b>42</b>	<b>1.172</b>



**COMUNE DI GRAVINA DI CATANIA**  
**ELEZIONI REGIONALI DEL 28/10/2012**  
**LISTE PROVINCIALI - VOTI DI PREFERENZA**  
**LISTA N. 15 - PARTITO COMUNISTA DEI LAVORATORI**

23 VOTI DI LISTA		SEZIONI																									
N.	CANDIDATI	1	2	3	4	5	6	7	8	9	10	11	12	13	14	15	16	17	18	19	20	21	22	23	24	25	Totale
1	D'ARRIGO Salvatore Innocenzo	0	0	0	0	0	0	0	0	0	0	0	0	0	0	0	0	0	0	0	0	0	3	0	0	0	3
2	MANGANARO Agata	0	0	0	0	0	0	0	0	0	0	0	0	0	0	0	0	0	0	0	0	0	0	0	0	0	0
3	CALARESE Andrea	0	0	0	0	0	0	0	0	0	3	0	0	0	0	0	0	0	0	0	0	0	0	0	0	0	3
4	CASTIGLIONE Roberta	0	0	0	0	0	0	0	0	0	0	0	0	0	0	0	0	0	0	0	0	1	0	0	0	0	1
5	PERSICO Jean	0	0	0	0	0	0	0	0	0	0	0	0	0	0	0	0	0	0	0	0	0	0	0	0	0	0
6	GELMINI Mara	0	0	0	0	0	0	0	0	0	0	0	0	0	0	0	0	0	0	0	0	0	0	0	0	0	0
7	DEL POPOLO CAMPIONE Carmelo	0	0	0	0	0	0	0	0	0	0	0	0	0	0	0	0	0	0	0	0	0	0	0	0	0	0
8	INTERDONATO Giovanni	0	0	0	0	0	0	0	0	0	0	0	0	0	0	0	0	0	0	0	0	0	0	0	0	0	0
9	CALARESE Antonino Ivan	0	0	0	0	0	0	0	0	0	0	0	0	0	0	0	0	0	0	0	0	0	0	0	0	0	0
<b>totale</b>		<b>0</b>	<b>0</b>	<b>0</b>	<b>0</b>	<b>0</b>	<b>0</b>	<b>0</b>	<b>0</b>	<b>0</b>	<b>0</b>	<b>3</b>	<b>0</b>	<b>0</b>	<b>0</b>	<b>0</b>	<b>0</b>	<b>0</b>	<b>0</b>	<b>0</b>	<b>0</b>	<b>1</b>	<b>3</b>	<b>0</b>	<b>0</b>	<b>0</b>	<b>7</b>



**COMUNE DI GRAVINA DI CATANIA**  
**ELEZIONI REGIONALI DEL 28/10/2012**  
**LISTE PROVINCIALI - VOTI DI PREFERENZA**  
**LISTA N. 16 - FUTURO E LIBERTA' PER L'ITALIA NUOVO POLO PER LA SICILIA**

589	VOTI DI LISTA	SEZIONI																									
N.	CANDIDATI	1	2	3	4	5	6	7	8	9	10	11	12	13	14	15	16	17	18	19	20	21	22	23	24	25	Totale
1	LA ROSA Epifanio Ermanno detto Puccio o Puccio La Rosa	2	0	2	2	0	5	1	2	0	2	1	0	0	0	0	0	0	1	1	2	5	2	0	2	0	30
2	ALÙ Loredana	0	0	0	0	0	0	0	0	0	0	0	0	0	0	0	0	0	0	0	0	0	0	0	0	0	0
3	CACCIOLA Lidia Daniela	0	0	0	0	0	0	0	0	0	0	0	0	0	0	0	0	0	0	0	0	0	0	0	1	0	1
4	CANNAVÒ Rita	1	0	0	0	0	0	1	1	0	0	0	0	0	0	0	0	0	0	0	0	0	3	0	0	0	6
5	CIRNIGLIARO Alessandra	0	0	0	0	0	0	0	0	0	0	0	0	0	0	0	0	0	0	0	0	0	0	0	0	0	0
6	CONSOLI MAGNANO SAN LIO Marco detto Marcc Consoli	3	0	2	1	7	3	2	13	2	0	7	6	4	0	0	2	7	1	5	9	7	1	2	6	0	90
7	DI MAURO Annalisa	0	0	2	0	0	0	0	0	0	0	0	6	0	0	0	0	0	0	0	0	0	0	3	0	0	11
8	DISTEFANO Santi Martino	0	0	0	0	0	0	0	0	0	0	0	0	0	0	0	0	0	0	0	0	0	0	0	0	0	0
9	LABATE Venera Carmela	0	0	0	0	0	0	0	0	0	0	0	0	0	0	0	0	0	0	0	0	0	0	0	0	0	0
10	LA SPINA Nunziata Epifania	0	0	0	0	0	0	0	0	0	0	0	0	0	0	0	0	0	0	0	0	0	0	0	0	0	0
11	LIROSI Francesco detto Ciccio	0	0	1	5	1	0	0	0	0	0	1	1	0	0	0	1	0	0	0	1	0	1	1	0	3	16
12	MAUGERI Salvatore	2	9	4	5	22	3	3	9	5	10	5	3	10	4	4	5	7	7	3	0	21	13	11	11	0	176
13	PATANÈ Rosalba Maria	0	0	0	0	0	0	0	0	0	0	0	0	0	0	0	0	0	0	0	0	0	0	0	0	0	0
14	PELLEGRINO Orazio	1	0	3	4	2	0	1	0	0	2	0	2	1	1	2	0	4	1	1	1	2	10	0	4	8	50
15	SAGLIMBENE Francesco detto Franco	0	2	1	5	2	4	3	2	2	3	1	0	7	2	1	3	13	2	0	2	0	4	7	5	4	75
16	SCHILIRÒ Rosa	0	0	0	0	0	0	1	0	1	0	0	0	0	0	0	0	0	0	0	0	0	0	0	0	0	2
17	TAGLIAFERRO Carmelo detto Elio	2	1	4	4	10	4	9	2	0	3	3	0	4	6	1	3	12	2	4	6	0	6	1	10	9	106
<b>totale</b>		<b>11</b>	<b>12</b>	<b>19</b>	<b>26</b>	<b>44</b>	<b>19</b>	<b>21</b>	<b>29</b>	<b>10</b>	<b>20</b>	<b>18</b>	<b>18</b>	<b>26</b>	<b>13</b>	<b>8</b>	<b>14</b>	<b>43</b>	<b>14</b>	<b>14</b>	<b>21</b>	<b>38</b>	<b>37</b>	<b>25</b>	<b>39</b>	<b>24</b>	<b>563</b>

LISTA 8	LISTA 3	LISTA 7	LISTA 6	LISTA 9	LISTA 16	LISTA 15	LISTA 5	
MOVIMENTO CINQUE STELLE BEPPEGRILLO.IT	ITALIA DEI VALORI LISTA DI PIETRO	CLAUDIO FAVA PRESIDENTE FDS-SEL-VERDI	PARTITO DEI SICILIANI - MPA	GRANDE SUD MICCICHE'	FUTURO E LIBERTA' PER L'ITALIA NUOVO POLO PER LA SICILIA	PARTITO COMUNISTA DEI LAVORATORI	PARTITO DEMOCRATICO CROCETTA PRESIDENTE	
<b>GIOVANNI CARLO CANCELLERI</b>	<b>GIOVANNA MARANO</b>			<b>GIOVANNI MICCICHE'</b>		<b>GIACOMO DI LEO</b>	<b>ROSARIO CROCETTA</b>	
								
CANCELLERI Giovanni Carlo detto Giancarlo	376 PORROVECCHIO Giacomo detto Gino	0 BERTONE Vittorio Girolamo Gaetano	4 ARENA Giuseppe Gilberto Agatino	93 ALBERGHINA Rosanna	3 LA ROSA Epifanio Emanno detto Puccio o Pu	30 D'ARRIGO Salvatore Innocenzo	3 RAIÀ Concetta	288
FOTI Angela	170 LONGO Cinzia	6 BRUSCHETTA Antonino detto Ninni	3 BARTOLI Isabella	6 ARCDIACONO Giuseppe detto Arcidiacono P	82 ALÙ Loredana	0 MANGANARO Agata	0 BARBAGALLO Anthony Emanuele detto Entor	376
CAPPELLO Francesco	12 BORZI Francesco	19 BOSCO Elio	14 BRANCATO Mario Luciano	114 BARBERA Gaetano	14 CACCIOLA Lidia Daniela	1 CALARESE Andrea	3 CANIGLIA Salvatore	0
MONTESANTO Agata	41 CAVALLARO Rosa Maria	3 CANGEMI Luca Antonio	35 CALANDUCCI Francesco detto Franco	32 CATALANO Sebastiano detto Nello	9 CANNAVÒ Rita	6 CASTIGLIONE Roberta	1 CAPUANA Daniele	123
RACITI Santina Lucrezia	55 CERNUTO Vincenza detta Enza	1 D'AMICO Rita	24 CARUSO Antonino Vittorio	8 COPPOLINO Paolo	0 CIRIGNIARO Alessandra	0 PERSICO Jean	0 FINOCCHIARO Donatella Maria	3
BERTOROTTA Ornella	23 GRASSO Giorgio Carmelo Maria	7 GAMMINO Santo	17 D'AGOSTINO Nicola	227 CRISTAUDDO Giovanni	95 CONSOLI MAGNANO SAN LIO Marco detto Ma	90 GELMINI Mara	0 FURNARI Giuseppe	31
MAUCERI Claudio	32 GULLOTTA Salvatore detto Salvo	6 GROSSO Mario Antonio detto Maurizio	4 FERRO Margherita Rita	3 DE LUCA Davide	2 DI MAURO Annalisa	11 DEL POPOLO CAMPIONE Carmelo	0 GALLETTA Giuseppe Ascenzio	43
CURRÒ Tommaso	95 LO GIUDICE Antonino	8 INFERRERA Angela Maria	7 FIORENZA Cataldo detto Dino	105 EMMANUELE Salvatore detto Emanuele	0 DISTEFANO Santi Martino	0 INTERDONATO Giovanni	0 NASTASI Igor	3
MAZZA Alfio	34 LO IACONO Francesca	1 MARINO Gemma	8 FOTI Concetta Carla Luisa detta Cettina	14 FASSARI Laura	0 LABATE Venera Carmela	0 CALARESE Antonino Ivan	0 PALAZZO Agatina	1
DURO Gregorio	10 MANTINEO Tiziana	3 MAURICI Salvatore detto Turi	6 LE MURA Nicola detto Nico	45 GATTUSO Mattia	3 LA SPINA Nunziata Epifania	0	0 PIGNATARO Francesco	58
NIPITELLA Marco	15 PINZONE VECCHIO Salvatore	4 MONTALTO Pierpaolo Placido Salvatore	25 LOMBARDO Salvatore Federico Michele Giord	217 GRASSO Angela Liliana	4 LIROSI Francesco detto Ciccio	16	0 QUATTROCCHI Mariapia	0
ALLEGRA Isidoro	15 PULVIRENTI Giovanni	2 RAGUSA Margherita	3 MANCUSO Fabio Maria	24 IANNOTTA Anna Tiziana Antonia	0 MAUGERI Salvatore	176	0 RUBINO Salvatore	0
INTERLICCHIA Rita	3 ROSSELLI Antonino detto Nino	10 TOMARCHIO Antonio	12 MARLETTA Simona	6 MALLI Maurilio	1 PATANÈ Rosalba Maria	0	0 SANTAGATI Giuseppe	1
SAPIENZA Giuseppe	3 SANGILLES Mario Consolato	6 VINDIGNI Giovanni detto Gioli	14 OLIVA Vincenzo detto Enzo	16 NICOTRA Vincenza detta Enza	2 PELLEGRINO Orazio	50	0 SCUDERI Antonella Alfia	0
FINOCCHIARO Emanuele	13 SCOZZARELLA Alfredo	2 ZAMPAGLIONE Amalia	10 POLISANO Anna	1 PORTALE Alfio	3 SAGLIMBENE Francesco detto Franco	75	0 STRANO Glenda	0
NICOTRA Angelo	10 SPERANZA Simona Maria Rita	1	1 SAVERINO Ersilia detta Severino	90 NAVANZINO Francesco	0 SCHILIRÒ Rosa	2	0 VADALÀ Maria	0
CIANCIO Gianina	91 SPINELLA Giancarlo	1	1 ZAGAGLIA Gianni	0	0 TAGLIAFERRO Carmelo detto Elio	106	0 VASTA Pietro	8
TOTALE	998	80	186	1001	218	563	7	935
LISTA 11	LISTA 14	LISTA 4	LISTA 12	LISTA 13	LISTA 1	LISTA 2	LISTA 10	
MOVIMENTO POLITICO CROCETTA PRESIDENTE	UNIONE DI CENTRO	VOI VOLONTARI PER L'ITALIA	RIVOLUZIONE SICILIANA	IL POPOLO DEI FORCONI MARIANO FERRO PRESIDENTE	IL POPOLO DELLA LIBERTA' MUSUMECI PRESIDENTE	CANTIERE POPOLARE	NELLO MUSUMECI PRESIDENTE	
<b>ROSARIO CROCETTA</b>		<b>LUCIA PINSONE</b>	<b>CATENO DE LUCA</b>	<b>MARIANO FERRO</b>		<b>SEBASTIANO MUSUMECI</b>		
								
CROCETTA Rosario	52 FORZESE Marco Lucio	157 PINSONE Lucia	1 DE LUCA Cateno detto Scateno	8 CRUPI Francesco	3 LA VIA Giovanni	39 ALBANESE Diego	0 MUSUMECI Sebastiano detto Nello Musumeci	92
BOSCO Luigi	47 GIUFFRIDA Salvatore detto Salvo	106 GIORDANO Vittorio	5 ALESSANDRO Angelino	0 BALBA Giovanni	0 POGGIESE Salvatore Domenico Antonio detto	375 ARCDIACONO Antonio	0 IOPPOLO Giovanni detto Gino	21
BONIFACIO Laura	2 LEANZA Nicola detto Lino	134 CARDACI Antonino	1 BONANNO CONTI Giuseppe	4 BARRESI Francesco	0 D'ASERO Antonio detto Nino	156 CACCMO Lucia	0 AGEN VASCO Maria	31
BORZI Antonino detto Nino	18 NICOTRA Raffaele Giuseppe detto Pippo	56 OMERO Antonino	0 BONTEMPO SCORCIAIORE Corrado Salvatore	0 BASILE Giovanni	0 FALCONE Marco	115 CARUSO Debora	0 BARBAGALLO Alfio	14
CICALA Giuseppe	7 D'ANTONI Orazio	105 SICALI Anna	0 CAMPIONE RIGGIO Agripino detto Pippo	3 CALVAGNO Giuseppe	0 LIMOLI Giuseppe detto Pippo	162 CUTULI Sebastiano Antonio detto Nello	12 CATRA Roberta	13
CUTULI Mauro	11 GENNARINO Maria Agata detta Mariella	6 TRIPOLI Maria	3 CANTARELLA Massimo	0 CARRUBA TOSCANO Onofrio detto Nonò	4 BELLAVIA Giacomo Enrico	77 FEDERICO Mariangela	2 CAVALLARO Silvestro detto Silvio	13
GENTILE Giuseppe	7 LAMANTIA Feliciano detto Ciano	2 TOSCANO Claudia	2 CASTORINA Giuseppe Emanuele	5 CONSOLI Clementina Laura	6 BISIGNANO Antonina	18 FERRARA Annamaria	0 D'AGATA Vincenzo Maria Gabriele detto Enzo	8
LA FARINA Marina	7 MESSINA Marinella	0 SCARANTINO Roberto	0 DE LUCIA Maria	7 DI MARCO Daniela	0 CANNAVÒ Gianluca	14 LONGHITANO Biagio	0 DI PRIMO Agatina detta Tina	14
LAUDANI Agata	3 PALADINO Antonio detto Toni	73 MANGIÙ Vincenzo Giuseppe Riccardo	0 D'URSO Angela	0 LA CAVA Franco	0 CONDORELLI Sebastiano Valentino detto Nuc	104 REALE Pierluigi	18 GAROFALO Ottavio	48
LICCIARDELLO Antonio detto Pizzauipi	7 PRIMAVERA Santo Orazio detto Santo	55 SPAMPINATO Gioacchino	0 LA ROSA Francesco Mario	0 PADRENOSTRO Valentina	1 DAIDONE Letterio detto Dario	200 RIOLO Rosaria	0 LA FALCE Marina	0
MAROTTA Carla	5 PASTURA Rosa	2 BUTERA Giuseppe	0 LO CASTRO Maria Elisabetta	0 PAPPALARDO Domenico Salvatore	10 D'ANNA Tiziana	11 ROTELLA Domenico detto Mimmo Rotella	77 LIPERA Pietro detto Piero	77
RIPULLO Vincenzo	0 SAMMARTINO Luca detto dott. Sammartino Lu	401 INDELICATO Angelo	1 MAGNANO Lucia	3 RAPISARDA Lucia	1 GOMEZ Saurina Josefina detta Saurina	1 SCUTO Alfio Giuseppe detto Pippo	0 LO PRESTI Gemma detta Gemma	14
SALERNO Elia	0 SINATRA Grazia	0 SPAMPINATO Angela	0 SPAMPINATO Giuseppe	0 LA ROSA Francesco Maria	2 SAVOCA Laura Maria Domenica	2 MAUCADA Valentina Grace Agata detta Valent	0 SPEDINI Nicolò detto Nico	0
SPAMPINATO Giuseppe	28 SPINA Angelo	69 CARUSO Agata Giuseppina	1 NICOTRA Rosaria detta Sara	2 SCUDERI Francesco Antonio	0 MUSUMECI Rita	29 SUDANO Valeria Carmela Maria detta Valeria	130 RANNO Margherita	0
TUFANO Salvatore Roberto	43 MAMMANA Manuela	6	3 SCIORTINO Dino Leonardo	4 SIENA Carlo	3 PANEBIANCO Salvatore detto Salvo	20 TORNELLO Alessandro Maria Giovanni	189 ROMANO Marco Maria Giuseppe	10
VECCHIO Elena	9 MANFREDI Anna	0	1 SINIÒ Rossella	4 TINNIRELLO Santi Alessandro	1	261 PAPAIE Alfio	105 SCHILLACI Antonio	0
VULLO Gianfranco	97 PANEBIANCO Giovanni Marco	0	20 STRANO Dario	20 VITALE Maria Rosa	0 RACITI Anna Grazia detta Anna	9	0 SIDOTI Rosaria Gabriella	13
TOTALE	343	1172	60	60	31	1593	533	370