# COMUNE DI GRAVINA DI CATANIA

PROVINCIA DI CATANIA

## INDICE DEI VERBALI DEL CONSIGLIO : N. 12 del DEL 18.06.2020

## VERBALE DI DELIBERAZIONE DEL CONSIGLIO COMUNALE

**OGGETTO: ESAME E APPROVAZIONE DEL RENDICONTO DELLA GESTIONE DELL'ESERCIZIO 2019.**

L'anno duemilaventi il giorno DICIOTTO del mese di GIUGNO, nella consueta sala delle adunanze consiliari della SEDE del Comune di GRAVINA DI CATANIA, disposta su determinazione del Presidente ed a seguito di avviso prot. n. 17193 del 15.06.2020, ritualmente partecipato per le ore 11.00 e seguenti risultano convocati, in seduta pubblica, i componenti di questo Consiglio ai sensi degli artt. 19 e 20 della L. R. n. 7 del 26.08.1992 modificata dalla L. R. n. 26 del 1.9.1993, dell'art. 20 del vigente Statuto comunale e degli artt. 7 - comma 1° - e 19 ss. del Regolamento comunale per il funzionamento del Consiglio, adottato con deliberazione consiliare n. 78 del 22.08.2002 e modificato – da ultimo - con deliberazione n. 31 del 05.06.2017.

All'appello iniziale, disposto alle ore 11.25 circa dal sig. Claudio Nicolosi, in qualità di Presidente del Consiglio comunale, risultano:

| CONSIGLIERI | PRESENTI | ASSENTI |
|---|---|---|
| 01 - NICOLOSI Claudio - presidente - | X | |
| 02 - SANTORO Enzo Giuliano - vice presidente- | X | |
| 03 - PONZO Rosario | X | |
| 04 - MALTESE Tommaso | | X |
| 05 - NICOTRA Francesco | X | |
| 06 - NICOSIA Alfio | X | |
| 07 - CAMPANILE Teresa | X | |
| 08 - RIELA Filippo | | X |
| 09 - D'URSO Salvatore | X | |
| 10 - MARCANTONIO Francesco | X | |
| 11 - ZANGHI' maria Angela | X | |
| 12 - FERLITO Francesco Alessandro | | X |
| 13 - CIANCIOLO Concetta Daniela | X | |
| 14 - KORY Paolo | | X |
| 15 - LONGHITANO Stefano | X | |
| 16 - PORTO Santina | | X |
| TOTALI | 11 | 5 |

Partecipano, altresì, alla seduta, ai sensi degli artt. 97 - comma 4°, lettera a - del T.U.LL.O.EE. LL. approvato con Decreto Leg.vo n. 267 del 18.08.2000, 20 - comma 3° - della L. R. n. 7 del 26.8.1992 e 26/27 del Regolamento consiliare, il Segretario Generale dott.ssa Stefania Finocchiaro - che cura la redazione del presente verbale -, la dott.ssa O.Castellani, la dott.ssa A. Menza. Per i Revisori dei Conti è presente il dott. Livio Giuseppe Anania. Sono presenti per l'Amministrazione: il Vice Sindaco R. Condorelli, gli assessori F. Licciardello, P.Costa, Barravecchia. Il presidente nomina gli scrutatori nella persona dei consiglieri comunali: Cianciolo,

D'Urso, Ponzo.

Si dà atto che, a seguito Determinazione del Responsabile del Servizio "Amministrazione generale" n. 159 in data 21.12.2018, la ditta COVEL GROUP. S.r. con sede in Potenza, via Pienza n.78, è incaricata di svolgere il servizio di rilevazione – mediante stenotipia computerizzata – e trascrizione integrale degli interventi orali effettuati nel corso della presente seduta consiliare, ai sensi dei commi 3/o, 4 e 5/a dell'art. 37 del Regolamento consiliare; gli interventi resi durante la sezione di seduta inerente a quanto prospettato in oggetto vengono riportati nell'apposito allegato documento ***(ALLEGATO 1)***, prodotto e sottoscritto con firma digitale dalla prefata ditta e formante parte integrante e sostanziale del presente verbale.

**Il Presidente Claudio Nicolosi**

- Esaurita l'attività ispettiva enuncia l'argomento iscritto al n. **2 dell'o.d.g.: "Esame e approvazione del rendiconto della gestione dell'esercizio 2019" sul**la cui proposta di deliberazione **ALLEGATA SUB 2,** sono stati resi i "pareri" ex art. 1 – comma 1°, lettera i – della L. R. n. 48 dell'11.12.1991, modificato dall'art. 12 della L.R. n. 30 del 23.12.2000, si è svolto l'esame da parte della 1° il 4 giugno 2020 e della 2° commissione consiliare il 9 giugno 2020 ed è stato reso il parere dei Revori dei Conti ( **Alleg 3);**
- - mette ai voti, per appello nominale, la suddetta proposta

**IL CONSIGLIO**

- CON VOTI n. 9 favorevoli resi da n. 9 consiglieri presenti e votanti, (assenti n. 7: Maltese, Ferlito, Kory, Riela, Porto, Nicotra, Ponzo).

**DELIBERA**

APPROVARE, come ad ogni effetto approva, la PROPOSTA, formante parte integrante e sostanziale del presente verbale.

Entra alle ore 12.05 il Consigliere Ferlito

**Il Presidente Claudio Nicolosi**

- Procede alla votazione per l'immediata esecutività

**IL CONSIGLIO**

- CON VOTI n. 10 favorevoli resi da n. 10 consiglieri presenti e votanti, (assenti n. 6: Maltese, Kory, Riela, Porto, Nicotra, Ponzo).

**DELIBERA**

APPROVARE, come ad ogni effetto approva, l'immediata esecutività.
Escono i consiglieri comunali: Nicosia, Longhitano, Santoro, D'Urso.

**Il Presidente Claudio Nicolosi**

Procede alla verifica del numero legale
Presenti 6( Ferlito, Nicolosi, Ciaciolo, Campanile, Marcantonio, Zanghì) , assenti 10 .
Rilevata la mancanza del numero legale alle ore 13.05 dichiara chiusa la seduta .

# COMUNE DI GRAVINA DI CATANIA

PROVINCIA DI CATANIA

---

Il presente verbale è redatto e sottoscritto ai sensi degli artt. 37/38 del Regolamento consiliare; la relativa approvazione è rimessa a successiva adunanza del Consiglio.

IL PRESIDENTE
(Claudio Nicolosi)

IL CONSIGLIERE ANZIANO
( Micosia Alfio )

IL SEGRETARIO GENERALE
(Dott.ssa Stefania Finocchiaro)

---

**PUBBLICAZIONE**

Il sottoscritto MESSO COMUNALE attesta che il presente verbale è stato affisso, in copia, all'albo pretorio di questo COMUNE nel giorno _____, che vi è rimasto pubblicato per 15 giorni consecutivi fino al _____ e che non sono state prodotte opposizioni.

IL MESSO ADDETTO ALL'ALBO PRETORIO

n. _____ R.P.

_____

A seguito della suestesa attestazione, si CERTIFICA che il presente verbale è stato affisso, in copia, all'albo pretorio di questo COMUNE nel giorno _____ successivo alla data di adozione, che vi è rimasto pubblicato per 15 giorni consecutivi fino al _____ ai sensi del comma 1° dell'art.11 della L. R. n. 44 del 3.12.1991 – come modificato dal comma 21 dell'art. 127 della L.R. n. 17 del 28.12.2004 - e che non sono state prodotte opposizioni.

Lì _____

IL SEGRETARIO GENERALE

_____

La presente deliberazione è diventata **ESECUTIVA** il 18/06/2020, ~~(decimo giorno dalla surrelata pubblicazione)~~ ai sensi dell'art.12 – comma 2° – della succitata L.R. 44/1991 e successive modifiche ed integrazioni.

Lì _____

IL RESPONSABILE DEL 1° SERVIZIO

_____

IL SEGRETARIO GENERALE

IL SEGRETARIO GENERALE
Avv. Stefania Finocchiaro

ALL. 2

# COMUNE DI GRAVINA DI CATANIA

******

# SEDUTA DEL CONSIGLIO COMUNALE DEL 18 GIUGNO 2020

.....

## Esame ed approvazione del rendiconto della gestione dell'esercizio 2019

**Presidente Nicolosi:** Allora, ora andiamo al secondo punto all'Ordine del Giorno: "esame ed approvazione della gestione dell'esercizio 2019". Abbiamo presente la dottoressa Menza che, in maniera sintetica, così come, mentre che è stata già esposta sicuramente nelle Commissione, parlo della I Commissione, parlo della II Commissione. Se cortesemente può fare una piccola relazione riguardo al rendiconto della gestione, mi fa cosa gradita credo a me ed ai colleghi Consiglieri Grazie.

**Dottoressa Menza:** Buongiorno a tutti. Come vi ho già illustrato nelle due Commissioni che sono state organizzate per approfondire questa proposta di deliberazione, il rendiconto della gestione 2019 si è chiuso con un avanzo di amministrazione di 8.468.454,49 suddiviso nelle quattro voci previste dalla legge: accantonato, vincolato, per investimenti e disponibile. La quota dell'avanzo accantonato ammonta a 4.412.793,95 euro ed è stata accantonata per ottemperare agli obblighi di legge in merito all'accantonamento obbligatorio al fondo contenzioso, previsto proprio per tutelare l'ente in quei giudizi con un'elevata percentuale di soccombenza a favore del quale sono stati accantonati 339.500 euro. Poi abbiamo accantonato, come si fa ogni anno, l'indennità di fine mandato del Sindaco, il cui ammontare totale dall'inizio del mandato al 31/12/2019 ammonta a 4.183,31 e poi la porzione più cospicua è data dal fondo crediti di dubbia esigibilità, che quest'anno ha visto accantonato un importo pari a 4.069.110,64. Vi ho detto precedentemente che questo fondo crediti di dubbia esigibilità viene accantonato proprio per tutelare l'ente dai rischi derivanti dalla mancata riscossione di alcune voci dell'entrata. Per quanto concerne, invece, l'avanzo vincolato, pari ad euro 189.261,36, scaturisce dalla quota vincolata o da legge o da trasferimenti, da trasferimenti in relazione a 76.290,33 scaturente da somme che sono state assegnate all'ufficio piano per finalità di carattere sociale, ma che entro il 31/12 non sono state impegnate. Quindi, successivamente alla deliberazione di quest'atto verrà presentata la proposta relativa alla ripartizione dell'avanzo di amministrazione e queste somme verranno restituite all'ufficio competente. Per quanto riguarda, invece, il vincolo derivante da legge, pari a 112.971,03, scaturisce da proventi contravvenzionali non impegnati o magari irradiati in sede di riaccertamento dei residui e alle quote da accantonare obbligatoriamente per gli aumenti contrattuali, visto che ancora contratto collettivo non è stato siglato. Per quanto riguarda, invece, l'avanzo destinato degli investimenti ammonta ad 1.664.269,31 euro e poi per differenza si ottiene quello disponibile, pari a 2.202.129,87 che di disponibile non ha molto in quanto può essere destinato esclusivamente al finanziamento di spese non ricorrenti o non ripetitive e quest'anno, eccezionalmente, è stata data una deroga per quanto concerne l'emergenza Covid, stabilendo che gli enti potessero, qualora avessero approvato il bilancio in tempo utile, utilizzarlo per spese legate a quest'emergenza. Passiamo invece all'ammontare dei

debiti fuori bilancio riconosciuti nell'esercizio 2019. Questi debiti ammontano a 62.604, 65, scaturiscono tutti da sentenze esecutive e riguardano essenzialmente il titolo primo, per 46.965,50 euro e per differenza, cioè 15.639,15 il titolo secondo. Occorre inoltre sottolineare che l'ente, anche nel 2019 ha rispettato tutti ed 8 i parametri di deficitarietà strutturale, quindi l'ente non è strutturalmente deficitario e questo chiaramente è un segnale positivo. Il fondo cassa, invece, al 31 dicembre, ammontava ad 11.130.410,03, di cui 5.099.080.38 vincolato, vincolato significa che ingloba delle quote che sono state incassate dall'ente, ma non libere, ma che sono finalizzate a delle destinazioni specifiche e mi riferisco essenzialmente a tutti quei trasferimenti pervenuti sempre a favore dell'ufficio piano, in quanto il Comune di Gravina, essendo ente capofila di un distretto sanitario che raggruppa 12 Comuni, chiaramente è destinatario di tutti i trasferimenti che poi l'ufficio o utilizza direttamente, impiega per finalità che riguardano tutto il distretto, oppure eroga direttamente ai singoli Comuni e poi saranno loro stessi ad impiegarli. Un ultimo dato che potrebbe essere interessante riguarda il residuo mutui che al 31/12/2019 si attestava ad 1. 396.721,73. Se avete altre domande, io se posso vi rispondo.

**Presidente Nicolosi:** Grazie alla dottoressa Menza. Ci sono interventi da parte dei colleghi Consiglieri. Sì, c'è il Presidente del Collegio dei revisori che vuole dire una parola, prego.

**Dottor Anania:** Buongiorno a tutti. Grazie per avermi dato la parola. Io non ho altro da aggiungere a quello che ha detto la dottoressa Menza e neanche a quanto è scritto nel nostro parere. Volevo solo ringraziare per la collaborazione la dottoressa Menza ed anche la dottoressa Monastero che ha avuto modo di affrontare con più tempo la predetta relazione che si allega qui al bilancio consuntivo. Posso dire che questo è un Comune fortunato. In base alle mie esperienze in altri enti, è un Comune fortunato per le cose che ha detto la dottoressa Menza, è un Comune fortunato, perché quando ci sono questi numeri vuol dire che gli uffici funzionano bene, e in particolar modo anche l'ufficio ragioneria. Pertanto non posso che ribadire quello che c'è nella relazione. ripeto, è un Comune che non ha anticipazioni di cassa, questo è un altro dato molto importante, cioè non si presta soldi dalla banca e quindi è un fatto molto positivo. Leggo anche il nostro parere all'ultimo, che sicuramente avete avito modo di leggere nelle varie riunioni. Le conclusioni nostre quindi sono molto semplici, quindi non c'è niente. Tenuto conto di tutto quanto esposto, rilevato e proposto, si attesta la corrispondenza del rendiconto alle risultanze della gestione e si esprime un giudizio positivo per l'approvazione del rendiconto dell'esercizio finanziario 2019. Tanto quanto, grazie.

**Presidente Nicolosi:** Allora, grazie per quanto detto dal dottor Anania, Presidente... Sto parlando, Assessore. Non l'ho visto, ma, voglio dire, sto rispondendo, prima di dare la parola, al Presidente del Collegio dei Revisori dei Conti, che ovviamente ringrazio, perché, come dire, ringrazio non solo lei, ringrazio tutto il Collegio dei Revisori, quindi la dottoressa Monastero che non è presente, il dottor (incomprensibile), che non sono presenti, per il lavoro fatto e per la collaborazione, cioè lo spirito veramente di, ci sentiamo tra l'altro spesso, sono sempre celeri, rispondono a tutto e per tutto, quindi un grazie va anche a voi, perché anche un po', diciamo, tra virgolette, è merito vostro, soprattutto per la vostra competenza e disponibilità.
Allora, chiedo scusa. Do la parola all'Assessore Barravecchia. Prego, Assessore, ne ha facoltà.

**Assessore Barravecchia:** Solo per ringraziare la dottoressa Menza ed il dottore che ha parlato poco fa. Oltre a quei due aggettivi che lei gentilmente ha ripetuto fortunato, aggiungerei un altro aggettivo, che si tratta di competenza, come diceva il Presidente, si tratta di conoscenza della materia che, mi creda, in quest'ente, a prescindere da chi ha governato o chi non ha governato, ha avuto un livello ottimale, solo per precisare questo.

**Presidente Nicolosi:** Prego, Consigliere Marcantonio, ne ha facoltà.

**Consigliere Marcantonio:** Grazie, Presidente. Io ringrazio il dottor Anania per quello che ha detto, ma ringrazio la dottoressa Menza per quello che ha fatto e fa in questi anni, ma volevo fare una domanda alla dottoressa, inerente a tutti questi soldi che non ho capito dove ce l'abbiamo, ma comunque ce l'abbiamo. Si potrebbe comprare un immobile il Comune, da tanto tempo dismessi, in questo momento? Domanda.

**Dottoressa Menza:** Allora, per quanto riguarda la quota dell'avanzo di amministrazione, presente alla voce investimenti, con il Sindaco abbiamo già un discorso in atto, perché il Comune di Gravina, come ho detto in Commissione, la Prima Commissione, è stato destinatario di un 3finanziamento pari a 500.000 euro per il rifacimento di un campo sportivo. Ora, chiaramente la somma che ci hanno destinato non è sufficiente a realizzare quest'opera, quindi chiaramente è necessario per un milione e mezzo, mi è stato detto dall'ufficio lavori pubblici, impiegare questa somma per realizzare questa struttura. Per cui, è chiaro che l'ente, non ha senso per l'ente indebitarsi, se abbiamo una quota così cospicua di avanzo per investimenti. Quindi, la destinazione dovrebbe essere quella. Se poi nel futuro dovessero arrivare altri soldi, dovessimo avere delle economie derivanti da trasferimento regionale per investimenti, un incremento di oneri di urbanizzazione, fermo restando la legittimità dell'operazione da un punto di vista

burocratico, perché no, però in merito a questa quota che noi già ci ritroviamo, la destinazione dovrebbe essere quella.

**Presidente Nicolosi:** Prego, Consigliere Marcantonio, ne ha facoltà

**Consigliere Marcantonio:** L'immobile dismesso, lo dico bello chiaro, è il cinema (incomprensibile) che è dismesso già da 30 anni. Noi abbiamo una struttura là, in vendita, oggi veramente a pochissimo prezzo, prima si partiva da 2 milioni e mezzo, 2 milioni, oggi penso con 500.000 euro si potrebbe acquistare ed è un immobile dove ci sono 1000 posti a sedere, da poter creare veramente teatro, tutto quello che vogliamo in quella zona, farla rinascere, perché è lasciata all'abbandono. Se veramente con la dottoressa Menza, perché io so che lei mette impegno in quello che fa, e non da oggi, ma da sempre, chissà se prima che finisce questo mandato la dottoressa Menza ci fa il miracolo.

**Dottoressa Menza:** Ma io non faccio miracoli, io faccio il mio lavoro e comunque non spetta a me la scelta. Io le posso solo dire per questioni di correttezza, che avendo già un discorso in atto con il Sindaco, è chiaro che la priorità dovrebbe essere quella. Poi se dovessero avanzare soldi con il tempo, è sempre una scelta vostra. Io miracoli non ne faccio.

**Consigliere Marcantonio:** Scusi, dottoressa Menza, la scelta è politica e questo lo sappiamo, ma abbiamo bisogno di persone come lei per poter concretizzare la scelta che vorrebbe fare l'Amministrazione. Noi la ringraziamo sempre per quello che fa.

**Dottoressa Menza:** Io direi, procediamo per gradi. Intanto portiamo avanti le opere che ci sono, anche perché si rischia forse per qualcuna di perdere i finanziamenti e poi pian pianino magari fate un cronoprogramma di quelle che sono le priorità, chissà che magari questo non venga scelto rispetto all'altro, che magari, insomma, lei magari se ne faccia portavoce, se ci tiene così tanto, ripeto, queste sono scelte vostre. Nell'ambito di quello che c'è valutate voi cosa ritenete più importante, sempre da adibire a cinema. Certo, in questo momento non lo so...

*(intervento svolto lontano dal microfono)*

**Dottoressa Menza:** Sì, però dico, la destinazione un attimino mi lascia perplessa. Mari pensateci bene, lasciamo passare...

*(intervento svolto lontano dal microfono)*

**Dottoressa Menza:** Speriamo di no, ce l'auguriamo tutti. Speriamo. Grazie a voi.

**Presidente Nicolosi:** Allora, Grazie, Consigliere Marcantoni, grazie alla dottoressa Menza. Mettiamo in votazione il secondo punto all'Ordine del Giorno: "Esame ed approvazione del rendiconto della gestione dell'esercizio 2019". Chi è favorevole resti seduto, chi è contrario si alzi.

Allora, diamo l'esito del voto. 9 presenti, 9 votanti, 9 favorevoli. La proposta è accolta. Entra il Consigliere Ferlito.

Allora, prima di passare al punto successivo, mettiamo in votazione l'immediata esecutività del secondo punto all'Ordine del Giorno: "Esame ed approvazione del rendiconto della gestione dell'esercizio 2019". Chi è favorevole resti seduto, chi è contrario si alzi. Diamo l'esito del voto. 10 presenti, 10 votanti, 10 favorevoli. La proposta è accolta. Grazie.

Il Consigliere Nicosia e il Consigliere Longhitano...

Allora, cortesemente, chi sta andando via? Sta andando via il Consigliere Longhitano e il Consigliere Santoro, Consigliere D'Urso.

**Consigliere Zanghì:** Chiedo la verifica del numero legale.

**Presidente Nicolosi:** Grazie Consigliere Zanghì. Verifichiamo.

Allora, procediamo con l'appello per la verifica del numero legale.

Il sottoscritto, presente; Vicepresidente Santoro, assente; Ponzo Rosario, assente; Maltese Tommaso, assente; Nicotra Francesco, assente; Nicosia Alfio, assente; Campanile Teresa, presente; D'Urso Salvatore, assente; Marcantonio Francesco, presente; Riela Filippo, assente; Zanghì Angela, presente; Ferlito Francesco, presente; Cianciolo Concetta, presente; Consigliere Kori Paolo, assente; Longhitano Stefano, assente; Porto Santina, assente.

Allora, 6 presenti, 10 assenti. Per mancanza del numero legale, la seduta viene rinviata domani allo stesso orario. Ringrazio tutti. Buona giornata.

****

Il presente verbale è redatto e sottoscritto digitalmente dalla ditta COVEL GROUP S.R.L. CON SEDE IN POTENZA VIA PIENZA N. 78.

FIRMA DIGITALE A STAMPA

**COPIA CARTACEA DEL DOCUMENTO INFORMATICO:**

Nome del file: C:\Users\E_BRES~1.GRA\DOWNLO~1\CO9C8C~1.P7M

Hash (SHA-1) del file: AD 7A 07 3D BC FC CE E7 F5 62 5F 18 4E 1B 3A E1 67 8A 3D 49

Esito verifica: Il documento risulta integro

**FIRMATARI:**

**Firma 1**

**Firma: C=IT,O=non presente,CN=Bevilacqua Margherita Pasqualina,serialNumber=IT:BVLMGH63D54G942E,GN=Margherita Pasqualina,SN=Bevilacqua,dnQualifier=17057847**

Certificato n° BE4A96D81EC8A0208ED702E40BA8E6 emesso da ArubaPEC per Regione Basilicata CA 1

Certificato non credibile

Certificato valido fino a giovedì 29 giugno 2023 01:59:59

Informazioni di revoca non controllate: certificato non credibile

QC_Statements

Certificato qualificato (O.I.D. 0.4.0.1862.1.1)

Periodo conservazione informazioni relative alla emissione del certificato qualificato: 20 anni (O.I.D. 0.4.0.1862.1.3)

Dispositivo sicuro (O.I.D. 0.4.0.1862.1.4)

Utilizzo della chiave: certificato per Firma Digitale,

**Per copia conforme del documento informatico sopra indicato costituito da** 7 **pagine verificato da** CASCELLA ORNELLA

Genova **il** 23/06/2020

**Firma** OCastella

ALLEGATO ..... ALLA DELIB. GM/CC N. 12 DEL 18/06/2020

CONSIGLIERE ANZIANO
ALTO MEDIA

IL PRESIDENTE
IL PRESIDENTE DEL CONSIGLIO COMUNALE

IL SEGRETARIO GEN.LE
IL SEGRETARIO GENERALE
Avv. Stefania Filocchiaro

# COMUNE DI GRAVINA DI CATANIA

PROVINCIA DI CATANIA

IX SERVIZIO – BILANCIO ED ECONOMATO

COMUNE DI GRAVINA DI CATANIA
PROT. 13855
DEL 12.05.20

R

**- SERVIZIO 9° -**

## PROPOSTA DI *DELIBERAZIONE*

redatta ai sensi e per gli effetti di cui all'art.1 – lettera i – della L.R. 11.12.1991 n. 48, modificato dall'art.12 della L.R. 23.12.2000 n.30, da sottoporre al **CONSIGLIO**, con il seguente

**OGGETTO**: Esame ed approvazione Rendiconto della gestione dell'esercizio 2019.

***PREMESSO CHE:***

- l'art. 2-quater, comma 6 del d.l. 154/2008 ha modificato l'art. 151, comma 7 del Dlgs 18 agosto 2000 n. 267, anticipando al 30 aprile dell'anno successivo il termine per la deliberazione da parte dell'Organo consiliare dello schema del Rendiconto della gestione;
- l'art. 227, Dlgs 18 agosto 2000 n. 267, prevede che "la dimostrazione dei risultati di gestione avviene mediante il rendiconto, che comprende il Conto del bilancio, il Conto economico ed lo Stato Patrimoniale", e disciplina gli adempimenti necessari alla sua approvazione;
- il principio contabile n. 3, punto 7 definisce il rendiconto una "rappresentazione articolata delle operazioni intraprese da un ente locale" affidandogli la finalità di "rendere conto della gestione" e quindi di fornire informazioni sulla situazione patrimoniale e finanziaria, sull'andamento economico e sui flussi finanziari dell'ente;
- l'Ente, con delibera di G. M. n° 100/2019 ha individuato come componenti del gruppo "amministrazione pubblica", le seguenti Società:
  - ACOSET S.P.A.;
  - SERVIZI IDRICI ETNEI S.P.A.;
  - FALLIMENTO SICILIA AMBIENTE S.P.A. in liquidazione;
  - SIMETO AMBIENTE S.P.A. in liquidazione;
  - DISTRETTO TURISTICO "IL MARE DELL'ETNA" soc. cons. a.r.l. in liquidazione;
  - SOCIETA' PER LA REGOLAMENTAZIONE DEL SERVIZIO DELLA GESTIONE RIFIUTI "S.R.R. CATANIA AREA METROPOLITANA";
  - A.G.T. MULTISERVIZI S.R.L. in liquidazione;
  - ASMEL CONSORTILE soc. consortile a.r.l.,

ma che ai fini della redazione del bilancio consolidato, in base alla soglia di irrilevanza economica o percentuale, si confermano come componenti del "Perimetro di consolidamento esclusivamente le seguenti società:

- ACOSET S.P.A.;
- SERVIZI IDRICI ETNEI S.P.A.;
- SIMETO AMBIENTE S.P.A. in liquidazione;
- A.G.T. MULTISERVIZI S.R.L.
- ASMEL CONSORTILE soc. consortile a.r.l.,

- e che pertanto per l'esercizio 2019 l'Ente è tenuto alla predisposizione del relativo bilancio

consolidato, che dovrà essere deliberato, da parte del Consiglio Comunale di questo Ente, entro il 30/9/2020.

- **VISTO:**
- - il Conto del Tesoriere, di cui all'art. 226, Dlgs 18 agosto 2000, n. 267;
- - le risultanze dell'operazione di verifica contabile effettuata da tutti i Servizi in merito alla revisione delle ragioni del mantenimento in tutto o in parte dei residui, come disposto dall'art. 228 del Testo Unico EE.LL., formalizzate con apposito atto, e successivamente riportate dal Servizio finanziario comunale in apposita proposta di deliberazione, esitata dalla Giunta Municipale in data 09/03/2020, con atto n° 13, in ottemperanza al Principio Contabile Allegato 4/2 al D.Lgs. n° 118/2011, in cui al punto 9.1, stabilisce che "Il riaccertamento ordinario....è effettuato annualmente, con un'unica deliberazione della giunta, previa acquisizione del parere dell'Organo di Revisione, in vista dell'approvazione del rendiconto", di cui all'allegato elenco dei residui attivi e passivi distinti per anno di provenienza, secondo quanto prescritto dall'art. 227, comma 5, lett. c), Dlgs 18 agosto 2000, n. 267 (all. "A").

***VISTO*** lo schema di Rendiconto di gestione dell'esercizio 2019, redatto dal Servizio finanziario, conformemente ai modelli previsti dalla normativa vigente ed approvato dalla giunta con propria deliberazione n. 25/2020 comprendente:
- il Conto del bilancio, di cui all'art. 228,Dlgs 18 agosto 2000, n. 267, cui sono annessi il Conto economico, di cui all'art. 229 del richiamato Dlgs 18 agosto 2000 n. 267, lo Stato Patrimoniale, di cui all'art. 230 dello stesso Dlgs 18 agosto 2000, n. 267, nonchè la tabella dei parametri di riscontro della situazione di deficitarietà strutturale e la tabella dei parametri gestionali, secondo quanto prescritto dall'art. 228, comma 5, Dlgs 18 agosto 2000, n. 267 (all."B").

**DARE ATTO** che al Rendiconto della gestione 2019 sono allegati:
- la Relazione sulla gestione 2019, redatta dall'Organo esecutivo ai sensi degli artt. 151, comma 6, e 231, Dlgs 18 agosto 2000, n. 267 (all."C");
- l'elenco delle spese di rappresentanza sostenute dagli organi di governo dell'Ente nell'anno 2017, ai sensi dell'art. 16, comma 26, del decreto legge 13 agosto 2011 n. 138 (all. "D");
- il conto della gestione degli agenti contabili (economo, polizia municipale, ufficiale di anagrafe, consegnatario dei beni, consegnatario azioni, Agenzia delle Entrate e Riscossione Sicilia) resi dagli stessi per l'anno 2019, (rispettivamente all. "E", "F", "G", "H", "I", "L", "M"), che costituiscono parte integrante della presente proposta;
- i prospetti Siope relativi a entrate, uscite e disponibilità liquide (all. "N");
- l'elenco dei crediti inesigibili stralciati nel corso degli anni dal conto del bilancio (allegato "O");
- il Piano degli indicatori e dei risultati di bilancio (allegato "P");
- l'elenco degli indirizzi internet di pubblicazione del rendiconto della gestione, del bilancio consolidato deliberati e relativi al penultimo esercizio antecedente quello cui si riferisce il bilancio di previsione, dei soggetti considerati nel gruppo "amministrazione pubblica", come da art. 227 comma 5 lett. a) del vigente T.U. EE.LL. (allegato "Q");
- la deliberazione di salvaguardia degli equilibri di bilancio 2017 (allegato "R");
- il prospetto attestante l'importo dei pagamenti relativi a transazioni commerciali effettuati dopo la scadenza dei termini previsti dal Dlgs n° 231/2002, comprensivo dell'indicatore annuale di tempestività dei pagamenti (allegato "S"), nonché il prospetto di calcolo della riduzione tendenziale della spesa del personale rispetto al triennio 2011/2013 e del calcolo

del limite per le assunzioni flessibili (allegato "T"), che fanno parte integrante della presente proposta.

**CONSIDERATO** che:

- il Conto del Tesoriere relativo all'esercizio finanziario 2019 presenta le seguenti risultanze finali:

**QUADRO RIASSUNTIVO DELLA GESTIONE DI CASSA**

| | RESIDUI | COMPETENZA | TOTALE |
|---|---|---|---|
| | IMPORTI | IMPORTI | IMPORTI |
| **Fondo di cassa al 1° gennaio** | | | **9.382.544,36** |
| Riscossioni | 1.062.795,10 | 19.034.834,05 | 20.097.629,15 |
| Pagamenti | 3.118.354,67 | 15.231.408,81 | 18.349.763,48 |
| **Differenza** | | | **11.130.410,03** |
| Pagamenti per azioni esecutive | | | 0,00 |
| **Fondo di cassa al 31 dicembre** | | | **11.130.410,03** |

**ACCERTATO** che:

- i risultati della gestione di cassa del Tesoriere concordano perfettamente con le scritture contabili dell'ente;
- non sono stati rilevati valori deficitari per più della metà di quelli indicati nelle due tabelle vigenti, e allegate al Rendiconto della gestione, ai sensi dell'art. 242, comma 1, Dlgs 18 agosto 2000, n. 267;

- **VISTE** le disposizioni dell'art. 187, comma 1, Dlgs 267/2000 e del Dlgs n° 118/2011 relative alla distinzione e destinazione dell'avanzo di amministrazione;

**VISTI:**
- il Dlgs 18 agosto 2000, n. 267;
- il Dpr 31 gennaio 1996 n. 194;
- il Dlgs n° 118/2011;
- il vigente Regolamento di contabilità;
- lo Statuto dell'ente;

***PER LE RAGIONI ESPOSTE IN PARTE MOTIVA, SI PROPONE AL CONSIGLIO la deliberazione del seguente DISPOSITIVO:***

1)- Approvare ai sensi della normativa di cui in premessa, il Rendiconto della gestione dell'esercizio 2019, come reso dal Tesoriere comunale e completato dal servizio Bilancio ed economato in ogni sua parte e nelle risultanze finali, recate dal quadro riassuntivo: avanzo di amministrazione al 31/12/2019 € 8.468.454,49, unitamente a tutti i documenti allegati citati in premessa, che rappresentano parte integrante e sostanziale della presente deliberazione, con le seguenti risultanze finali riepilogative:

## A): QUADRO RIASSUNTIVO DELLA GESTIONE FINANZIARIA

| | GESTIONE | | |
|---|---|---|---|
| | RESIDUI | COMPETENZA | TOTALE |
| | IMPORTI | IMPORTI | IMPORTI |
| **Fondo di cassa al 1° gennaio** | | | **9.382.544,36** |
| Riscossioni | 1.062.795,10 | 19.034.834,05 | 20.097.629,15 |
| Pagamenti | 3.118.354,67 | 15.231.408,81 | 18.349.763,48 |
| **Fondo di cassa al 31 dicembre** | | | **11.130.410,03** |
| Pagamenti per azioni esecutive non regolarizzate al 31 dicembre | | | 0,00 |
| **Differenza** | | | **11.130.410,03** |
| Residui attivi | 2.826.568,67 | 4.818.932,06 | 7.645.500,73 |
| Residui passivi | 1.272.184,71 | 4.999.357,50 | 6.271.542,21 |
| Fondo pluriennale vincolato per spese correnti<br>Fondo pluriennale vincolato per spese in conto capitale | | | 1.573.971,83<br>2.461.942,23 |
| **RISULTATO DI AMMINISTRAZIONE AL 31/12/2019** | | | 8.468.454,49 |
| **RISULTATO DI AMMINISTRAZIONE** | Fondi vincolati da leggi e principi contabili | | 189.261,36 |
| | Parte destinata agli investimenti | | 1.664.269,31 |
| | Fondi accantonati:<br>- fondo crediti di dubbia esigibilità<br>- altri accantonamenti<br>- Fondo contenzioso | | <br>4.069.110,64<br>4.183,31<br>339.500,00 |
| | Parte disponibile | | 2.202.129,87 |

## B): RIEPILOGO CONTO DEL PATRIMONIO DELL'ESERCIZIO 2019

| | |
|---|---|
| Fondo di dotazione | 32.003.704,08 |
| Riserve<br>Risultato economico dell'esercizio | 42.477.409,72<br>950.773,85 |
| **Patrimonio netto alla fine dell'esercizio 2019** | **75.431.887,65** |

## C): RIEPILOGO CONTO ECONOMICO DELL'ESERCIZIO DELL' ESERCIZIO 2019

| | |
|---|---|
| Differenza fra componenti positivi e negativi della gestione | 1.425.892,26 |
| Proventi e oneri finanziari<br>Rettifiche di valore di attività finanziarie | -84.182,24<br>-169.886,02 |
| Proventi e oneri straordinari<br>Imposte | 123.168,27<br>344.218,42 |
| **Risultato economico dell'esercizio 2019** | **950.773,85** |

2)- PRENDERE ATTO che la presente "proposta" rientra nella fattispecie di cui all'art. 77 - comma 1° - **lettera d /** del vigente REGOLAMENTO comunale di CONTABILITA' e verrà, pertanto, sottoposta al **parere** dell'**ORGANO di REVISIONE economico-finanziaria**;

3)- DARE atto che la **deliberazione** di cui alla presente proposta:

- verrà pubblicata, in copia, all'albo pretorio comunale per giorni 15 consecutivi, ai sensi dell'art. 11 - comma 1° - della L.R. n. 44 del 3.12.1991, modificata dalla L.R. n. 23 del 5.07.1997;
- verrà dichiarata **immediatamente esecutiva**, ai sensi dell' art. 12, comma 2, della citata L. R. n. 44/1991.

***LA PRESENTE PROPOSTA CONSTA DI N. 5 FOGLI FIN QUI, NONCHE' DI N. 18 ALLEGATI, CONTRASSEGNATI DALLE LETTERE "A", "B", "C", "D", "E", "F", "G", "H", "I", "L", "M", "N", "O", "P", "Q", "R "S", "T".***

Lì 12/05/2020

***IL RESPONSABILE DEL PROCEDIMENTO***

cognome e nome: Menza dott.ssa Angelita

firma: Angela Menza

---

***-PARERI EX ARTT. 1 L.R. N. 48/1991 E 12 L.R. N.30/2000-***

---

***RESPONSABILE DEL SERVIZIO***: PARERE

FAVOREVOLE

Lì 12/05/2020

***IL RESPONSABILE***

cognome e nome:

# COMUNE DI GRAVINA DI CATANIA

PROVINCIA DI CATANIA

IX SERVIZIO – BILANCIO ED ECONOMATO

firma: _____

*L'ASSESSORE PROPONENTE*

cognome e nome: BARBANECCHIA MICHELANGELO

firma: _____

***TRASMISSIONE AL SERVIZIO BILANCIO E SVILUPPO ECONOMICO***:

(numero e data protocollo generale)

**- SERVIZIO BILANCIO E SVILUPPO ECONOMICO -**

***ATTESTAZIONE DI COPERTURA DELLA SPESA E PRENOTAZIONE DI IMPEGNO***

Ai sensi e per gli effetti di cui all'art.153 – comma 5 – del T.U.LL.O.EE.LL. approvato con decreto legislativo 18.08.2000 n.267 ed agli artt. 28 e 30 del Regolamento comunale di contabilità, SI ATTESTA la COPERTURA della SPESA di cui alla presente PROPOSTA, disponendone la seguente PRENOTAZIONE:

n. _____ per €. NON PREVISTO _____ - esercizio _____ intervento _____

competenza / residui - disponibilità rimanente €. _____

Gravina di Catania, lì 12/05/2020

*IL RESPONSABILE DEL SERVIZIO FINANZIARIO*

cognome e nome: _____

firma: _____

***RESPONSABILE DI RAGIONERIA***: PARERE

FAVOREVOLE

# COMUNE DI GRAVINA DI CATANIA

PROVINCIA DI CATANIA

IX SERVIZIO – BILANCIO ED ECONOMATO

Lì _12/05/2020_____

*IL RESPONSABILE*

cognome e nome: _____

firma: _____

---

**- SERVIZIO AMMINISTRAZIONE GENERALE -**

PROPOSTA RESTITUITA al SERVIZIO _____ il _____ con nota prot. n. _____ ai fini dell'integrazione / regolarizzazione della seguente documentazione:

_____

_____

_____

_____

OVVERO:

ACQUISITA il 13/05/2020 - N. REG. 07 - previa verifica della regolarità e completezza documentale - e trasmessa COMUNICAZIONE dell'acquisizione al PRESIDENTE del CONSIGLIO comunale e, per conoscenza, al SINDACO ed al SEGRETARIO GENERALE, con nota prot. n. _____ del _____.

*IL RESPONSABILE DEL 1° SERVIZIO*

cognome e nome: _____

firma: _____

---

# COMUNE DI GRAVINA DI CATANIA

PROVINCIA DI CATANIA

IX SERVIZIO – BILANCIO ED ECONOMATO

**ALLEGATO** ALLA DELIBERAZIONE DEL CONSIGLIO COMUNALE N. 12

IN DATA 18/06/2020.

*IL PRESIDENTE*

IL PRESIDENTE DEL CONSIGLIO COMUNALE
Claudio Nicolosi

*IL SEGRETARIO GENERALE*

IL SEGRETARIO GENERALE
Avv. Stefania Finocchiaro

**IL CONSIGLIERE ANZIANO**

Nicolosi Alfio

All. "A"
DELIBERAZIONE

# COMUNE DI GRAVINA DI CATANIA

## ELENCO DEI RESIDUI ATTIVI E PASSIVI
## RENDICONTO DELLA GESTIONE 2019

# RESIDUI ATTIVI PER ANNO DI RESIDUO

Filtrati per :

- NESSUN FILTRO IMPOSTATO

Elenco dei responsabili considerati per la stampa:

NESSUN FILTRO IMPOSTATO SUI RESPONSABILI

Elenco degli assessorati considerati per la stampa:

NESSUN FILTRO IMPOSTATO SUGLI ASSESSORATI

| CODIFICA | DESCRIZIONE | ANNO RES. | RESIDUO AL 01/01/2019 | VARIAZ.E COMP. DAL 01/01/2019 AL 31/12/2019 | RESIDUI CONSERVATI AL 31/12/2019 | RISCOSSIONI DAL 01/01/2019 AL 31/12/2019 | RESIDUI AL 31/12/2019 |
|---|---|---|---|---|---|---|---|
| | | | (A) | (B) | (C) = (A) + (B) | (D) | (E) = (C) - (D) |
| 10101.06.0001 | EX 1000 IMPOSTA MUNICIPALE UNICA | 2019 | 0,00 | 2.929.564,82 | 2.929.564,82 | 2.929.564,82 | 0,00 |
| | **TOTALE CODIFICA** | | **0,00** | **2.929.564,82** | **2.929.564,82** | **2.929.564,82** | **0,00** |
| 10101.06.0003 | RECUPERO IMU ANNI PRECEDENTI | 2019 | 0,00 | 160.094,71 | 160.094,71 | 160.094,71 | 0,00 |
| | **TOTALE CODIFICA** | | **0,00** | **160.094,71** | **160.094,71** | **160.094,71** | **0,00** |
| 10101.08.0002 | EX 1100 RECUPERO I.C.I. ANNI PRECEDENTI | 2019 | 0,00 | 3.892,91 | 3.892,91 | 3.892,91 | 0,00 |
| | **TOTALE CODIFICA** | | **0,00** | **3.892,91** | **3.892,91** | **3.892,91** | **0,00** |
| 10101.16.0003 | EX 3000 ADDIZIONALE IRPEF DELIBERATA DALL'ENTE | 2018 | 150,00 | -25,00 | 125,00 | 125,00 | 0,00 |
| 10101.16.0003 | EX 3000 ADDIZIONALE IRPEF DELIBERATA DALL'ENTE | 2019 | 0,00 | 1.884.187,61 | 1.884.187,61 | 1.884.187,61 | 0,00 |
| | **TOTALE CODIFICA** | | **150,00** | **1.884.162,61** | **1.884.312,61** | **1.884.312,61** | **0,00** |
| 10101.49.1075 | FONDO SOLIDARIETA' COMUNALE | 2019 | 0,00 | 3.148.474,97 | 3.148.474,97 | 3.144.377,13 | 4.097,84 |
| | **TOTALE CODIFICA** | | **0,00** | **3.148.474,97** | **3.148.474,97** | **3.144.377,13** | **4.097,84** |
| 10101.51.0001 | TARI | 2017 | 1.371.459,10 | 0,00 | 1.371.459,10 | 29.386,26 | 1.342.072,84 |
| 10101.51.0001 | TARI | 2018 | 1.591.729,01 | -63.616,42 | 1.528.112,59 | 245.001,66 | 1.283.110,93 |
| 10101.51.0001 | TARI | 2019 | 0,00 | 3.980.988,10 | 3.980.988,10 | 2.324.767,56 | 1.656.220,54 |
| | **TOTALE CODIFICA** | | **2.963.188,11** | **3.917.371,68** | **6.880.559,79** | **2.599.155,48** | **4.281.404,31** |
| 10101.51.0002 | TIA 1, ANNI 2011 E PRECEDENTI (2004-2010) E TIA 2 ANNI PRECEDENTI | 2019 | 0,00 | 133.909,86 | 133.909,86 | 133.742,42 | 167,44 |

| CODIFICA | DESCRIZIONE | ANNO RES. | RESIDUO AL 01/01/2019 | VARIAZ.E COMP. DAL 01/01/2019 AL 31/12/2019 | RESIDUI CONSERVATI AL 31/12/2019 | RISCOSSIONI DAL 01/01/2019 AL 31/12/2019 | RESIDUI AL 31/12/2019 |
|---|---|---|---|---|---|---|---|
| | | | (A) | (B) | (C) = (A) + (B) | (D) | (E) = (C) - (D) |
| | **TOTALE CODIFICA** | | **0,00** | **133.909,86** | **133.909,86** | **133.742,42** | **167,44** |
| 10101.52.0007 | EX 8000 TASSA OCCUPAZIONE SPAZI ED AREE PUBBLICHE. | 2018 | 1.067,54 | 0,00 | 1.067,54 | 1.067,54 | 0,00 |
| 10101.52.0007 | EX 8000 TASSA OCCUPAZIONE SPAZI ED AREE PUBBLICHE. | 2019 | 0,00 | 38.384,25 | 38.384,25 | 37.496,33 | 887,92 |
| | **TOTALE CODIFICA** | | **1.067,54** | **38.384,25** | **39.451,79** | **38.563,87** | **887,92** |
| 10101.53.0005 | EX 4000 IMPOSTA COMUNALE SULLA PUBBLICITA'. | 2018 | 1.516,00 | 0,00 | 1.516,00 | 1.516,00 | 0,00 |
| 10101.53.0005 | EX 4000 IMPOSTA COMUNALE SULLA PUBBLICITA'. | 2019 | 0,00 | 82.641,11 | 82.641,11 | 80.440,11 | 2.201,00 |
| | **TOTALE CODIFICA** | | **1.516,00** | **82.641,11** | **84.157,11** | **81.956,11** | **2.201,00** |
| 10101.53.0011 | EX 14000 DIRITTI SULLE PUBBLICHE AFFISSIONI. | 2019 | 0,00 | 6.100,35 | 6.100,35 | 6.100,35 | 0,00 |
| | **TOTALE CODIFICA** | | **0,00** | **6.100,35** | **6.100,35** | **6.100,35** | **0,00** |
| 10101.76.0001 | TASI | 2019 | 0,00 | 14.391,02 | 14.391,02 | 14.391,02 | 0,00 |
| | **TOTALE CODIFICA** | | **0,00** | **14.391,02** | **14.391,02** | **14.391,02** | **0,00** |
| 10101.98.0004 | EX 3001 5 PER MILLE IRPEF | 2019 | 0,00 | 1.669,20 | 1.669,20 | 1.669,20 | 0,00 |
| | **TOTALE CODIFICA** | | **0,00** | **1.669,20** | **1.669,20** | **1.669,20** | **0,00** |
| 10104.08.0010 | EX 12000 TASSA SMALTIMENTO RIFIUTI SOLIDI URBANI INTERNI E | 2019 | 0,00 | 8.643,82 | 8.643,82 | 8.643,82 | 0,00 |
| | **TOTALE CODIFICA** | | **0,00** | **8.643,82** | **8.643,82** | **8.643,82** | **0,00** |
| 10104.08.1072 | TARES ED ALTRE | 2019 | 0,00 | 115.912,80 | 115.912,80 | 0,00 | 115.912,80 |
| | **TOTALE CODIFICA** | | **0,00** | **115.912,80** | **115.912,80** | **0,00** | **115.912,80** |
| 20101.01.0017 | EX 20040 CONTRIBUTI DELLO STATO PER IL FINANZIAMENTO DEL | 2018 | 1.895,01 | 0,00 | 1.895,01 | 1.895,01 | 0,00 |
| 20101.01.0017 | EX 20040 CONTRIBUTI DELLO STATO PER IL FINANZIAMENTO DEL | 2019 | 0,00 | 189.500,90 | 189.500,90 | 189.500,90 | 0,00 |
| | **TOTALE CODIFICA** | | **1.895,01** | **189.500,90** | **191.395,91** | **191.395,91** | **0,00** |
| 20101.01.0019 | EX 20070 CONTRIBUTI STATALI VARI | 2019 | 0,00 | 292.355,51 | 292.355,51 | 292.355,51 | 0,00 |
| | **TOTALE CODIFICA** | | **0,00** | **292.355,51** | **292.355,51** | **292.355,51** | **0,00** |

| CODIFICA | DESCRIZIONE | ANNO RES. | RESIDUO AL 01/01/2019 | VARIAZ.E COMP. DAL 01/01/2019 AL 31/12/2019 | RESIDUI CONSERVATI AL 31/12/2019 | RISCOSSIONI DAL 01/01/2019 AL 31/12/2019 | RESIDUI AL 31/12/2019 |
|---|---|---|---|---|---|---|---|
| | | | (A) | (B) | (C) = (A) + (B) | (D) | (E) = (C) - (D) |
| 20101.01.0195 | TRASFERIMENTO FONDI DI DERIVAZIONE COMUNITARIAPER PER | 2019 | 0,00 | 965.794,99 | 965.794,99 | 865.325,48 | 100.469,51 |
| | **TOTALE CODIFICA** | | **0,00** | **965.794,99** | **965.794,99** | **865.325,48** | **100.469,51** |
| 20101.02.0025 | EX 22020 TRASFERIMENTO DELLA REGIONE PER INTERVENTI SOCIALI. | 2019 | 0,00 | 31.913,92 | 31.913,92 | 31.913,92 | 0,00 |
| | **TOTALE CODIFICA** | | **0,00** | **31.913,92** | **31.913,92** | **31.913,92** | **0,00** |
| 20101.02.0026 | EX 22040 TRASFERIMENTO REG.LE DI FONDI PER LA GESTIONE IN | 2019 | 0,00 | 341.656,55 | 341.656,55 | 341.656,55 | 0,00 |
| | **TOTALE CODIFICA** | | **0,00** | **341.656,55** | **341.656,55** | **341.656,55** | **0,00** |
| 20101.02.0027 | EX 22050 TRASFERIMENTO DELLA REGIONE PER CONTRIBUTO | 2019 | 0,00 | 30.948,67 | 30.948,67 | 30.948,67 | 0,00 |
| | **TOTALE CODIFICA** | | **0,00** | **30.948,67** | **30.948,67** | **30.948,67** | **0,00** |
| 20101.02.0029 | EX 25000 RIMBORSO REGIONALE DI SPESE PER TRASPORTO ALUNNI | 2019 | 0,00 | 1.778,56 | 1.778,56 | 1.778,56 | 0,00 |
| | **TOTALE CODIFICA** | | **0,00** | **1.778,56** | **1.778,56** | **1.778,56** | **0,00** |
| 20101.02.0030 | EX 26000 TRASFERIMENTO REG.LE ART. 45 COMMA 1 L.R. 6/97. | 2019 | 0,00 | 608.750,30 | 608.750,30 | 608.750,30 | 0,00 |
| | **TOTALE CODIFICA** | | **0,00** | **608.750,30** | **608.750,30** | **608.750,30** | **0,00** |
| 20101.02.0035 | EX 28001 CONTRIBUTO REG.LE PER COFINANZ.TO PROGETTI EX L. | 2016 | 15.931,01 | 0,00 | 15.931,01 | 15.931,01 | 0,00 |
| | **TOTALE CODIFICA** | | **15.931,01** | **0,00** | **15.931,01** | **15.931,01** | **0,00** |
| 20101.02.0039 | EX 29400 CONTRIBUTO REGIONALE PER ISTITUTI SCOLASTICI | 2019 | 0,00 | 74.404,27 | 74.404,27 | 74.404,27 | 0,00 |
| | **TOTALE CODIFICA** | | **0,00** | **74.404,27** | **74.404,27** | **74.404,27** | **0,00** |
| 20101.02.0200 | CONTRIBUTI ISTAT PER CENSIMENTI | 2019 | 0,00 | 9.103,80 | 9.103,80 | 9.103,80 | 0,00 |
| | **TOTALE CODIFICA** | | **0,00** | **9.103,80** | **9.103,80** | **9.103,80** | **0,00** |
| 20101.02.1074 | TRASFERIMENTO REGIONALE RELATIVO A COMPENSAZIONE ACCISE | 2019 | 0,00 | 265.276,39 | 265.276,39 | 265.276,39 | 0,00 |
| | **TOTALE CODIFICA** | | **0,00** | **265.276,39** | **265.276,39** | **265.276,39** | **0,00** |
| 20101.02.1081 | TRASFERIMENTO REGIONALE PER PAC ANZIANI | 2019 | 0,00 | 102.682,47 | 102.682,47 | 102.682,47 | 0,00 |
| | **TOTALE CODIFICA** | | **0,00** | **102.682,47** | **102.682,47** | **102.682,47** | **0,00** |

| CODIFICA | DESCRIZIONE | ANNO RES. | RESIDUO AL 01/01/2019 | VARIAZ.E COMP. DAL 01/01/2019 AL 31/12/2019 | RESIDUI CONSERVATI AL 31/12/2019 | RISCOSSIONI DAL 01/01/2019 AL 31/12/2019 | RESIDUI AL 31/12/2019 |
|---|---|---|---|---|---|---|---|
| | | | (A) | (B) | (C) = (A) + (B) | (D) | (E) = (C) - (D) |
| 20101.02.1082 | TRASFERIMENTO REGIONALE PER PAC MINORI | 2019 | 0,00 | 700.702,36 | 700.702,36 | 700.702,36 | 0,00 |
| | **TOTALE CODIFICA** | | **0,00** | **700.702,36** | **700.702,36** | **700.702,36** | **0,00** |
| 20101.02.1086 | CONTRIBUTO REGIONALE PER DISABILI GRAVI l.r. 4/2017 | 2019 | 0,00 | 248.782,84 | 248.782,84 | 248.782,84 | 0,00 |
| | **TOTALE CODIFICA** | | **0,00** | **248.782,84** | **248.782,84** | **248.782,84** | **0,00** |
| 20101.02.1087 | CONTRIBUTO REGIONALE PER IMOPLEMENTAZIONE ADI | 2019 | 0,00 | 258.979,51 | 258.979,51 | 258.979,51 | 0,00 |
| | **TOTALE CODIFICA** | | **0,00** | **258.979,51** | **258.979,51** | **258.979,51** | **0,00** |
| 30100.02.0046 | EX 32000 DIRITTI DI SEGRETERIA E D'ISTRUTTORIA | 2018 | 2.269,22 | 0,00 | 2.269,22 | 2.269,22 | 0,00 |
| 30100.02.0046 | EX 32000 DIRITTI DI SEGRETERIA E D'ISTRUTTORIA | 2019 | 0,00 | 28.921,49 | 28.921,49 | 27.015,54 | 1.905,95 |
| | **TOTALE CODIFICA** | | **2.269,22** | **28.921,49** | **31.190,71** | **29.284,76** | **1.905,95** |
| 30100.02.0047 | EX 32001 PROVENTI DA SERVIZI RESI AGLI ANZIANI E A FAMIGLIE | 2018 | 272,09 | 0,00 | 272,09 | 272,09 | 0,00 |
| 30100.02.0047 | EX 32001 PROVENTI DA SERVIZI RESI AGLI ANZIANI E A FAMIGLIE | 2019 | 0,00 | 1.669,13 | 1.669,13 | 1.531,65 | 137,48 |
| | **TOTALE CODIFICA** | | **272,09** | **1.669,13** | **1.941,22** | **1.803,74** | **137,48** |
| 30100.02.0050 | EX 35000 RIMBORSO SPESE DI NOTIFICA | 2018 | 23,52 | 0,00 | 23,52 | 23,52 | 0,00 |
| 30100.02.0050 | EX 35000 RIMBORSO SPESE DI NOTIFICA | 2019 | 0,00 | 10.671,60 | 10.671,60 | 10.654,74 | 16,86 |
| | **TOTALE CODIFICA** | | **23,52** | **10.671,60** | **10.695,12** | **10.678,26** | **16,86** |
| 30100.02.0051 | EX 35001 DIRITTI PER IL RILASCIO CARTE D'IDENTITA'. | 2018 | 73,80 | 0,00 | 73,80 | 73,80 | 0,00 |
| 30100.02.0051 | EX 35001 DIRITTI PER IL RILASCIO CARTE D'IDENTITA'. | 2019 | 0,00 | 17.510,62 | 17.510,62 | 17.510,62 | 0,00 |
| | **TOTALE CODIFICA** | | **73,80** | **17.510,62** | **17.584,42** | **17.584,42** | **0,00** |
| 30100.02.0055 | EX 37000 PROVENTI DEL SERVIZIO DI REFEZIONE SCOLASTICA IN | 2018 | 2.727,75 | 0,00 | 2.727,75 | 2.727,75 | 0,00 |
| 30100.02.0055 | EX 37000 PROVENTI DEL SERVIZIO DI REFEZIONE SCOLASTICA IN | 2019 | 0,00 | 52.485,41 | 52.485,41 | 49.250,95 | 3.234,46 |
| | **TOTALE CODIFICA** | | **2.727,75** | **52.485,41** | **55.213,16** | **51.978,70** | **3.234,46** |
| 30100.02.0056 | EX 38000 PROVENTI DA CENTRI SPORTIVI ED ALTRI BENI COMUNALI. | 2018 | 543,24 | 0,00 | 543,24 | 543,24 | 0,00 |
| 30100.02.0056 | EX 38000 PROVENTI DA CENTRI SPORTIVI ED ALTRI BENI COMUNALI. | 2019 | 0,00 | 11.877,14 | 11.877,14 | 11.667,14 | 210,00 |

| CODIFICA | DESCRIZIONE | ANNO RES. | RESIDUO AL 01/01/2019 | VARIAZ.E COMP. DAL 01/01/2019 AL 31/12/2019 | RESIDUI CONSERVATI AL 31/12/2019 | RISCOSSIONI DAL 01/01/2019 AL 31/12/2019 | RESIDUI AL 31/12/2019 |
|---|---|---|---|---|---|---|---|
| | | | (A) | (B) | (C) = (A) + (B) | (D) | (E) = (C) - (D) |
| | **TOTALE CODIFICA** | | **543,24** | **11.877,14** | **12.420,38** | **12.210,38** | **210,00** |
| 30100.02.0184 | PROVENTI DA SERVIZI PUBBLICI (ES. CELEBRAZIONE MATRIMONI) | 2019 | 0,00 | 2.360,00 | 2.360,00 | 2.360,00 | 0,00 |
| | **TOTALE CODIFICA** | | **0,00** | **2.360,00** | **2.360,00** | **2.360,00** | **0,00** |
| 30100.03.0057 | EX 39000 CANONE CASERMA CARABINIERI | 2018 | 53.077,36 | 0,00 | 53.077,36 | 0,00 | 53.077,36 |
| 30100.03.0057 | EX 39000 CANONE CASERMA CARABINIERI | 2019 | 0,00 | 106.143,46 | 106.143,46 | 106.143,46 | 0,00 |
| | **TOTALE CODIFICA** | | **53.077,36** | **106.143,46** | **159.220,82** | **106.143,46** | **53.077,36** |
| 30100.03.0059 | EX 40000 FITTI REALI DI FABBRICATI | 2018 | 7.479,01 | 0,00 | 7.479,01 | 6.184,01 | 1.295,00 |
| 30100.03.0059 | EX 40000 FITTI REALI DI FABBRICATI | 2019 | 0,00 | 40.965,66 | 40.965,66 | 36.835,21 | 4.130,45 |
| | **TOTALE CODIFICA** | | **7.479,01** | **40.965,66** | **48.444,67** | **43.019,22** | **5.425,45** |
| 30200.02.0001 | SANZIONI AMMINISTRATIVE PER VIOLAZIONE AL CODICE STRADALE - | 2019 | 0,00 | 47.766,66 | 47.766,66 | 46.167,40 | 1.599,26 |
| | **TOTALE CODIFICA** | | **0,00** | **47.766,66** | **47.766,66** | **46.167,40** | **1.599,26** |
| 30200.02.0002 | SANZIONI AMMINISTRATIVE PER VIOLAZIONI AL CODICE STRADALE - | 2019 | 0,00 | 47.766,66 | 47.766,66 | 46.167,39 | 1.599,27 |
| | **TOTALE CODIFICA** | | **0,00** | **47.766,66** | **47.766,66** | **46.167,39** | **1.599,27** |
| 30200.02.0003 | INTROITI DA VERBALI PER VIOLAZIONI A LEGGI, DECRETI E | 2019 | 0,00 | 6.676,81 | 6.676,81 | 5.971,81 | 705,00 |
| | **TOTALE CODIFICA** | | **0,00** | **6.676,81** | **6.676,81** | **5.971,81** | **705,00** |
| 30200.02.0004 | RUOLI ANNI PRECEDENTI ACCERTATII | 2019 | 0,00 | 510,83 | 510,83 | 510,83 | 0,00 |
| | **TOTALE CODIFICA** | | **0,00** | **510,83** | **510,83** | **510,83** | **0,00** |
| 30200.02.0005 | SANZIONI AMMINISTRATIVE PER VIOLAZIONE AL CDS (RECUPERO | 2019 | 0,00 | 29.074,06 | 29.074,06 | 29.074,06 | 0,00 |
| | **TOTALE CODIFICA** | | **0,00** | **29.074,06** | **29.074,06** | **29.074,06** | **0,00** |
| 30300.03.0001 | INTERESSI ATTIVI DIVERSI | 2019 | 0,00 | 10,54 | 10,54 | 10,54 | 0,00 |
| | **TOTALE CODIFICA** | | **0,00** | **10,54** | **10,54** | **10,54** | **0,00** |
| 30500.02.0189 | RIMBORSI PERSONALE A COMANDO | 2018 | 47.350,87 | -165,07 | 47.185,80 | 47.185,80 | 0,00 |

| CODIFICA | DESCRIZIONE | ANNO RES. | RESIDUO AL 01/01/2019 | VARIAZ.E COMP. DAL 01/01/2019 AL 31/12/2019 | RESIDUI CONSERVATI AL 31/12/2019 | RISCOSSIONI DAL 01/01/2019 AL 31/12/2019 | RESIDUI AL 31/12/2019 |
|---|---|---|---|---|---|---|---|
| | | | (A) | (B) | (C) = (A) + (B) | (D) | (E) = (C) - (D) |
| 30500.02.0189 | RIMBORSI PERSONALE A COMANDO | 2019 | 0,00 | 66.120,48 | 66.120,48 | 33.286,40 | 32.834,08 |
| | **TOTALE CODIFICA** | | **47.350,87** | **65.955,41** | **113.306,28** | **80.472,20** | **32.834,08** |
| 30500.99.0058 | EX 39001 PROVENTI DA CONCESSIONI CIMITERIALI | 2018 | 16.151,94 | 0,00 | 16.151,94 | 16.151,94 | 0,00 |
| 30500.99.0058 | EX 39001 PROVENTI DA CONCESSIONI CIMITERIALI | 2019 | 0,00 | 60.822,96 | 60.822,96 | 58.046,61 | 2.776,35 |
| | **TOTALE CODIFICA** | | **16.151,94** | **60.822,96** | **76.974,90** | **74.198,55** | **2.776,35** |
| 30500.99.0061 | EX 42000 RECUPERO INDENNITA' AREA METROPOLITANA | 2013 | 2.282,88 | 0,00 | 2.282,88 | 285,36 | 1.997,52 |
| | **TOTALE CODIFICA** | | **2.282,88** | **0,00** | **2.282,88** | **285,36** | **1.997,52** |
| 30500.99.0063 | EX 43000 RITENUTE AL PERSONALE DIPENDENTE PER SANZIONI | 2019 | 0,00 | 125,36 | 125,36 | 125,36 | 0,00 |
| | **TOTALE CODIFICA** | | **0,00** | **125,36** | **125,36** | **125,36** | **0,00** |
| 30500.99.0065 | EX 45000 INTROITI E RIMBORSI DIVERSI | 2016 | 116.406,63 | 0,00 | 116.406,63 | 0,00 | 116.406,63 |
| 30500.99.0065 | EX 45000 INTROITI E RIMBORSI DIVERSI | 2017 | 13.432,47 | 0,00 | 13.432,47 | 0,00 | 13.432,47 |
| 30500.99.0065 | EX 45000 INTROITI E RIMBORSI DIVERSI | 2018 | 11.699,12 | 0,00 | 11.699,12 | 5.466,24 | 6.232,88 |
| 30500.99.0065 | EX 45000 INTROITI E RIMBORSI DIVERSI | 2019 | 0,00 | 49.305,31 | 49.305,31 | 41.271,89 | 8.033,42 |
| | **TOTALE CODIFICA** | | **141.538,22** | **49.305,31** | **190.843,53** | **46.738,13** | **144.105,40** |
| 30500.99.0068 | EX 47001 NUOVE ENTRATE DI COMPETENZA ACCANTONATE IN ATTESA | 2015 | 2.895,37 | 0,00 | 2.895,37 | 0,00 | 2.895,37 |
| 30500.99.0068 | EX 47001 NUOVE ENTRATE DI COMPETENZA ACCANTONATE IN ATTESA | 2016 | 554,75 | 0,00 | 554,75 | 0,00 | 554,75 |
| 30500.99.0068 | EX 47001 NUOVE ENTRATE DI COMPETENZA ACCANTONATE IN ATTESA | 2017 | 852,88 | 0,00 | 852,88 | 116,72 | 736,16 |
| 30500.99.0068 | EX 47001 NUOVE ENTRATE DI COMPETENZA ACCANTONATE IN ATTESA | 2018 | 5.032,48 | -221,30 | 4.811,18 | 54,42 | 4.756,76 |
| 30500.99.0068 | EX 47001 NUOVE ENTRATE DI COMPETENZA ACCANTONATE IN ATTESA | 2019 | 0,00 | 60.332,46 | 60.332,46 | 50.755,02 | 9.577,44 |
| | **TOTALE CODIFICA** | | **9.335,48** | **60.111,16** | **69.446,64** | **50.926,16** | **18.520,48** |
| 30500.99.0179 | EX 46001 QUOTA COMPARTECIPAZIONE 12 COMUNI L.328/00 PER | 2019 | 0,00 | 71.898,59 | 71.898,59 | 71.898,59 | 0,00 |
| | **TOTALE CODIFICA** | | **0,00** | **71.898,59** | **71.898,59** | **71.898,59** | **0,00** |
| 30500.99.0188 | RIMBORSI SPESE ELETTORALI DA STATO REGIONE E PROVINCIA | 2019 | 0,00 | 52.170,78 | 52.170,78 | 52.170,78 | 0,00 |
| | **TOTALE CODIFICA** | | **0,00** | **52.170,78** | **52.170,78** | **52.170,78** | **0,00** |

| CODIFICA | DESCRIZIONE | ANNO RES. | RESIDUO AL 01/01/2019 | VARIAZ.E COMP. DAL 01/01/2019 AL 31/12/2019 | RESIDUI CONSERVATI AL 31/12/2019 | RISCOSSIONI DAL 01/01/2019 AL 31/12/2019 | RESIDUI AL 31/12/2019 |
|---|---|---|---|---|---|---|---|
| | | | (A) | (B) | (C) = (A) + (B) | (D) | (E) = (C) - (D) |
| 30500.99.0191 | PROVENTI DA RILASCIO TESSERINO RACCOLTA FUNGHI | 2019 | 0,00 | 1.500,00 | 1.500,00 | 1.500,00 | 0,00 |
| | **TOTALE CODIFICA** | | **0,00** | **1.500,00** | **1.500,00** | **1.500,00** | **0,00** |
| 40200.01.0077 | EX 52050 CONTRIBUTO REGIONALE PER INVESTIMENTI | 2018 | 646.073,85 | 0,00 | 646.073,85 | 646.073,85 | 0,00 |
| 40200.01.0077 | EX 52050 CONTRIBUTO REGIONALE PER INVESTIMENTI | 2019 | 0,00 | 314.211,90 | 314.211,90 | 259.383,05 | 54.828,85 |
| | **TOTALE CODIFICA** | | **646.073,85** | **314.211,90** | **960.285,75** | **905.456,90** | **54.828,85** |
| 40200.01.0136 | EX 61600 UTILIZZO CONTRIBUTO REGIONALE PER ACQUISTO | 2017 | 1.000,00 | -1.000,00 | 0,00 | 0,00 | 0,00 |
| | **TOTALE CODIFICA** | | **1.000,00** | **-1.000,00** | **0,00** | **0,00** | **0,00** |
| 40200.01.1087 | CONTR. REG.LE PER PIANO ENERGETICO | 2019 | 0,00 | 8.049,20 | 8.049,20 | 0,00 | 8.049,20 |
| | **TOTALE CODIFICA** | | **0,00** | **8.049,20** | **8.049,20** | **0,00** | **8.049,20** |
| 40200.01.1090 | TRASFERIMENTI DI DERIVAZIONE COMUNITARIA PER SPESE | 2019 | 0,00 | 61.657,13 | 61.657,13 | 61.657,13 | 0,00 |
| | **TOTALE CODIFICA** | | **0,00** | **61.657,13** | **61.657,13** | **61.657,13** | **0,00** |
| 40200.01.1091 | CONTRIBUTO REGIONALE PER REALIZZAZIONE ISOLA ECOLOGICA | 2019 | 0,00 | 1.039.540,61 | 1.039.540,61 | 20.450,00 | 1.019.090,61 |
| | **TOTALE CODIFICA** | | **0,00** | **1.039.540,61** | **1.039.540,61** | **20.450,00** | **1.019.090,61** |
| 40200.01.1093 | CONTRIBUTO REGIONALE PER RISTRUTTURAZIONE EDIFICIO | 2019 | 0,00 | 1.093.235,38 | 1.093.235,38 | 0,00 | 1.093.235,38 |
| | **TOTALE CODIFICA** | | **0,00** | **1.093.235,38** | **1.093.235,38** | **0,00** | **1.093.235,38** |
| 40200.01.1094 | CONTRIBUTO REGIONALE PER RISTRUTTURAZIONE PALAZZETTO | 2019 | 0,00 | 210.098,73 | 210.098,73 | 0,00 | 210.098,73 |
| | **TOTALE CODIFICA** | | **0,00** | **210.098,73** | **210.098,73** | **0,00** | **210.098,73** |
| 40200.06.0001 | CONTRIBUTO REGIONALE PER INVESTIMENTI DESTINATO A | 2019 | 0,00 | 349.780,90 | 349.780,90 | 0,00 | 349.780,90 |
| | **TOTALE CODIFICA** | | **0,00** | **349.780,90** | **349.780,90** | **0,00** | **349.780,90** |
| 40400.01.0072 | EX 52000 PROVENTI DA ALIENAZ.NE FABBRICATI E.R.P. E | 2019 | 0,00 | 25.567,13 | 25.567,13 | 5.593,35 | 19.973,78 |
| | **TOTALE CODIFICA** | | **0,00** | **25.567,13** | **25.567,13** | **5.593,35** | **19.973,78** |
| 40500.01.0078 | EX 53010 PROVENTI DERIVANTI DA CONCESSIONI EDILIZIE E DA | 2018 | 6.274,55 | 0,00 | 6.274,55 | 6.274,55 | 0,00 |

| CODIFICA | DESCRIZIONE | ANNO RES. | RESIDUO AL 01/01/2019 | VARIAZ.E COMP. DAL 01/01/2019 AL 31/12/2019 | RESIDUI CONSERVATI AL 31/12/2019 | RISCOSSIONI DAL 01/01/2019 AL 31/12/2019 | RESIDUI AL 31/12/2019 |
|---|---|---|---|---|---|---|---|
| | | | (A) | (B) | (C) = (A) + (B) | (D) | (E) = (C) - (D) |
| 40500.01.0078 | EX 53010 PROVENTI DERIVANTI DA CONCESSIONI EDILIZIE E DA | 2019 | 0,00 | 794.415,36 | 794.415,36 | 783.965,36 | 10.450,00 |
| | **TOTALE CODIFICA** | | **6.274,55** | **794.415,36** | **800.689,91** | **790.239,91** | **10.450,00** |
| 40500.01.0079 | EX 53020 PROVENTI DERIVANTI DA COSTRUZIONI ABUSIVE D.L.649 | 2018 | 8.778,08 | 0,00 | 8.778,08 | 8.778,08 | 0,00 |
| 40500.01.0079 | EX 53020 PROVENTI DERIVANTI DA COSTRUZIONI ABUSIVE D.L.649 | 2019 | 0,00 | 117.002,15 | 117.002,15 | 106.429,40 | 10.572,75 |
| | **TOTALE CODIFICA** | | **8.778,08** | **117.002,15** | **125.780,23** | **115.207,48** | **10.572,75** |
| 90100.02.0163 | EX 72010 RITENUTE PREVIDENZ. E ASSI- STENZ. AL PERSONALE : C.P.D. | 2019 | 0,00 | 345.245,65 | 345.245,65 | 345.245,65 | 0,00 |
| | **TOTALE CODIFICA** | | **0,00** | **345.245,65** | **345.245,65** | **345.245,65** | **0,00** |
| 90100.02.0165 | EX 72030 RITENUTE PREVIDENZ. E ASSI- STENZ. AL PERSONALE: I.N.A. | 2019 | 0,00 | 51.257,05 | 51.257,05 | 51.257,05 | 0,00 |
| | **TOTALE CODIFICA** | | **0,00** | **51.257,05** | **51.257,05** | **51.257,05** | **0,00** |
| 90100.02.0167 | EX 73000 RITENUTE ERARIALI | 2019 | 0,00 | 770.654,54 | 770.654,54 | 770.654,54 | 0,00 |
| | **TOTALE CODIFICA** | | **0,00** | **770.654,54** | **770.654,54** | **770.654,54** | **0,00** |
| 90100.02.0168 | EX 74000 ALTRE RITENUTE AL PERSONALE, PER CONTO DI TERZI. | 2019 | 0,00 | 213.683,67 | 213.683,67 | 213.683,67 | 0,00 |
| | **TOTALE CODIFICA** | | **0,00** | **213.683,67** | **213.683,67** | **213.683,67** | **0,00** |
| 90100.03.0001 | RITENUTE ERARIALI LAVORATORI AUTONOMI | 2019 | 0,00 | 19.587,21 | 19.587,21 | 19.587,21 | 0,00 |
| | **TOTALE CODIFICA** | | **0,00** | **19.587,21** | **19.587,21** | **19.587,21** | **0,00** |
| 90100.99.0001 | EX 77000 RIMBORSO ANTICIPAZIONI DI FONDI PER IL SERVIZIO | 2018 | 15.000,00 | 0,00 | 15.000,00 | 15.000,00 | 0,00 |
| 90100.99.0001 | EX 77000 RIMBORSO ANTICIPAZIONI DI FONDI PER IL SERVIZIO | 2019 | 0,00 | 15.000,00 | 15.000,00 | 0,00 | 15.000,00 |
| | **TOTALE CODIFICA** | | **15.000,00** | **15.000,00** | **30.000,00** | **15.000,00** | **15.000,00** |
| 90200.01.0170 | EX 76000 RIMBORSO SPESE PER SERVIZI IN CONTO DI TERZI | 2019 | 0,00 | 775.608,57 | 775.608,57 | 775.608,57 | 0,00 |
| | **TOTALE CODIFICA** | | **0,00** | **775.608,57** | **775.608,57** | **775.608,57** | **0,00** |
| 90200.01.1014 | QUOTE PROVENTI C.I.E. DA RISERVARE AL MINISTERO DELL'INTERNO | 2014 | 10.532,16 | -10.532,16 | 0,00 | 0,00 | 0,00 |
| 90200.01.1014 | QUOTE PROVENTI C.I.E. DA RISERVARE AL MINISTERO DELL'INTERNO | 2018 | 117,53 | 0,00 | 117,53 | 117,53 | 0,00 |
| 90200.01.1014 | QUOTE PROVENTI C.I.E. DA RISERVARE AL MINISTERO DELL'INTERNO | 2019 | 0,00 | 54.282,06 | 54.282,06 | 54.107,88 | 174,18 |

| CODIFICA | DESCRIZIONE | ANNO RES. | RESIDUO AL 01/01/2019 | VARIAZ.E COMP. DAL 01/01/2019 AL 31/12/2019 | RESIDUI CONSERVATI AL 31/12/2019 | RISCOSSIONI DAL 01/01/2019 AL 31/12/2019 | RESIDUI AL 31/12/2019 |
|---|---|---|---|---|---|---|---|
| | | | (A) | (B) | (C) = (A) + (B) | (D) | (E) = (C) - (D) |
| | **TOTALE CODIFICA** | | **10.649,69** | **43.749,90** | **54.399,59** | **54.225,41** | **174,18** |
| 90200.04.0169 | EX 75000 DEPOSITI CAUZIONALI | 2019 | 0,00 | 900,00 | 900,00 | 900,00 | 0,00 |
| | **TOTALE CODIFICA** | | **0,00** | **900,00** | **900,00** | **900,00** | **0,00** |
| 90200.05.0001 | QUOTA 5% TEFA SPETTANTE ALLA PROVINCIA | 2017 | 80.143,66 | -80.143,66 | 0,00 | 0,00 | 0,00 |
| 90200.05.0001 | QUOTA 5% TEFA SPETTANTE ALLA PROVINCIA | 2018 | 77.086,42 | -66.811,92 | 10.274,50 | 10.274,50 | 0,00 |
| 90200.05.0001 | QUOTA 5% TEFA SPETTANTE ALLA PROVINCIA | 2019 | 0,00 | 195.816,29 | 195.816,29 | 114.855,68 | 80.960,61 |
| | **TOTALE CODIFICA** | | **157.230,08** | **48.860,71** | **206.090,79** | **125.130,18** | **80.960,61** |
| | **TOTALE GENERALE** | | **4.111.879,30** | **23.631.250,58** | **27.743.129,88** | **20.097.629,15** | **7.645.500,73** |

# RESIDUI PASSIVI PER ANNO DI RESIDUO

Filtrati per :

- NESSUN FILTRO IMPOSTATO

Elenco dei responsabili considerati per la stampa:

NESSUN FILTRO IMPOSTATO SUI RESPONSABILI

Elenco degli assessorati considerati per la stampa:

NESSUN FILTRO IMPOSTATO SUGLI ASSESSORATI

| CODIFICA | DESCRIZIONE | ANNO RES. | RESIDUO AL 01/01/2019 | VARIAZ.E COMP. DAL 01/01/2019 AL 31/12/2019 | RESIDUI CONSERVATI AL 31/12/2019 | PAGAMENTI DAL 01/01/2019 AL 31/12/2019 | RESIDUI AL 31/12/2019 |
|---|---|---|---|---|---|---|---|
| | | | (A) | (B) | (C) = (A) + (B) | (D) | (E) = (C) - (D) |
| 01011.01.1093 | ONERI CONTRATTUALI PER PERSONALE CESSATO A SEGUITO DI | 2019 | 0,00 | 127,61 | 127,61 | 127,61 | 0,00 |
| | **TOTALE CODIFICA** | | **0,00** | **127,61** | **127,61** | **127,61** | **0,00** |
| 01011.02.0045 | EX 1011 ORGANI ISTITUZIONALI: I.R.A.P. A CARICO ENTE SU INDENNITA' | 2019 | 0,00 | 8.605,21 | 8.605,21 | 8.605,21 | 0,00 |
| | **TOTALE CODIFICA** | | **0,00** | **8.605,21** | **8.605,21** | **8.605,21** | **0,00** |
| 01011.02.0053 | EX 1021 ORGANI ISTITUZIONALI: QUOTA I.R.A.P. A CARICO ENTE SU | 2018 | 509,74 | 0,00 | 509,74 | 509,74 | 0,00 |
| 01011.02.0053 | EX 1021 ORGANI ISTITUZIONALI: QUOTA I.R.A.P. A CARICO ENTE SU | 2019 | 0,00 | 8.439,02 | 8.439,02 | 7.820,52 | 618,50 |
| | **TOTALE CODIFICA** | | **509,74** | **8.439,02** | **8.948,76** | **8.330,26** | **618,50** |
| 01011.03.0044 | EX 1010 ORGANI ISTITUZIONALI: INDENNITA' DI CARICA ED ASSEGNI DI | 2019 | 0,00 | 108.689,58 | 108.689,58 | 108.689,58 | 0,00 |
| | **TOTALE CODIFICA** | | **0,00** | **108.689,58** | **108.689,58** | **108.689,58** | **0,00** |
| 01011.03.0047 | EX 1013 COMPENSI AGLI ORGANI ISTITUZIONALI - CONTRIBUTI | 2019 | 0,00 | 8.695,75 | 8.695,75 | 8.695,75 | 0,00 |
| | **TOTALE CODIFICA** | | **0,00** | **8.695,75** | **8.695,75** | **8.695,75** | **0,00** |
| 01011.03.0052 | EX 1020 ORGANI ISTITUZIONALI: INDENNITA' DI PRESENZA PER LE | 2018 | 5.997,00 | 0,00 | 5.997,00 | 5.997,00 | 0,00 |
| 01011.03.0052 | EX 1020 ORGANI ISTITUZIONALI: INDENNITA' DI PRESENZA PER LE | 2019 | 0,00 | 99.280,73 | 99.280,73 | 92.004,37 | 7.276,36 |
| | **TOTALE CODIFICA** | | **5.997,00** | **99.280,73** | **105.277,73** | **98.001,37** | **7.276,36** |
| 01011.03.0060 | EX 1040 ORGANI ISTITUZIONALI: SPESE DI MISSIONE PER SINDACO E | 2018 | 33,90 | 0,00 | 33,90 | 33,90 | 0,00 |
| 01011.03.0060 | EX 1040 ORGANI ISTITUZIONALI: SPESE DI MISSIONE PER SINDACO E | 2019 | 0,00 | 985,00 | 985,00 | 775,00 | 210,00 |

| CODIFICA | DESCRIZIONE | ANNO RES. | RESIDUO AL 01/01/2019 | VARIAZ.E COMP. DAL 01/01/2019 AL 31/12/2019 | RESIDUI CONSERVATI AL 31/12/2019 | PAGAMENTI DAL 01/01/2019 AL 31/12/2019 | RESIDUI AL 31/12/2019 |
|---|---|---|---|---|---|---|---|
| | | | (A) | (B) | (C) = (A) + (B) | (D) | (E) = (C) - (D) |
| | **TOTALE CODIFICA** | | **33,90** | **985,00** | **1.018,90** | **808,90** | **210,00** |
| 01011.03.0065 | EX 1050 ORGANI ISTITUZIONALI: SPESE DI MISSIONE DEI CONSIGLIERI | 2018 | 30,55 | 0,00 | 30,55 | 30,55 | 0,00 |
| 01011.03.0065 | EX 1050 ORGANI ISTITUZIONALI: SPESE DI MISSIONE DEI CONSIGLIERI | 2019 | 0,00 | 1.500,00 | 1.500,00 | 1.235,00 | 265,00 |
| | **TOTALE CODIFICA** | | **30,55** | **1.500,00** | **1.530,55** | **1.265,55** | **265,00** |
| 01011.03.0067 | EX 2000 ORGANI ISTITUZIONALI: SPESE DIVERSE PER GLI ORGANI DI | 2018 | 756,00 | 0,00 | 756,00 | 756,00 | 0,00 |
| 01011.03.0067 | EX 2000 ORGANI ISTITUZIONALI: SPESE DIVERSE PER GLI ORGANI DI | 2019 | 0,00 | 889,42 | 889,42 | 0,00 | 889,42 |
| | **TOTALE CODIFICA** | | **756,00** | **889,42** | **1.645,42** | **756,00** | **889,42** |
| 01011.03.0077 | EX 4000 FONDO AUTONOMO PER IL CONSIGLIO COMUNALE - | 2019 | 0,00 | 389,52 | 389,52 | 280,48 | 109,04 |
| | **TOTALE CODIFICA** | | **0,00** | **389,52** | **389,52** | **280,48** | **109,04** |
| 01011.03.0082 | EX 4005 RIMBORSI SPESE AI CONSIGLIERI ED AGLI ENTI DATORI DI | 2017 | 6.632,10 | 0,00 | 6.632,10 | 6.632,10 | 0,00 |
| 01011.03.0082 | EX 4005 RIMBORSI SPESE AI CONSIGLIERI ED AGLI ENTI DATORI DI | 2018 | 20.000,00 | 0,00 | 20.000,00 | 19.471,44 | 528,56 |
| 01011.03.0082 | EX 4005 RIMBORSI SPESE AI CONSIGLIERI ED AGLI ENTI DATORI DI | 2019 | 0,00 | 74.000,00 | 74.000,00 | 46.348,34 | 27.651,66 |
| | **TOTALE CODIFICA** | | **26.632,10** | **74.000,00** | **100.632,10** | **72.451,88** | **28.180,22** |
| 01011.03.0090 | EX 10000 COMPENSI E RIMBORSI SPESE AI COMPONENTI DEL | 2018 | 9.604,56 | -962,73 | 8.641,83 | 8.641,83 | 0,00 |
| 01011.03.0090 | EX 10000 COMPENSI E RIMBORSI SPESE AI COMPONENTI DEL | 2019 | 0,00 | 43.336,59 | 43.336,59 | 34.629,94 | 8.706,65 |
| | **TOTALE CODIFICA** | | **9.604,56** | **42.373,86** | **51.978,42** | **43.271,77** | **8.706,65** |
| 01011.03.0252 | EX 51005 SPESE PER LA MANUTENZIONE MEZZO COMUNALE | 2018 | 525,45 | 0,00 | 525,45 | 525,45 | 0,00 |
| | **TOTALE CODIFICA** | | **525,45** | **0,00** | **525,45** | **525,45** | **0,00** |
| 01011.03.0255 | EX 51008 SPESE PER IL PORTAVOCE DELL'AMMINISTRAZIONE AI SENSI | 2018 | 1.000,00 | 0,00 | 1.000,00 | 1.000,00 | 0,00 |
| 01011.03.0255 | EX 51008 SPESE PER IL PORTAVOCE DELL'AMMINISTRAZIONE AI SENSI | 2019 | 0,00 | 12.000,00 | 12.000,00 | 12.000,00 | 0,00 |
| | **TOTALE CODIFICA** | | **1.000,00** | **12.000,00** | **13.000,00** | **13.000,00** | **0,00** |
| 01011.03.1086 | SPESE PER NOLEGGIO FOTOCOPIATRICE | 2019 | 0,00 | 1.293,00 | 1.293,00 | 1.293,00 | 0,00 |
| | **TOTALE CODIFICA** | | **0,00** | **1.293,00** | **1.293,00** | **1.293,00** | **0,00** |

| CODIFICA | DESCRIZIONE | ANNO RES. | RESIDUO AL 01/01/2019 | VARIAZ.E COMP. DAL 01/01/2019 AL 31/12/2019 | RESIDUI CONSERVATI AL 31/12/2019 | PAGAMENTI DAL 01/01/2019 AL 31/12/2019 | RESIDUI AL 31/12/2019 |
|---|---|---|---|---|---|---|---|
| | | | (A) | (B) | (C) = (A) + (B) | (D) | (E) = (C) - (D) |
| 01011.10.0088 | EX 8000 COPERTURA ASSICURATIVA RESPONSABILITA' CIVILE | 2019 | 0,00 | 9.000,00 | 9.000,00 | 1.476,15 | 7.523,85 |
| | **TOTALE CODIFICA** | | **0,00** | **9.000,00** | **9.000,00** | **1.476,15** | **7.523,85** |
| 01011.10.0269 | EX 56000 COPERTURA ASSICURATIVA RESPONSABILITA' CIVILE | 2018 | 69.671,86 | 0,00 | 69.671,86 | 32.384,98 | 37.286,88 |
| 01011.10.0269 | EX 56000 COPERTURA ASSICURATIVA RESPONSABILITA' CIVILE | 2019 | 0,00 | 55.720,12 | 55.720,12 | 49.281,08 | 6.439,04 |
| | **TOTALE CODIFICA** | | **69.671,86** | **55.720,12** | **125.391,98** | **81.666,06** | **43.725,92** |
| 01012.02.0078 | EX 4001 ORGANI ISTITUZIONALI: MOBILI, ATTREZZATURE, MACCHINE, | 2019 | 0,00 | 2.871,27 | 2.871,27 | 607,56 | 2.263,71 |
| | **TOTALE CODIFICA** | | **0,00** | **2.871,27** | **2.871,27** | **607,56** | **2.263,71** |
| 01021.01.0682 | STIPENDI PERSONALE AFFARI GENERALI | 2018 | 5.135,00 | -21,53 | 5.113,47 | 5.113,47 | 0,00 |
| 01021.01.0682 | STIPENDI PERSONALE AFFARI GENERALI | 2019 | 0,00 | 465.323,71 | 465.323,71 | 465.323,71 | 0,00 |
| | **TOTALE CODIFICA** | | **5.135,00** | **465.302,18** | **470.437,18** | **470.437,18** | **0,00** |
| 01021.01.0683 | CONTRIBUTI PERSONALE AFFARI GENERALI | 2018 | 1.408,00 | -26,38 | 1.381,62 | 1.381,62 | 0,00 |
| 01021.01.0683 | CONTRIBUTI PERSONALE AFFARI GENERALI | 2019 | 0,00 | 125.174,54 | 125.174,54 | 125.174,54 | 0,00 |
| | **TOTALE CODIFICA** | | **1.408,00** | **125.148,16** | **126.556,16** | **126.556,16** | **0,00** |
| 01021.01.0684 | ASSEGNI FAMILIARI PERSONALE AFFARI GENERALI | 2019 | 0,00 | 2.321,34 | 2.321,34 | 2.321,34 | 0,00 |
| | **TOTALE CODIFICA** | | **0,00** | **2.321,34** | **2.321,34** | **2.321,34** | **0,00** |
| 01021.01.0685 | QUOTA DEI DIRITTI DI ROGITO SPETTANTI AL SEGRETARIO COMUNALE. | 2018 | 2.552,69 | 0,00 | 2.552,69 | 2.552,69 | 0,00 |
| 01021.01.0685 | QUOTA DEI DIRITTI DI ROGITO SPETTANTI AL SEGRETARIO COMUNALE. | 2019 | 0,00 | 1.664,79 | 1.664,79 | 1.664,79 | 0,00 |
| | **TOTALE CODIFICA** | | **2.552,69** | **1.664,79** | **4.217,48** | **4.217,48** | **0,00** |
| 01021.01.0686 | QUOTA DIRITTI DI ROGITO SPETTANTE AL SEGRETARIO COMUNALE - | 2018 | 607,54 | 0,00 | 607,54 | 607,54 | 0,00 |
| 01021.01.0686 | QUOTA DIRITTI DI ROGITO SPETTANTE AL SEGRETARIO COMUNALE - | 2019 | 0,00 | 396,21 | 396,21 | 396,21 | 0,00 |
| | **TOTALE CODIFICA** | | **607,54** | **396,21** | **1.003,75** | **1.003,75** | **0,00** |
| 01021.02.0977 | BOLLO AUTO | 2019 | 0,00 | 109,87 | 109,87 | 109,87 | 0,00 |
| | **TOTALE CODIFICA** | | **0,00** | **109,87** | **109,87** | **109,87** | **0,00** |

| CODIFICA | DESCRIZIONE | ANNO RES. | RESIDUO AL 01/01/2019 | VARIAZ.E COMP. DAL 01/01/2019 AL 31/12/2019 | RESIDUI CONSERVATI AL 31/12/2019 | PAGAMENTI DAL 01/01/2019 AL 31/12/2019 | RESIDUI AL 31/12/2019 |
|---|---|---|---|---|---|---|---|
| | | | (A) | (B) | (C) = (A) + (B) | (D) | (E) = (C) - (D) |
| 01021.02.1078 | SPESE PER REGISTRAZIONE SENTENZE E MARCHE DA BOLLO | 2018 | 203,87 | -0,01 | 203,86 | 203,86 | 0,00 |
| 01021.02.1078 | SPESE PER REGISTRAZIONE SENTENZE E MARCHE DA BOLLO | 2019 | 0,00 | 3.325,85 | 3.325,85 | 2.686,23 | 639,62 |
| | **TOTALE CODIFICA** | | **203,87** | **3.325,84** | **3.529,71** | **2.890,09** | **639,62** |
| 01021.02.1079 | IRAP PERSONALE AFFARI GENERALE | 2018 | 438,00 | -3,36 | 434,64 | 434,64 | 0,00 |
| 01021.02.1079 | IRAP PERSONALE AFFARI GENERALE | 2019 | 0,00 | 39.662,53 | 39.662,53 | 39.662,53 | 0,00 |
| | **TOTALE CODIFICA** | | **438,00** | **39.659,17** | **40.097,17** | **40.097,17** | **0,00** |
| 01021.02.1080 | QUOTA DIRITTI DI ROGITO SPETTANTI AL SEGRETARIO COMUNALE - | 2018 | 216,98 | 0,00 | 216,98 | 216,98 | 0,00 |
| 01021.02.1080 | QUOTA DIRITTI DI ROGITO SPETTANTI AL SEGRETARIO COMUNALE - | 2019 | 0,00 | 141,50 | 141,50 | 141,50 | 0,00 |
| | **TOTALE CODIFICA** | | **216,98** | **141,50** | **358,48** | **358,48** | **0,00** |
| 01021.02.1081 | IRAP SU COMPENSO PRESIDENTE O.I.V. | 2018 | 287,45 | 0,00 | 287,45 | 287,45 | 0,00 |
| 01021.02.1081 | IRAP SU COMPENSO PRESIDENTE O.I.V. | 2019 | 0,00 | 1.149,80 | 1.149,80 | 862,35 | 287,45 |
| | **TOTALE CODIFICA** | | **287,45** | **1.149,80** | **1.437,25** | **1.149,80** | **287,45** |
| 01021.03.0119 | EX 16600 SPESE PER ACQUISTO CANCELLERIA, CARTA, STAMPATI E | 2019 | 0,00 | 339,84 | 339,84 | 193,37 | 146,47 |
| | **TOTALE CODIFICA** | | **0,00** | **339,84** | **339,84** | **193,37** | **146,47** |
| 01021.03.0181 | EX 31071 SERVIZI GENERALI: CANCELLERIA,STAMPATI | 2018 | 690,60 | 0,00 | 690,60 | 690,60 | 0,00 |
| 01021.03.0181 | EX 31071 SERVIZI GENERALI: CANCELLERIA,STAMPATI | 2019 | 0,00 | 1.979,06 | 1.979,06 | 1.365,22 | 613,84 |
| | **TOTALE CODIFICA** | | **690,60** | **1.979,06** | **2.669,66** | **2.055,82** | **613,84** |
| 01021.03.0184 | EX 31074 SPESE DI MANTENIMENTO E FUNZ.TO UFFICI - PRESTAZIONI | 2018 | 117,41 | 0,00 | 117,41 | 117,41 | 0,00 |
| 01021.03.0184 | EX 31074 SPESE DI MANTENIMENTO E FUNZ.TO UFFICI - PRESTAZIONI | 2019 | 0,00 | 845,30 | 845,30 | 845,30 | 0,00 |
| | **TOTALE CODIFICA** | | **117,41** | **845,30** | **962,71** | **962,71** | **0,00** |
| 01021.03.0253 | EX 51006 SPESE PER COLLABORAZIONI ESTERNE DI CONTENUTO | 2018 | 10.650,28 | -2.063,34 | 8.586,94 | 8.586,94 | 0,00 |
| 01021.03.0253 | EX 51006 SPESE PER COLLABORAZIONI ESTERNE DI CONTENUTO | 2019 | 0,00 | 34.347,76 | 34.347,76 | 21.071,46 | 13.276,30 |
| | **TOTALE CODIFICA** | | **10.650,28** | **32.284,42** | **42.934,70** | **29.658,40** | **13.276,30** |
| 01021.03.0686 | EX 781000 FORNITURA BUONO PASTO AL PERSONALE DIPENDENTE | 2018 | 19.538,88 | 0,00 | 19.538,88 | 19.538,88 | 0,00 |

| CODIFICA | DESCRIZIONE | ANNO RES. | RESIDUO AL 01/01/2019 | VARIAZ.E COMP. DAL 01/01/2019 AL 31/12/2019 | RESIDUI CONSERVATI AL 31/12/2019 | PAGAMENTI DAL 01/01/2019 AL 31/12/2019 | RESIDUI AL 31/12/2019 |
|---|---|---|---|---|---|---|---|
| | | | (A) | (B) | (C) = (A) + (B) | (D) | (E) = (C) - (D) |
| 01021.03.0686 | EX 781000 FORNITURA BUONO PASTO AL PERSONALE DIPENDENTE | 2019 | 0,00 | 51.918,01 | 51.918,01 | 33.400,73 | 18.517,28 |
| | **TOTALE CODIFICA** | | **19.538,88** | **51.918,01** | **71.456,89** | **52.939,61** | **18.517,28** |
| 01021.03.0935 | EX 16601 SPESE PER FUNZIONAMENTO SERVIZIO - PRESTAZ.NI DI | 2018 | 472,78 | 0,00 | 472,78 | 472,78 | 0,00 |
| 01021.03.0935 | EX 16601 SPESE PER FUNZIONAMENTO SERVIZIO - PRESTAZ.NI DI | 2019 | 0,00 | 1.111,30 | 1.111,30 | 1.079,64 | 31,66 |
| | **TOTALE CODIFICA** | | **472,78** | **1.111,30** | **1.584,08** | **1.552,42** | **31,66** |
| 01021.03.0999 | SPESE PER MISSIONI EFFETTUATE DAL PERSONALE INCLUSO C.U.G. | 2019 | 0,00 | 26,38 | 26,38 | 26,38 | 0,00 |
| | **TOTALE CODIFICA** | | **0,00** | **26,38** | **26,38** | **26,38** | **0,00** |
| 01021.04.0244 | EX 48000 SERVIZI GENERALI: CONTRIBUTI ASSOCIATIVI ANNUALI PIU' | 2019 | 0,00 | 9.458,62 | 9.458,62 | 9.458,62 | 0,00 |
| | **TOTALE CODIFICA** | | **0,00** | **9.458,62** | **9.458,62** | **9.458,62** | **0,00** |
| 01022.02.0190 | EX 31085 ACQUISTO MOBILI, MACCHINE, ATTREZZ., HARDWARE E | 2018 | 620,00 | -1,44 | 618,56 | 618,56 | 0,00 |
| 01022.02.0190 | EX 31085 ACQUISTO MOBILI, MACCHINE, ATTREZZ., HARDWARE E | 2019 | 0,00 | 1.000,00 | 1.000,00 | 506,51 | 493,49 |
| | **TOTALE CODIFICA** | | **620,00** | **998,56** | **1.618,56** | **1.125,07** | **493,49** |
| 01031.01.0001 | STIPENDI PERSONALE BILANCIO E PROGRAMMAZIONE | 2019 | 0,00 | 173.004,92 | 173.004,92 | 169.701,50 | 3.303,42 |
| | **TOTALE CODIFICA** | | **0,00** | **173.004,92** | **173.004,92** | **169.701,50** | **3.303,42** |
| 01031.01.0002 | CONTRIBUTI PERSONALE BILANCIO E PROGRAMMAZIONE | 2019 | 0,00 | 46.170,91 | 46.170,91 | 45.276,21 | 894,70 |
| | **TOTALE CODIFICA** | | **0,00** | **46.170,91** | **46.170,91** | **45.276,21** | **894,70** |
| 01031.01.0003 | ASSEGNI FAMILIARI PERSONALE BILANCIO E PROGRAMMAZIONE | 2019 | 0,00 | 4.278,84 | 4.278,84 | 4.278,84 | 0,00 |
| | **TOTALE CODIFICA** | | **0,00** | **4.278,84** | **4.278,84** | **4.278,84** | **0,00** |
| 01031.02.0192 | EX 32000 I.V.A. DA VERSARE | 2019 | 0,00 | 6.042,00 | 6.042,00 | 5.059,59 | 982,41 |
| | **TOTALE CODIFICA** | | **0,00** | **6.042,00** | **6.042,00** | **5.059,59** | **982,41** |
| 01031.02.1025 | IRAP PERSONALE BILANCIO E PROGRAMMAZIONE | 2019 | 0,00 | 14.731,40 | 14.731,40 | 14.450,61 | 280,79 |
| | **TOTALE CODIFICA** | | **0,00** | **14.731,40** | **14.731,40** | **14.450,61** | **280,79** |

| CODIFICA | DESCRIZIONE | ANNO RES. | RESIDUO AL 01/01/2019 | VARIAZ.E COMP. DAL 01/01/2019 AL 31/12/2019 | RESIDUI CONSERVATI AL 31/12/2019 | PAGAMENTI DAL 01/01/2019 AL 31/12/2019 | RESIDUI AL 31/12/2019 |
|---|---|---|---|---|---|---|---|
| | | | (A) | (B) | (C) = (A) + (B) | (D) | (E) = (C) - (D) |
| 01031.03.0139 | EX 28500 SPESE PER FORMAZ.NE, AGGIORNAMENTO, RIQUALIFICAZ.NE | 2019 | 0,00 | 370,00 | 370,00 | 250,00 | 120,00 |
| | **TOTALE CODIFICA** | | **0,00** | **370,00** | **370,00** | **250,00** | **120,00** |
| 01031.03.0157 | EX 31010 SERV. GEN.LI: SPESE DI FUNZ.TO DEGLI UFFICI: FITTI REALI DI | 2014 | 241,56 | 0,00 | 241,56 | 0,00 | 241,56 |
| 01031.03.0157 | EX 31010 SERV. GEN.LI: SPESE DI FUNZ.TO DEGLI UFFICI: FITTI REALI DI | 2015 | -241,56 | 0,00 | -241,56 | 0,00 | -241,56 |
| 01031.03.0157 | EX 31010 SERV. GEN.LI: SPESE DI FUNZ.TO DEGLI UFFICI: FITTI REALI DI | 2018 | 3.075,76 | -2.765,76 | 310,00 | 310,00 | 0,00 |
| 01031.03.0157 | EX 31010 SERV. GEN.LI: SPESE DI FUNZ.TO DEGLI UFFICI: FITTI REALI DI | 2019 | 0,00 | 38.000,00 | 38.000,00 | 20.967,50 | 17.032,50 |
| | **TOTALE CODIFICA** | | **3.075,76** | **35.234,24** | **38.310,00** | **21.277,50** | **17.032,50** |
| 01031.03.0169 | EX 31051 SERV. GEN.LI: SPESE FUNZ.TO UFFICI E DIVERSE,INCLUSE | 2018 | 294,72 | 0,00 | 294,72 | 294,72 | 0,00 |
| 01031.03.0169 | EX 31051 SERV. GEN.LI: SPESE FUNZ.TO UFFICI E DIVERSE,INCLUSE | 2019 | 0,00 | 31.996,92 | 31.996,92 | 809,56 | 31.187,36 |
| | **TOTALE CODIFICA** | | **294,72** | **31.996,92** | **32.291,64** | **1.104,28** | **31.187,36** |
| 01031.03.0172 | EX 31060 SERV. GEN.LI: SPESE POSTALI E TELEFONICHE. | 2014 | 2.665,10 | 0,00 | 2.665,10 | 0,00 | 2.665,10 |
| 01031.03.0172 | EX 31060 SERV. GEN.LI: SPESE POSTALI E TELEFONICHE. | 2015 | -2.665,10 | 0,00 | -2.665,10 | 0,00 | -2.665,10 |
| 01031.03.0172 | EX 31060 SERV. GEN.LI: SPESE POSTALI E TELEFONICHE. | 2017 | 5.172,22 | -129,40 | 5.042,82 | 4.598,16 | 444,66 |
| 01031.03.0172 | EX 31060 SERV. GEN.LI: SPESE POSTALI E TELEFONICHE. | 2018 | 74.373,28 | -40,64 | 74.332,64 | 43.513,78 | 30.818,86 |
| 01031.03.0172 | EX 31060 SERV. GEN.LI: SPESE POSTALI E TELEFONICHE. | 2019 | 0,00 | 34.999,97 | 34.999,97 | 5.896,90 | 29.103,07 |
| | **TOTALE CODIFICA** | | **79.545,50** | **34.829,93** | **114.375,43** | **54.008,84** | **60.366,59** |
| 01031.03.0180 | EX 31070 SERV. GEN.LI: SPESE DI FUNZ.TO UFFICI: STAMPATI, | 2018 | 385,00 | 0,00 | 385,00 | 385,00 | 0,00 |
| 01031.03.0180 | EX 31070 SERV. GEN.LI: SPESE DI FUNZ.TO UFFICI: STAMPATI, | 2019 | 0,00 | 1.995,40 | 1.995,40 | 1.995,40 | 0,00 |
| | **TOTALE CODIFICA** | | **385,00** | **1.995,40** | **2.380,40** | **2.380,40** | **0,00** |
| 01031.03.0213 | EX 40003 ACQUISTO E ABBON. A GIORNALI, RIVISTEE PUBBLICAZ. PER | 2018 | 126,25 | -6,10 | 120,15 | 120,15 | 0,00 |
| 01031.03.0213 | EX 40003 ACQUISTO E ABBON. A GIORNALI, RIVISTEE PUBBLICAZ. PER | 2019 | 0,00 | 1.000,00 | 1.000,00 | 306,70 | 693,30 |
| | **TOTALE CODIFICA** | | **126,25** | **993,90** | **1.120,15** | **426,85** | **693,30** |
| 01031.03.0214 | EX 40004 ACQUISTO E ABBON. A GIORNALI, RIVISTE E PUBBLICAZ. PER | 2019 | 0,00 | 405,00 | 405,00 | 405,00 | 0,00 |
| | **TOTALE CODIFICA** | | **0,00** | **405,00** | **405,00** | **405,00** | **0,00** |

| CODIFICA | DESCRIZIONE | ANNO RES. | RESIDUO AL 01/01/2019 | VARIAZ.E COMP. DAL 01/01/2019 AL 31/12/2019 | RESIDUI CONSERVATI AL 31/12/2019 | PAGAMENTI DAL 01/01/2019 AL 31/12/2019 | RESIDUI AL 31/12/2019 |
|---|---|---|---|---|---|---|---|
| | | | (A) | (B) | (C) = (A) + (B) | (D) | (E) = (C) - (D) |
| 01031.03.0221 | EX 41000 SERVIZI GENERALI: SPESE DI FUNZIONAMENTO DEL CENTRO | 2018 | 1.355,54 | 0,00 | 1.355,54 | 1.355,54 | 0,00 |
| 01031.03.0221 | EX 41000 SERVIZI GENERALI: SPESE DI FUNZIONAMENTO DEL CENTRO | 2019 | 0,00 | 2.500,00 | 2.500,00 | 2.024,19 | 475,81 |
| | **TOTALE CODIFICA** | | **1.355,54** | **2.500,00** | **3.855,54** | **3.379,73** | **475,81** |
| 01031.03.0222 | EX 41001 SERVIZI GENERALI: SPESE DI FUNZIONAMENTO DEL CENTRO | 2018 | 12.544,62 | -241,04 | 12.303,58 | 11.083,58 | 1.220,00 |
| 01031.03.0222 | EX 41001 SERVIZI GENERALI: SPESE DI FUNZIONAMENTO DEL CENTRO | 2019 | 0,00 | 50.296,85 | 50.296,85 | 38.577,37 | 11.719,48 |
| | **TOTALE CODIFICA** | | **12.544,62** | **50.055,81** | **62.600,43** | **49.660,95** | **12.939,48** |
| 01031.03.1028 | SPESE PER SERVIZI | 2018 | 692,68 | 0,00 | 692,68 | 80,86 | 611,82 |
| 01031.03.1028 | SPESE PER SERVIZI | 2019 | 0,00 | 3.155,03 | 3.155,03 | 2.036,89 | 1.118,14 |
| | **TOTALE CODIFICA** | | **692,68** | **3.155,03** | **3.847,71** | **2.117,75** | **1.729,96** |
| 01031.03.1087 | SPESE PER NOLEGGI VARI | 2018 | 289,14 | 0,00 | 289,14 | 289,14 | 0,00 |
| 01031.03.1087 | SPESE PER NOLEGGI VARI | 2019 | 0,00 | 7.012,56 | 7.012,56 | 4.084,56 | 2.928,00 |
| | **TOTALE CODIFICA** | | **289,14** | **7.012,56** | **7.301,70** | **4.373,70** | **2.928,00** |
| 01031.03.1088 | SPESE NOLEGGIO FOTOCOPIATRICE | 2018 | 680,76 | 0,00 | 680,76 | 680,76 | 0,00 |
| 01031.03.1088 | SPESE NOLEGGIO FOTOCOPIATRICE | 2019 | 0,00 | 1.430,04 | 1.430,04 | 749,28 | 680,76 |
| | **TOTALE CODIFICA** | | **680,76** | **1.430,04** | **2.110,80** | **1.430,04** | **680,76** |
| 01031.09.1096 | RIMBORSO ALLA REGIONE SICILIANA ANTICIPAZIONE AI SENSI | 2019 | 0,00 | 179.846,45 | 179.846,45 | 179.846,45 | 0,00 |
| | **TOTALE CODIFICA** | | **0,00** | **179.846,45** | **179.846,45** | **179.846,45** | **0,00** |
| 01031.10.0283 | EX 59501 DEBITI FUORI BILANCIO | 2017 | 287,52 | 0,00 | 287,52 | 0,00 | 287,52 |
| 01031.10.0283 | EX 59501 DEBITI FUORI BILANCIO | 2018 | 5.814,02 | 0,00 | 5.814,02 | 3.724,27 | 2.089,75 |
| 01031.10.0283 | EX 59501 DEBITI FUORI BILANCIO | 2019 | 0,00 | 5.000,00 | 5.000,00 | 820,01 | 4.179,99 |
| | **TOTALE CODIFICA** | | **6.101,54** | **5.000,00** | **11.101,54** | **4.544,28** | **6.557,26** |
| 01031.10.1106 | QUOTA ALIMENTAZIONE FONDO SOLIDARIETA' COMUNALE | 2015 | 1.903,95 | 0,00 | 1.903,95 | 0,00 | 1.903,95 |
| 01031.10.1106 | QUOTA ALIMENTAZIONE FONDO SOLIDARIETA' COMUNALE | 2016 | 33.951,00 | -8.230,58 | 25.720,42 | 25.720,42 | 0,00 |
| | **TOTALE CODIFICA** | | **35.854,95** | **-8.230,58** | **27.624,37** | **25.720,42** | **1.903,95** |

| CODIFICA | DESCRIZIONE | ANNO RES. | RESIDUO AL 01/01/2019 | VARIAZ.E COMP. DAL 01/01/2019 AL 31/12/2019 | RESIDUI CONSERVATI AL 31/12/2019 | PAGAMENTI DAL 01/01/2019 AL 31/12/2019 | RESIDUI AL 31/12/2019 |
|---|---|---|---|---|---|---|---|
| | | | (A) | (B) | (C) = (A) + (B) | (D) | (E) = (C) - (D) |
| 01032.02.0174 | EX 31062 ACQUISTO MOBILI, ATTREZZATURE, MACCHINE, HARDWARE E | 2018 | 31.188,69 | 0,00 | 31.188,69 | 22.678,58 | 8.510,11 |
| | **TOTALE CODIFICA** | | **31.188,69** | **0,00** | **31.188,69** | **22.678,58** | **8.510,11** |
| 01032.02.0187 | EX 31082 SERVIZI ECONOMICO-FINANZIARI: ACQUISTO MOBILI, | 2018 | 419,98 | 0,00 | 419,98 | 419,98 | 0,00 |
| 01032.02.0187 | EX 31082 SERVIZI ECONOMICO-FINANZIARI: ACQUISTO MOBILI, | 2019 | 0,00 | 1.999,58 | 1.999,58 | 973,56 | 1.026,02 |
| | **TOTALE CODIFICA** | | **419,98** | **1.999,58** | **2.419,56** | **1.393,54** | **1.026,02** |
| 01032.02.0223 | EX 41002 SPESE FUNZIONAMENTO C.E.D.: MOBILI, MACCHINE, | 2018 | 3.563,26 | 0,00 | 3.563,26 | 3.563,26 | 0,00 |
| 01032.02.0223 | EX 41002 SPESE FUNZIONAMENTO C.E.D.: MOBILI, MACCHINE, | 2019 | 0,00 | 9.999,42 | 9.999,42 | 4.822,05 | 5.177,37 |
| | **TOTALE CODIFICA** | | **3.563,26** | **9.999,42** | **13.562,68** | **8.385,31** | **5.177,37** |
| 01032.02.0225 | EX 41004 RETE VIDEOSORVEGLIANZA. | 2018 | 6.341,56 | 0,00 | 6.341,56 | 4.756,20 | 1.585,36 |
| | **TOTALE CODIFICA** | | **6.341,56** | **0,00** | **6.341,56** | **4.756,20** | **1.585,36** |
| 01041.01.0357 | STIPENDI PERSONALE UFFICIO TRIBUTI | 2019 | 0,00 | 230.733,78 | 230.733,78 | 224.175,78 | 6.558,00 |
| | **TOTALE CODIFICA** | | **0,00** | **230.733,78** | **230.733,78** | **224.175,78** | **6.558,00** |
| 01041.01.0358 | CONTRIBUTI PERONALE UFFICIO TRIBUTI | 2019 | 0,00 | 62.291,99 | 62.291,99 | 60.380,65 | 1.911,34 |
| | **TOTALE CODIFICA** | | **0,00** | **62.291,99** | **62.291,99** | **60.380,65** | **1.911,34** |
| 01041.01.0359 | ASSEGNI FAMILIARI PERSONALE UFFICIO TRIBUTI | 2019 | 0,00 | 1.579,84 | 1.579,84 | 1.579,84 | 0,00 |
| | **TOTALE CODIFICA** | | **0,00** | **1.579,84** | **1.579,84** | **1.579,84** | **0,00** |
| 01041.02.0947 | IRAP PERSONALE UFFICIO TRIBUTI | 2019 | 0,00 | 19.698,64 | 19.698,64 | 19.141,21 | 557,43 |
| | **TOTALE CODIFICA** | | **0,00** | **19.698,64** | **19.698,64** | **19.141,21** | **557,43** |
| 01041.03.0355 | EX 93000 UFFICIO TRIBUTI: SPESE PER BENI DI CONSUMO (CARTA, | 2018 | 581,70 | 0,00 | 581,70 | 581,70 | 0,00 |
| 01041.03.0355 | EX 93000 UFFICIO TRIBUTI: SPESE PER BENI DI CONSUMO (CARTA, | 2019 | 0,00 | 952,33 | 952,33 | 854,00 | 98,33 |
| | **TOTALE CODIFICA** | | **581,70** | **952,33** | **1.534,03** | **1.435,70** | **98,33** |
| 01041.03.0359 | EX 94000 UFFICIO TRIBUTI: SPESE PER SERVIZI | 2018 | 382,12 | 0,00 | 382,12 | 382,12 | 0,00 |
| 01041.03.0359 | EX 94000 UFFICIO TRIBUTI: SPESE PER SERVIZI | 2019 | 0,00 | 999,50 | 999,50 | 552,50 | 447,00 |

| CODIFICA | DESCRIZIONE | ANNO RES. | RESIDUO AL 01/01/2019 | VARIAZ.E COMP. DAL 01/01/2019 AL 31/12/2019 | RESIDUI CONSERVATI AL 31/12/2019 | PAGAMENTI DAL 01/01/2019 AL 31/12/2019 | RESIDUI AL 31/12/2019 |
|---|---|---|---|---|---|---|---|
| | | | (A) | (B) | (C) = (A) + (B) | (D) | (E) = (C) - (D) |
| | **TOTALE CODIFICA** | | **382,12** | **999,50** | **1.381,62** | **934,62** | **447,00** |
| 01041.03.0667 | EX 775001 ACCANTONAMENTO DI NUOVE ENTRATE IN ATTESE DI | 2016 | 392,75 | 0,00 | 392,75 | 0,00 | 392,75 |
| 01041.03.0667 | EX 775001 ACCANTONAMENTO DI NUOVE ENTRATE IN ATTESE DI | 2017 | 244,13 | 0,00 | 244,13 | 0,00 | 244,13 |
| 01041.03.0667 | EX 775001 ACCANTONAMENTO DI NUOVE ENTRATE IN ATTESE DI | 2018 | 12.558,89 | 0,00 | 12.558,89 | 8.933,65 | 3.625,24 |
| 01041.03.0667 | EX 775001 ACCANTONAMENTO DI NUOVE ENTRATE IN ATTESE DI | 2019 | 0,00 | 60.332,46 | 60.332,46 | 57.810,48 | 2.521,98 |
| | **TOTALE CODIFICA** | | **13.195,77** | **60.332,46** | **73.528,23** | **66.744,13** | **6.784,10** |
| 01041.04.1036 | CONTRIBUTO I.F.E.L. + QUOTA 5% M.I.U.R. DA RIVERSARE ALLA | 2018 | 695,85 | 0,00 | 695,85 | 695,85 | 0,00 |
| 01041.04.1036 | CONTRIBUTO I.F.E.L. + QUOTA 5% M.I.U.R. DA RIVERSARE ALLA | 2019 | 0,00 | 1.350,25 | 1.350,25 | 0,00 | 1.350,25 |
| | **TOTALE CODIFICA** | | **695,85** | **1.350,25** | **2.046,10** | **695,85** | **1.350,25** |
| 01041.10.0668 | EX 776000 SGRAVI E RESTITUZIONI DI TRIBUTI. | 2019 | 0,00 | 2.732,56 | 2.732,56 | 2.732,56 | 0,00 |
| | **TOTALE CODIFICA** | | **0,00** | **2.732,56** | **2.732,56** | **2.732,56** | **0,00** |
| 01042.02.0357 | EX 93501 ACQUISTO MOBILI, MACCHINE, ATTREZZATURE, HARDWARE E | 2019 | 0,00 | 6.427,12 | 6.427,12 | 1.464,00 | 4.963,12 |
| | **TOTALE CODIFICA** | | **0,00** | **6.427,12** | **6.427,12** | **1.464,00** | **4.963,12** |
| 01051.02.0338 | EX 75002 SPESE PER BOLLO AUTO | 2019 | 0,00 | 323,66 | 323,66 | 323,66 | 0,00 |
| | **TOTALE CODIFICA** | | **0,00** | **323,66** | **323,66** | **323,66** | **0,00** |
| 01051.03.0158 | EX 31020 UFF.TECNICO: SPESE PER CARBURANTE AUTOVETTURE | 2018 | 4.200,00 | -297,85 | 3.902,15 | 3.902,15 | 0,00 |
| 01051.03.0158 | EX 31020 UFF.TECNICO: SPESE PER CARBURANTE AUTOVETTURE | 2019 | 0,00 | 646,29 | 646,29 | 646,29 | 0,00 |
| | **TOTALE CODIFICA** | | **4.200,00** | **348,44** | **4.548,44** | **4.548,44** | **0,00** |
| 01051.03.0311 | EX 68011 SPESE PER MATERIALI DI CONSUMO (CARBURANTE PER | 2019 | 0,00 | 1.000,00 | 1.000,00 | 1.000,00 | 0,00 |
| | **TOTALE CODIFICA** | | **0,00** | **1.000,00** | **1.000,00** | **1.000,00** | **0,00** |
| 01051.03.0314 | EX 69000 UFFICIO TECNICO: CARBURANTI, COMBUSTIBILI E | 2018 | 1.478,04 | 0,00 | 1.478,04 | 1.478,04 | 0,00 |
| 01051.03.0314 | EX 69000 UFFICIO TECNICO: CARBURANTI, COMBUSTIBILI E | 2019 | 0,00 | 2.420,60 | 2.420,60 | 2.420,60 | 0,00 |
| | **TOTALE CODIFICA** | | **1.478,04** | **2.420,60** | **3.898,64** | **3.898,64** | **0,00** |

| CODIFICA | DESCRIZIONE | ANNO RES. | RESIDUO AL 01/01/2019 | VARIAZ.E COMP. DAL 01/01/2019 AL 31/12/2019 | RESIDUI CONSERVATI AL 31/12/2019 | PAGAMENTI DAL 01/01/2019 AL 31/12/2019 | RESIDUI AL 31/12/2019 |
|---|---|---|---|---|---|---|---|
| | | | (A) | (B) | (C) = (A) + (B) | (D) | (E) = (C) - (D) |
| 01051.03.0354 | EX 92000 CANONE APPALTO PULIZIE LOCALI COMUNALI. | 2018 | 42.699,94 | -14.233,26 | 28.466,68 | 7.418,31 | 21.048,37 |
| 01051.03.0354 | EX 92000 CANONE APPALTO PULIZIE LOCALI COMUNALI. | 2019 | 0,00 | 141.769,61 | 141.769,61 | 108.111,99 | 33.657,62 |
| | **TOTALE CODIFICA** | | **42.699,94** | **127.536,35** | **170.236,29** | **115.530,30** | **54.705,99** |
| 01051.03.1083 | SPESA PER CARBURANTE PER MEZZI DIVERSI DA AUTOVETTURE | 2019 | 0,00 | 3.000,00 | 3.000,00 | 3.000,00 | 0,00 |
| | **TOTALE CODIFICA** | | **0,00** | **3.000,00** | **3.000,00** | **3.000,00** | **0,00** |
| 01051.10.0353 | EX 91000 SPESE PER I BENI COMUNALI (ASSICURAZIONI). | 2019 | 0,00 | 15.000,00 | 15.000,00 | 8.253,00 | 6.747,00 |
| | **TOTALE CODIFICA** | | **0,00** | **15.000,00** | **15.000,00** | **8.253,00** | **6.747,00** |
| 01061.01.0285 | EX 62000 STIPENDI PERSONALE UFFICIO TECNICO | 2019 | 0,00 | 421.959,41 | 421.959,41 | 421.959,41 | 0,00 |
| | **TOTALE CODIFICA** | | **0,00** | **421.959,41** | **421.959,41** | **421.959,41** | **0,00** |
| 01061.01.0287 | EX 63000 CONTRIBUTI PERSONALE UFFICIO TECNICO | 2019 | 0,00 | 113.253,33 | 113.253,33 | 113.253,33 | 0,00 |
| | **TOTALE CODIFICA** | | **0,00** | **113.253,33** | **113.253,33** | **113.253,33** | **0,00** |
| 01061.01.0940 | ASSEGNI FAMILIARI PERSONALE UFFICIO TECNICO | 2019 | 0,00 | 1.001,64 | 1.001,64 | 1.001,64 | 0,00 |
| | **TOTALE CODIFICA** | | **0,00** | **1.001,64** | **1.001,64** | **1.001,64** | **0,00** |
| 01061.02.0288 | EX 63001 IRAP PERSONALE UFFICIO TECNICO | 2019 | 0,00 | 35.924,92 | 35.924,92 | 35.924,92 | 0,00 |
| | **TOTALE CODIFICA** | | **0,00** | **35.924,92** | **35.924,92** | **35.924,92** | **0,00** |
| 01061.03.0145 | EX 28800 SPESE PER FORMAZ.NE, AGGIORNAMENTO, RIQUALIFICAZ.NE | 2019 | 0,00 | 200,00 | 200,00 | 0,00 | 200,00 |
| | **TOTALE CODIFICA** | | **0,00** | **200,00** | **200,00** | **0,00** | **200,00** |
| 01061.03.0150 | EX 29000 SPESE PER MISSIONI | 2019 | 0,00 | 150,00 | 150,00 | 150,00 | 0,00 |
| | **TOTALE CODIFICA** | | **0,00** | **150,00** | **150,00** | **150,00** | **0,00** |
| 01061.03.0159 | EX 31021 UFF.TECNICO: UTENZE IDRICHE COMUNALI | 2018 | 14.145,34 | -1,23 | 14.144,11 | 9.998,77 | 4.145,34 |
| 01061.03.0159 | EX 31021 UFF.TECNICO: UTENZE IDRICHE COMUNALI | 2019 | 0,00 | 55.000,00 | 55.000,00 | 39.685,72 | 15.314,28 |
| | **TOTALE CODIFICA** | | **14.145,34** | **54.998,77** | **69.144,11** | **49.684,49** | **19.459,62** |

| CODIFICA | DESCRIZIONE | ANNO RES. | RESIDUO AL 01/01/2019 | VARIAZ.E COMP. DAL 01/01/2019 AL 31/12/2019 | RESIDUI CONSERVATI AL 31/12/2019 | PAGAMENTI DAL 01/01/2019 AL 31/12/2019 | RESIDUI AL 31/12/2019 |
|---|---|---|---|---|---|---|---|
| | | | (A) | (B) | (C) = (A) + (B) | (D) | (E) = (C) - (D) |
| 01061.03.0163 | EX 31025 ACQUISTO CARTA, CANCELLERIA, STAMPATI, GIORNALI, | 2018 | 999,18 | 0,00 | 999,18 | 999,18 | 0,00 |
| 01061.03.0163 | EX 31025 ACQUISTO CARTA, CANCELLERIA, STAMPATI, GIORNALI, | 2019 | 0,00 | 986,61 | 986,61 | 0,00 | 986,61 |
| | **TOTALE CODIFICA** | | **999,18** | **986,61** | **1.985,79** | **999,18** | **986,61** |
| 01061.03.0171 | EX 31053 UFFICIO TECNICO: UTENZE E CANONI ENERGIA ELETTRICA ED | 2018 | 47.017,18 | -20.053,69 | 26.963,49 | 26.963,49 | 0,00 |
| 01061.03.0171 | EX 31053 UFFICIO TECNICO: UTENZE E CANONI ENERGIA ELETTRICA ED | 2019 | 0,00 | 557.984,70 | 557.984,70 | 390.841,71 | 167.142,99 |
| | **TOTALE CODIFICA** | | **47.017,18** | **537.931,01** | **584.948,19** | **417.805,20** | **167.142,99** |
| 01061.03.0241 | EX 47001ACCERTAMENTI SANITARI RESI NECESSARI DALL'ATTIVITA' | 2019 | 0,00 | 130,00 | 130,00 | 130,00 | 0,00 |
| | **TOTALE CODIFICA** | | **0,00** | **130,00** | **130,00** | **130,00** | **0,00** |
| 01061.03.0292 | EX 67002 UFF.TECNICO: ALTRE SPESE PER SERVIZI | 2018 | 6.540,92 | -3.045,92 | 3.495,00 | 3.495,00 | 0,00 |
| 01061.03.0292 | EX 67002 UFF.TECNICO: ALTRE SPESE PER SERVIZI | 2019 | 0,00 | 61,00 | 61,00 | 61,00 | 0,00 |
| | **TOTALE CODIFICA** | | **6.540,92** | **-2.984,92** | **3.556,00** | **3.556,00** | **0,00** |
| 01061.03.0293 | EX 67003 UFF.TECNICO:PRESTAZ. PROFESS. PER STUDI, PROGETTAZ., | 2019 | 0,00 | 1.370,84 | 1.370,84 | 1.370,84 | 0,00 |
| | **TOTALE CODIFICA** | | **0,00** | **1.370,84** | **1.370,84** | **1.370,84** | **0,00** |
| 01061.03.0294 | EX 67004 SPESE PER MANUTENZIONE MEZZO | 2018 | 1.879,90 | 0,00 | 1.879,90 | 1.879,90 | 0,00 |
| 01061.03.0294 | EX 67004 SPESE PER MANUTENZIONE MEZZO | 2019 | 0,00 | 66,88 | 66,88 | 66,88 | 0,00 |
| | **TOTALE CODIFICA** | | **1.879,90** | **66,88** | **1.946,78** | **1.946,78** | **0,00** |
| 01061.03.0298 | EX 67102 UTENZE E CANONI PER GAS | 2018 | 5.665,84 | -4.377,55 | 1.288,29 | 1.288,29 | 0,00 |
| 01061.03.0298 | EX 67102 UTENZE E CANONI PER GAS | 2019 | 0,00 | 2.000,00 | 2.000,00 | 511,19 | 1.488,81 |
| | **TOTALE CODIFICA** | | **5.665,84** | **-2.377,55** | **3.288,29** | **1.799,48** | **1.488,81** |
| 01061.03.0302 | EX 68002 SPESE PER MATERIALI DI CONSUMO (CARTA, CANCELLERIA, | 2018 | 527,43 | 0,00 | 527,43 | 527,43 | 0,00 |
| 01061.03.0302 | EX 68002 SPESE PER MATERIALI DI CONSUMO (CARTA, CANCELLERIA, | 2019 | 0,00 | 992,83 | 992,83 | 992,83 | 0,00 |
| | **TOTALE CODIFICA** | | **527,43** | **992,83** | **1.520,26** | **1.520,26** | **0,00** |
| 01061.03.0303 | EX 68003 UFFICIO TECNICO: SPESE DI MANTENI- MENTO E DI | 2018 | 732,00 | 0,00 | 732,00 | 732,00 | 0,00 |
| 01061.03.0303 | EX 68003 UFFICIO TECNICO: SPESE DI MANTENI- MENTO E DI | 2019 | 0,00 | 872,30 | 872,30 | 799,10 | 73,20 |

| CODIFICA | DESCRIZIONE | ANNO RES. | RESIDUO AL 01/01/2019 | VARIAZ.E COMP. DAL 01/01/2019 AL 31/12/2019 | RESIDUI CONSERVATI AL 31/12/2019 | PAGAMENTI DAL 01/01/2019 AL 31/12/2019 | RESIDUI AL 31/12/2019 |
|---|---|---|---|---|---|---|---|
| | | | (A) | (B) | (C) = (A) + (B) | (D) | (E) = (C) - (D) |
| | **TOTALE CODIFICA** | | **732,00** | **872,30** | **1.604,30** | **1.531,10** | **73,20** |
| 01061.03.0304 | EX 68004 UFFICIO TECNICO: SPESE DI FUNZIONAMENTO DEGLI UFFICI | 2019 | 0,00 | 999,18 | 999,18 | 999,18 | 0,00 |
| | **TOTALE CODIFICA** | | **0,00** | **999,18** | **999,18** | **999,18** | **0,00** |
| 01061.03.0305 | EX 68005 UFFICIO TECNICO: SPESE PER MANUTENZIONE E | 2019 | 0,00 | 500,00 | 500,00 | 0,00 | 500,00 |
| | **TOTALE CODIFICA** | | **0,00** | **500,00** | **500,00** | **0,00** | **500,00** |
| 01061.03.0307 | EX 68007 UFFICIO TECNICO: SPESE TELEFONICHE | 2018 | 3.000,00 | -3.000,00 | 0,00 | 0,00 | 0,00 |
| 01061.03.0307 | EX 68007 UFFICIO TECNICO: SPESE TELEFONICHE | 2019 | 0,00 | 3.000,00 | 3.000,00 | 0,00 | 3.000,00 |
| | **TOTALE CODIFICA** | | **3.000,00** | **0,00** | **3.000,00** | **0,00** | **3.000,00** |
| 01061.03.0312 | EX 68012 UFFICIO TECNICO: SPESE PER PRESTAZ. DI SERVIZI | 2018 | 14.895,12 | 0,00 | 14.895,12 | 7.761,80 | 7.133,32 |
| 01061.03.0312 | EX 68012 UFFICIO TECNICO: SPESE PER PRESTAZ. DI SERVIZI | 2019 | 0,00 | 72.341,98 | 72.341,98 | 59.487,20 | 12.854,78 |
| | **TOTALE CODIFICA** | | **14.895,12** | **72.341,98** | **87.237,10** | **67.249,00** | **19.988,10** |
| 01061.03.0315 | EX 69001 MANUTENZIONE E RIPARAZIONE AUTOVETTURE | 2018 | 219,71 | 0,00 | 219,71 | 219,71 | 0,00 |
| 01061.03.0315 | EX 69001 MANUTENZIONE E RIPARAZIONE AUTOVETTURE | 2019 | 0,00 | 2.564,00 | 2.564,00 | 0,00 | 2.564,00 |
| | **TOTALE CODIFICA** | | **219,71** | **2.564,00** | **2.783,71** | **219,71** | **2.564,00** |
| 01061.03.0330 | EX 72000 SPESE PER MISSIONI | 2019 | 0,00 | 150,00 | 150,00 | 150,00 | 0,00 |
| | **TOTALE CODIFICA** | | **0,00** | **150,00** | **150,00** | **150,00** | **0,00** |
| 01061.03.0336 | EX 75000 SPESE PER MISSIONI | 2019 | 0,00 | 100,00 | 100,00 | 100,00 | 0,00 |
| | **TOTALE CODIFICA** | | **0,00** | **100,00** | **100,00** | **100,00** | **0,00** |
| 01061.03.1041 | MANUTENZIONE VERDE PUBBLICO ED EDIFICI | 2018 | 91.789,15 | -28.842,06 | 62.947,09 | 61.466,78 | 1.480,31 |
| 01061.03.1041 | MANUTENZIONE VERDE PUBBLICO ED EDIFICI | 2019 | 0,00 | 118.283,45 | 118.283,45 | 4.916,64 | 113.366,81 |
| | **TOTALE CODIFICA** | | **91.789,15** | **89.441,39** | **181.230,54** | **66.383,42** | **114.847,12** |
| 01061.03.1085 | SPESE PER MANUTENZIONI A MEZZI DIVERSI DA AUTOVETTURE | 2018 | 998,70 | 0,00 | 998,70 | 998,70 | 0,00 |
| 01061.03.1085 | SPESE PER MANUTENZIONI A MEZZI DIVERSI DA AUTOVETTURE | 2019 | 0,00 | 97,45 | 97,45 | 0,00 | 97,45 |

| CODIFICA | DESCRIZIONE | ANNO RES. | RESIDUO AL 01/01/2019 | VARIAZ.E COMP. DAL 01/01/2019 AL 31/12/2019 | RESIDUI CONSERVATI AL 31/12/2019 | PAGAMENTI DAL 01/01/2019 AL 31/12/2019 | RESIDUI AL 31/12/2019 |
|---|---|---|---|---|---|---|---|
| | | | (A) | (B) | (C) = (A) + (B) | (D) | (E) = (C) - (D) |
| | **TOTALE CODIFICA** | | **998,70** | **97,45** | **1.096,15** | **998,70** | **97,45** |
| 01061.03.1108 | SPESE PER PRESTAZIONI DI SERVIZIO | 2018 | 800,32 | 0,00 | 800,32 | 800,32 | 0,00 |
| 01061.03.1108 | SPESE PER PRESTAZIONI DI SERVIZIO | 2019 | 0,00 | 7.098,03 | 7.098,03 | 7.098,03 | 0,00 |
| | **TOTALE CODIFICA** | | **800,32** | **7.098,03** | **7.898,35** | **7.898,35** | **0,00** |
| 01061.03.1109 | SPESE PER NOLEGGIO FOTOCOPIATRICE | 2018 | 230,58 | 0,00 | 230,58 | 230,58 | 0,00 |
| 01061.03.1109 | SPESE PER NOLEGGIO FOTOCOPIATRICE | 2019 | 0,00 | 922,32 | 922,32 | 691,74 | 230,58 |
| | **TOTALE CODIFICA** | | **230,58** | **922,32** | **1.152,90** | **922,32** | **230,58** |
| 01061.10.0317 | EX 69003 SPESE PER LA GESTIONE DEI MEZZI DI TRASPORTO DEL | 2019 | 0,00 | 21.662,91 | 21.662,91 | 8.071,50 | 13.591,41 |
| | **TOTALE CODIFICA** | | **0,00** | **21.662,91** | **21.662,91** | **8.071,50** | **13.591,41** |
| 01061.10.0325 | EX 71007 COPERTURA DEBITI FUORI BILANCIO | 2019 | 0,00 | 46.000,00 | 46.000,00 | 29.216,52 | 16.783,48 |
| | **TOTALE CODIFICA** | | **0,00** | **46.000,00** | **46.000,00** | **29.216,52** | **16.783,48** |
| 01062.02.0308 | EX 68008 UFFICIO TECNICO: MOBILI, MACCHINE E ATTREZZATURE E | 2019 | 0,00 | 29.675,17 | 29.675,17 | 29.675,17 | 0,00 |
| | **TOTALE CODIFICA** | | **0,00** | **29.675,17** | **29.675,17** | **29.675,17** | **0,00** |
| 01062.02.0326 | EX 71008 COPERTURA DEBITI FUORI BILANCIO PER ESPROPRI E | 2018 | 15.933,00 | -315,09 | 15.617,91 | 15.617,91 | 0,00 |
| 01062.02.0326 | EX 71008 COPERTURA DEBITI FUORI BILANCIO PER ESPROPRI E | 2019 | 0,00 | 158.689,98 | 158.689,98 | 27.000,00 | 131.689,98 |
| | **TOTALE CODIFICA** | | **15.933,00** | **158.374,89** | **174.307,89** | **42.617,91** | **131.689,98** |
| 01062.02.0339 | EX 76000 FONDO ACCORDI BONARI ART. 31/BIS | 2019 | 0,00 | 11.167,98 | 11.167,98 | 823,40 | 10.344,58 |
| | **TOTALE CODIFICA** | | **0,00** | **11.167,98** | **11.167,98** | **823,40** | **10.344,58** |
| 01062.02.0710 | EX 814000 ACQUISTO HARDWARE E SOFTWARE | 2018 | 4.950,55 | 0,00 | 4.950,55 | 4.950,55 | 0,00 |
| 01062.02.0710 | EX 814000 ACQUISTO HARDWARE E SOFTWARE | 2019 | 0,00 | 3.000,00 | 3.000,00 | 0,00 | 3.000,00 |
| | **TOTALE CODIFICA** | | **4.950,55** | **3.000,00** | **7.950,55** | **4.950,55** | **3.000,00** |
| 01062.02.1004 | ADEMPIMENTI IN MATERIADI SICUREZZA: ADEGUAMENTO IMMOBILI | 2017 | 1.447,89 | 0,00 | 1.447,89 | 1.447,89 | 0,00 |
| 01062.02.1004 | ADEMPIMENTI IN MATERIADI SICUREZZA: ADEGUAMENTO IMMOBILI | 2018 | 41.124,63 | -4.150,83 | 36.973,80 | 36.973,80 | 0,00 |

| CODIFICA | DESCRIZIONE | ANNO RES. | RESIDUO AL 01/01/2019 | VARIAZ.E COMP. DAL 01/01/2019 AL 31/12/2019 | RESIDUI CONSERVATI AL 31/12/2019 | PAGAMENTI DAL 01/01/2019 AL 31/12/2019 | RESIDUI AL 31/12/2019 |
|---|---|---|---|---|---|---|---|
| | | | (A) | (B) | (C) = (A) + (B) | (D) | (E) = (C) - (D) |
| 01062.02.1004 | ADEMPIMENTI IN MATERIADI SICUREZZA: ADEGUAMENTO IMMOBILI | 2019 | 0,00 | 23.898,00 | 23.898,00 | 19.398,00 | 4.500,00 |
| | **TOTALE CODIFICA** | | **42.572,52** | **19.747,17** | **62.319,69** | **57.819,69** | **4.500,00** |
| 01062.02.1114 | UTILIZZO CONTR. STATALE PER LAVORI DI MANUT. STR. SCUOLA T.DI | 2014 | 9.637,15 | 0,00 | 9.637,15 | 0,00 | 9.637,15 |
| 01062.02.1114 | UTILIZZO CONTR. STATALE PER LAVORI DI MANUT. STR. SCUOLA T.DI | 2015 | -9.637,15 | 0,00 | -9.637,15 | 0,00 | -9.637,15 |
| 01062.02.1114 | UTILIZZO CONTR. STATALE PER LAVORI DI MANUT. STR. SCUOLA T.DI | 2016 | 54.759,86 | 0,00 | 54.759,86 | 3.780,13 | 50.979,73 |
| | **TOTALE CODIFICA** | | **54.759,86** | **0,00** | **54.759,86** | **3.780,13** | **50.979,73** |
| 01062.02.1115 | UTILIZZO CONTR. STATALE PER LAVORI DI MANUT. STR. SCUOLA T. DI | 2016 | 34.422,43 | 0,00 | 34.422,43 | 23.777,89 | 10.644,54 |
| | **TOTALE CODIFICA** | | **34.422,43** | **0,00** | **34.422,43** | **23.777,89** | **10.644,54** |
| 01062.02.1120 | DESTINAZIONE AVANZO DI AMMINISTRAZIONE PER LAVORI INSERITI | 2019 | 0,00 | 53.268,91 | 53.268,91 | 53.268,91 | 0,00 |
| | **TOTALE CODIFICA** | | **0,00** | **53.268,91** | **53.268,91** | **53.268,91** | **0,00** |
| 01062.02.1122 | UTILIZZO CONTRIBUTO REGIONALE PER REALIZZAZIONE ISOLA | 2019 | 0,00 | 22.139,11 | 22.139,11 | 22.139,11 | 0,00 |
| | **TOTALE CODIFICA** | | **0,00** | **22.139,11** | **22.139,11** | **22.139,11** | **0,00** |
| 01071.01.0333 | EX 73000 STIPENDI PERSONALE ANAGRAFE E STATO CIVILE | 2019 | 0,00 | 279.143,62 | 279.143,62 | 274.186,33 | 4.957,29 |
| | **TOTALE CODIFICA** | | **0,00** | **279.143,62** | **279.143,62** | **274.186,33** | **4.957,29** |
| 01071.01.0334 | EX 74000 CONTRIBUTI PERSONALE ANAGRAFE E STATO CIVILE | 2019 | 0,00 | 76.145,69 | 76.145,69 | 74.718,13 | 1.427,56 |
| | **TOTALE CODIFICA** | | **0,00** | **76.145,69** | **76.145,69** | **74.718,13** | **1.427,56** |
| 01071.01.0989 | SPESE A CARICO DELLO STATO PER ELEZIONI E REFERENDUM - | 2019 | 0,00 | 25.258,62 | 25.258,62 | 25.258,62 | 0,00 |
| | **TOTALE CODIFICA** | | **0,00** | **25.258,62** | **25.258,62** | **25.258,62** | **0,00** |
| 01071.01.0990 | UTILIZZO RIMBORSI DA STATO - REGIONE - PROVINCIA PER ELEZIONI E | 2019 | 0,00 | 6.011,55 | 6.011,55 | 6.011,55 | 0,00 |
| | **TOTALE CODIFICA** | | **0,00** | **6.011,55** | **6.011,55** | **6.011,55** | **0,00** |
| 01071.01.1057 | UTILIZZO CONTRIBUTO ISTAT CENSIMENTI - CONTRIBUTI | 2018 | 149,13 | -0,15 | 148,98 | 148,98 | 0,00 |
| 01071.01.1057 | UTILIZZO CONTRIBUTO ISTAT CENSIMENTI - CONTRIBUTI | 2019 | 0,00 | 1.636,30 | 1.636,30 | 982,94 | 653,36 |

| CODIFICA | DESCRIZIONE | ANNO RES. | RESIDUO AL 01/01/2019 | VARIAZ.E COMP. DAL 01/01/2019 AL 31/12/2019 | RESIDUI CONSERVATI AL 31/12/2019 | PAGAMENTI DAL 01/01/2019 AL 31/12/2019 | RESIDUI AL 31/12/2019 |
|---|---|---|---|---|---|---|---|
| | | | (A) | (B) | (C) = (A) + (B) | (D) | (E) = (C) - (D) |
| | **TOTALE CODIFICA** | | **149,13** | **1.636,15** | **1.785,28** | **1.131,92** | **653,36** |
| 01071.02.0992 | IRAP PERSONALE ANAGRAFE E STATO CIVILE | 2019 | 0,00 | 20.635,97 | 20.635,97 | 20.214,62 | 421,35 |
| | **TOTALE CODIFICA** | | **0,00** | **20.635,97** | **20.635,97** | **20.214,62** | **421,35** |
| 01071.03.0148 | EX 28902 SPESE PER LA FORMAZIONE DEL PERSONALE DIPENDENTE. | 2019 | 0,00 | 200,00 | 200,00 | 0,00 | 200,00 |
| | **TOTALE CODIFICA** | | **0,00** | **200,00** | **200,00** | **0,00** | **200,00** |
| 01071.03.0340 | EX 78000 SERV. ANAGR. E STATO CIV.: SPESE SPESE PER MATERIALI DI | 2018 | 977,35 | -0,01 | 977,34 | 977,34 | 0,00 |
| 01071.03.0340 | EX 78000 SERV. ANAGR. E STATO CIV.: SPESE SPESE PER MATERIALI DI | 2019 | 0,00 | 2.996,16 | 2.996,16 | 1.975,76 | 1.020,40 |
| | **TOTALE CODIFICA** | | **977,35** | **2.996,15** | **3.973,50** | **2.953,10** | **1.020,40** |
| 01071.03.0368 | EX 99021 SPESE A CARICO DELLO STATO PER ELEZIONI E | 2019 | 0,00 | 16.116,69 | 16.116,69 | 16.116,69 | 0,00 |
| | **TOTALE CODIFICA** | | **0,00** | **16.116,69** | **16.116,69** | **16.116,69** | **0,00** |
| 01071.03.0619 | EX 659118 SPESE PER FUNZIONAMENTO SERVIZIO, CARTA, | 2018 | 1.233,60 | -0,41 | 1.233,19 | 1.233,19 | 0,00 |
| 01071.03.0619 | EX 659118 SPESE PER FUNZIONAMENTO SERVIZIO, CARTA, | 2019 | 0,00 | 513,23 | 513,23 | 176,90 | 336,33 |
| | **TOTALE CODIFICA** | | **1.233,60** | **512,82** | **1.746,42** | **1.410,09** | **336,33** |
| 01071.03.0621 | EX 659120 SPESE PER FORMAZIONE | 2019 | 0,00 | 300,00 | 300,00 | 0,00 | 300,00 |
| | **TOTALE CODIFICA** | | **0,00** | **300,00** | **300,00** | **0,00** | **300,00** |
| 01071.03.0623 | EX 659122 SPESE PER MISSIONI | 2019 | 0,00 | 80,56 | 80,56 | 80,56 | 0,00 |
| | **TOTALE CODIFICA** | | **0,00** | **80,56** | **80,56** | **80,56** | **0,00** |
| 01071.03.0988 | UTILIZZO RIMBORSI DA STATO - REGIONE - PROVINCIA PER ELEZIONI E | 2019 | 0,00 | 786,90 | 786,90 | 786,90 | 0,00 |
| | **TOTALE CODIFICA** | | **0,00** | **786,90** | **786,90** | **786,90** | **0,00** |
| 01071.03.1088 | SPESE PER NOLEGGIO FOTOCOPIATRICE UFFICIO ANAGRAFE | 2019 | 0,00 | 500,00 | 500,00 | 500,00 | 0,00 |
| | **TOTALE CODIFICA** | | **0,00** | **500,00** | **500,00** | **500,00** | **0,00** |
| 01071.04.1033 | VERSAMENTO ALLA PROVINCIA QUOTA PROVENTI DA RILASCIO | 2018 | 408,00 | 0,00 | 408,00 | 408,00 | 0,00 |

| CODIFICA | DESCRIZIONE | ANNO RES. | RESIDUO AL 01/01/2019 | VARIAZ.E COMP. DAL 01/01/2019 AL 31/12/2019 | RESIDUI CONSERVATI AL 31/12/2019 | PAGAMENTI DAL 01/01/2019 AL 31/12/2019 | RESIDUI AL 31/12/2019 |
|---|---|---|---|---|---|---|---|
| | | | (A) | (B) | (C) = (A) + (B) | (D) | (E) = (C) - (D) |
| 01071.04.1033 | VERSAMENTO ALLA PROVINCIA QUOTA PROVENTI DA RILASCIO | 2019 | 0,00 | 300,00 | 300,00 | 0,00 | 300,00 |
| | **TOTALE CODIFICA** | | **408,00** | **300,00** | **708,00** | **408,00** | **300,00** |
| 01081.01.0350 | EX 82032 UTLIZZO CONTRIBUTO ISTAT PER CENSIMENTI E RILEVAZIONI | 2018 | 626,61 | -0,61 | 626,00 | 626,00 | 0,00 |
| 01081.01.0350 | EX 82032 UTLIZZO CONTRIBUTO ISTAT PER CENSIMENTI E RILEVAZIONI | 2019 | 0,00 | 6.875,11 | 6.875,11 | 4.130,00 | 2.745,11 |
| | **TOTALE CODIFICA** | | **626,61** | **6.874,50** | **7.501,11** | **4.756,00** | **2.745,11** |
| 01081.01.1049 | STIIPENDI PERSONALE UFFICI INFORMATICI E DI STATISTICA | 2019 | 0,00 | 324.021,93 | 324.021,93 | 324.021,93 | 0,00 |
| | **TOTALE CODIFICA** | | **0,00** | **324.021,93** | **324.021,93** | **324.021,93** | **0,00** |
| 01081.01.1050 | CONTRIBUTI PERSONALE UFFICI INFORMATICI E DI STATISTICA | 2019 | 0,00 | 88.245,20 | 88.245,20 | 88.245,20 | 0,00 |
| | **TOTALE CODIFICA** | | **0,00** | **88.245,20** | **88.245,20** | **88.245,20** | **0,00** |
| 01081.01.1051 | ASSEGNI FAMILIARI PERSONALE UFFICI INFORMATICI E DI STATISTICA | 2019 | 0,00 | 1.264,08 | 1.264,08 | 1.264,08 | 0,00 |
| | **TOTALE CODIFICA** | | **0,00** | **1.264,08** | **1.264,08** | **1.264,08** | **0,00** |
| 01081.02.0991 | SPESE A CARICO DELLO STATO PER ELEZIONI E REFERENDUM - | 2019 | 0,00 | 2.105,58 | 2.105,58 | 2.105,58 | 0,00 |
| | **TOTALE CODIFICA** | | **0,00** | **2.105,58** | **2.105,58** | **2.105,58** | **0,00** |
| 01081.02.1056 | UTILIZZO CONTRIBUTO ISTAT CENSIMENTI - I.R.A.P. | 2018 | 53,26 | -0,07 | 53,19 | 53,19 | 0,00 |
| 01081.02.1056 | UTILIZZO CONTRIBUTO ISTAT CENSIMENTI - I.R.A.P. | 2019 | 0,00 | 584,38 | 584,38 | 351,05 | 233,33 |
| | **TOTALE CODIFICA** | | **53,26** | **584,31** | **637,57** | **404,24** | **233,33** |
| 01081.02.1057 | IRAP PERSONALE UFFICI INFORMATICI E DI STATISTICA | 2019 | 0,00 | 20.765,38 | 20.765,38 | 20.765,38 | 0,00 |
| | **TOTALE CODIFICA** | | **0,00** | **20.765,38** | **20.765,38** | **20.765,38** | **0,00** |
| 01081.03.0198 | EX 35003 SPESE PER SOTTOCOMMISSIONE ELETTORALE | 2019 | 0,00 | 2.722,37 | 2.722,37 | 2.722,37 | 0,00 |
| | **TOTALE CODIFICA** | | **0,00** | **2.722,37** | **2.722,37** | **2.722,37** | **0,00** |
| 01081.03.0341 | EX 78001 SERV. ANAGR. E STATO CIV.: SPESE DI MANUTENZ. E DI | 2018 | 190,32 | 0,00 | 190,32 | 190,32 | 0,00 |
| 01081.03.0341 | EX 78001 SERV. ANAGR. E STATO CIV.: SPESE DI MANUTENZ. E DI | 2019 | 0,00 | 1.995,88 | 1.995,88 | 857,86 | 1.138,02 |

| CODIFICA | DESCRIZIONE | ANNO RES. | RESIDUO AL 01/01/2019 | VARIAZ.E COMP. DAL 01/01/2019 AL 31/12/2019 | RESIDUI CONSERVATI AL 31/12/2019 | PAGAMENTI DAL 01/01/2019 AL 31/12/2019 | RESIDUI AL 31/12/2019 |
|---|---|---|---|---|---|---|---|
| | | | (A) | (B) | (C) = (A) + (B) | (D) | (E) = (C) - (D) |
| | **TOTALE CODIFICA** | | **190,32** | **1.995,88** | **2.186,20** | **1.048,18** | **1.138,02** |
| 01082.02.0358 | EX 93502 SPESE PER ACQUISTO MOBILI ED ATTREZZATURE, | 2018 | 634,40 | 0,00 | 634,40 | 634,40 | 0,00 |
| 01082.02.0358 | EX 93502 SPESE PER ACQUISTO MOBILI ED ATTREZZATURE, | 2019 | 0,00 | 976,00 | 976,00 | 976,00 | 0,00 |
| | **TOTALE CODIFICA** | | **634,40** | **976,00** | **1.610,40** | **1.610,40** | **0,00** |
| 01101.01.0091 | EX 13000 STIPENDI PERSONALE UFFICIO RISORSE UMANE | 2018 | 9.300,00 | -1.225,62 | 8.074,38 | 8.074,38 | 0,00 |
| 01101.01.0091 | EX 13000 STIPENDI PERSONALE UFFICIO RISORSE UMANE | 2019 | 0,00 | 181.764,69 | 181.764,69 | 181.764,69 | 0,00 |
| | **TOTALE CODIFICA** | | **9.300,00** | **180.539,07** | **189.839,07** | **189.839,07** | **0,00** |
| 01101.01.0104 | EX 13500 INDENNITA' RISULTATO FUNZIONARI RESPONSABILI | 2019 | 0,00 | 45.937,07 | 45.937,07 | 45.937,07 | 0,00 |
| | **TOTALE CODIFICA** | | **0,00** | **45.937,07** | **45.937,07** | **45.937,07** | **0,00** |
| 01101.01.0105 | EX 13501 INDENNITA' RISULTATO FUNZIONARI RESPONSABILI - | 2019 | 0,00 | 10.933,06 | 10.933,06 | 10.933,06 | 0,00 |
| | **TOTALE CODIFICA** | | **0,00** | **10.933,06** | **10.933,06** | **10.933,06** | **0,00** |
| 01101.01.0257 | EX 51010 COMPENSI AI MESSI NOTIFICATORI | 2018 | 286,25 | 0,00 | 286,25 | 286,25 | 0,00 |
| 01101.01.0257 | EX 51010 COMPENSI AI MESSI NOTIFICATORI | 2019 | 0,00 | 1.123,50 | 1.123,50 | 1.123,50 | 0,00 |
| | **TOTALE CODIFICA** | | **286,25** | **1.123,50** | **1.409,75** | **1.409,75** | **0,00** |
| 01101.01.0258 | EX 51011 COMPENSI AI MESSI NOTIFICATORI - CONTRIBUTI | 2018 | 68,20 | -0,08 | 68,12 | 68,12 | 0,00 |
| 01101.01.0258 | EX 51011 COMPENSI AI MESSI NOTIFICATORI - CONTRIBUTI | 2019 | 0,00 | 267,40 | 267,40 | 267,40 | 0,00 |
| | **TOTALE CODIFICA** | | **68,20** | **267,32** | **335,52** | **335,52** | **0,00** |
| 01101.01.0267 | EX 53000 SERV. GEN.LI: CONTRIBUTI INAIL PER ASSICURAZ. DEL | 2019 | 0,00 | 36.093,91 | 36.093,91 | 36.093,91 | 0,00 |
| | **TOTALE CODIFICA** | | **0,00** | **36.093,91** | **36.093,91** | **36.093,91** | **0,00** |
| 01101.01.0670 | EX 779000 ART.15 CCNL - RETRIBUZIONE | 2019 | 0,00 | 99.381,04 | 99.381,04 | 99.381,04 | 0,00 |
| | **TOTALE CODIFICA** | | **0,00** | **99.381,04** | **99.381,04** | **99.381,04** | **0,00** |
| 01101.01.0671 | EX 779001 ART.15 CCNL - CONTRIBUTI PREVIDENZIALI | 2019 | 0,00 | 23.652,70 | 23.652,70 | 23.652,70 | 0,00 |

| CODIFICA | DESCRIZIONE | ANNO RES. | RESIDUO AL 01/01/2019 | VARIAZ.E COMP. DAL 01/01/2019 AL 31/12/2019 | RESIDUI CONSERVATI AL 31/12/2019 | PAGAMENTI DAL 01/01/2019 AL 31/12/2019 | RESIDUI AL 31/12/2019 |
|---|---|---|---|---|---|---|---|
| | | | (A) | (B) | (C) = (A) + (B) | (D) | (E) = (C) - (D) |
| | **TOTALE CODIFICA** | | **0,00** | **23.652,70** | **23.652,70** | **23.652,70** | **0,00** |
| 01101.01.0675 | EX 779027 STRAORDINARIO ART. 14 CCNL- RETRIBUZIONI | 2019 | 0,00 | 15.596,90 | 15.596,90 | 15.596,90 | 0,00 |
| | **TOTALE CODIFICA** | | **0,00** | **15.596,90** | **15.596,90** | **15.596,90** | **0,00** |
| 01101.01.0676 | EX 779028 STRAORDINARIO ART. 14 CCNL CONTRIBUTI | 2019 | 0,00 | 3.712,11 | 3.712,11 | 3.712,11 | 0,00 |
| | **TOTALE CODIFICA** | | **0,00** | **3.712,11** | **3.712,11** | **3.712,11** | **0,00** |
| 01101.01.1097 | ASSEGNI FAMILIARI PERSONALE UFFICIO RISORSE UMANE | 2018 | 710,00 | -6,50 | 703,50 | 703,50 | 0,00 |
| 01101.01.1097 | ASSEGNI FAMILIARI PERSONALE UFFICIO RISORSE UMANE | 2019 | 0,00 | 3.895,60 | 3.895,60 | 3.895,60 | 0,00 |
| | **TOTALE CODIFICA** | | **710,00** | **3.889,10** | **4.599,10** | **4.599,10** | **0,00** |
| 01101.01.1098 | CONTRIBUTI PERSONALE UFFICIO RISORSE UMANE | 2018 | 2.550,00 | -236,04 | 2.313,96 | 2.313,96 | 0,00 |
| 01101.01.1098 | CONTRIBUTI PERSONALE UFFICIO RISORSE UMANE | 2019 | 0,00 | 49.175,47 | 49.175,47 | 49.175,47 | 0,00 |
| | **TOTALE CODIFICA** | | **2.550,00** | **48.939,43** | **51.489,43** | **51.489,43** | **0,00** |
| 01101.02.0106 | EX 13502 INDENNITA' DI RISULTATO FUNZIONARI RESPONSABILI- I.R.A. | 2019 | 0,00 | 3.904,64 | 3.904,64 | 3.904,64 | 0,00 |
| | **TOTALE CODIFICA** | | **0,00** | **3.904,64** | **3.904,64** | **3.904,64** | **0,00** |
| 01101.02.0259 | EX 51012 COMPENSI AI MESSI NOTIFICATORI - I.R.A.P. | 2018 | 24,34 | -0,01 | 24,33 | 24,33 | 0,00 |
| 01101.02.0259 | EX 51012 COMPENSI AI MESSI NOTIFICATORI - I.R.A.P. | 2019 | 0,00 | 95,49 | 95,49 | 95,49 | 0,00 |
| | **TOTALE CODIFICA** | | **24,34** | **95,48** | **119,82** | **119,82** | **0,00** |
| 01101.02.0674 | EX 779018 ART.15 CCNL - I.R.A.P. | 2019 | 0,00 | 8.328,89 | 8.328,89 | 8.328,89 | 0,00 |
| | **TOTALE CODIFICA** | | **0,00** | **8.328,89** | **8.328,89** | **8.328,89** | **0,00** |
| 01101.02.0677 | EX 779029 STRAORDINARIO ART. 14 CCNL - QUOTA IRAP | 2019 | 0,00 | 1.325,75 | 1.325,75 | 1.325,75 | 0,00 |
| | **TOTALE CODIFICA** | | **0,00** | **1.325,75** | **1.325,75** | **1.325,75** | **0,00** |
| 01101.02.1082 | IRAP PERSONALE UFFICIO RISORSE UMANE | 2018 | 800,00 | -120,47 | 679,53 | 679,53 | 0,00 |
| 01101.02.1082 | IRAP PERSONALE UFFICIO RISORSE UMANE | 2019 | 0,00 | 13.818,46 | 13.818,46 | 13.818,46 | 0,00 |

| CODIFICA | DESCRIZIONE | ANNO RES. | RESIDUO AL 01/01/2019 | VARIAZ.E COMP. DAL 01/01/2019 AL 31/12/2019 | RESIDUI CONSERVATI AL 31/12/2019 | PAGAMENTI DAL 01/01/2019 AL 31/12/2019 | RESIDUI AL 31/12/2019 |
|---|---|---|---|---|---|---|---|
| | | | (A) | (B) | (C) = (A) + (B) | (D) | (E) = (C) - (D) |
| | **TOTALE CODIFICA** | | **800,00** | **13.697,99** | **14.497,99** | **14.497,99** | **0,00** |
| 01101.03.0129 | EX 24000 SPESE PER FORMAZIONE INTERNA INCLUSO C.U.G. | 2018 | 353,65 | -353,65 | 0,00 | 0,00 | 0,00 |
| 01101.03.0129 | EX 24000 SPESE PER FORMAZIONE INTERNA INCLUSO C.U.G. | 2019 | 0,00 | 400,00 | 400,00 | 300,00 | 100,00 |
| | **TOTALE CODIFICA** | | **353,65** | **46,35** | **400,00** | **300,00** | **100,00** |
| 01101.03.0132 | EX 28000 SERVIZI GENERALI: SPESE PER FORMAZ. AGGIORN.TO, | 2019 | 0,00 | 420,00 | 420,00 | 0,00 | 420,00 |
| | **TOTALE CODIFICA** | | **0,00** | **420,00** | **420,00** | **0,00** | **420,00** |
| 01101.03.0138 | EX 28400 SPESE PER FORMAZIONE, RIQUALIFICAZ., AGGIORNAMENTO | 2019 | 0,00 | 200,00 | 200,00 | 0,00 | 200,00 |
| | **TOTALE CODIFICA** | | **0,00** | **200,00** | **200,00** | **0,00** | **200,00** |
| 01101.03.0261 | EX 51014 UTILIZZO CONTRIBUTO STATALE PER SPESE PER VISITE | 2019 | 0,00 | 62,00 | 62,00 | 0,00 | 62,00 |
| | **TOTALE CODIFICA** | | **0,00** | **62,00** | **62,00** | **0,00** | **62,00** |
| 01111.03.0232 | EX 46000 SERVIZI GENERALI: SPESE PER LITI ARBITRAGGI, INCARICHI | 2018 | 13.441,27 | -0,40 | 13.440,87 | 13.440,87 | 0,00 |
| 01111.03.0232 | EX 46000 SERVIZI GENERALI: SPESE PER LITI ARBITRAGGI, INCARICHI | 2019 | 0,00 | 70.851,33 | 70.851,33 | 40.775,91 | 30.075,42 |
| | **TOTALE CODIFICA** | | **13.441,27** | **70.850,93** | **84.292,20** | **54.216,78** | **30.075,42** |
| 01111.03.0239 | EX 46008 SPESE PER ACQUISTO CARBURANTE. | 2019 | 0,00 | 700,00 | 700,00 | 700,00 | 0,00 |
| | **TOTALE CODIFICA** | | **0,00** | **700,00** | **700,00** | **700,00** | **0,00** |
| 01111.03.0251 | EX 51004 SPESE PER IL PATROCINIO LEGALE DEI DIPENDENTI. | 2018 | 4.181,14 | 0,00 | 4.181,14 | 4.181,14 | 0,00 |
| | **TOTALE CODIFICA** | | **4.181,14** | **0,00** | **4.181,14** | **4.181,14** | **0,00** |
| 01111.03.0369 | EX 100000 COMMISSIONI E PROVVIGIONI AD ISTI- TUTI DI CREDITO. | 2018 | 834,34 | -495,98 | 338,36 | 338,36 | 0,00 |
| 01111.03.0369 | EX 100000 COMMISSIONI E PROVVIGIONI AD ISTI- TUTI DI CREDITO. | 2019 | 0,00 | 4.818,44 | 4.818,44 | 4.755,65 | 62,79 |
| | **TOTALE CODIFICA** | | **834,34** | **4.322,46** | **5.156,80** | **5.094,01** | **62,79** |
| 01111.03.0414 | EX 150002 ACQUISTO DI MATERIALE INFORMATICO | 2019 | 0,00 | 477,60 | 477,60 | 0,00 | 477,60 |
| | **TOTALE CODIFICA** | | **0,00** | **477,60** | **477,60** | **0,00** | **477,60** |

| CODIFICA | DESCRIZIONE | ANNO RES. | RESIDUO AL 01/01/2019 | VARIAZ.E COMP. DAL 01/01/2019 AL 31/12/2019 | RESIDUI CONSERVATI AL 31/12/2019 | PAGAMENTI DAL 01/01/2019 AL 31/12/2019 | RESIDUI AL 31/12/2019 |
|---|---|---|---|---|---|---|---|
| | | | (A) | (B) | (C) = (A) + (B) | (D) | (E) = (C) - (D) |
| 01111.03.0415 | EX 150003 SPESE PER PROTEZIONE CIVILE | 2018 | 1.398,85 | 0,00 | 1.398,85 | 1.398,85 | 0,00 |
| 01111.03.0415 | EX 150003 SPESE PER PROTEZIONE CIVILE | 2019 | 0,00 | 1.500,00 | 1.500,00 | 0,00 | 1.500,00 |
| | **TOTALE CODIFICA** | | **1.398,85** | **1.500,00** | **2.898,85** | **1.398,85** | **1.500,00** |
| 01111.03.0433 | EX 167000 SPESE PER MISSIONI | 2019 | 0,00 | 22,50 | 22,50 | 22,50 | 0,00 |
| | **TOTALE CODIFICA** | | **0,00** | **22,50** | **22,50** | **22,50** | **0,00** |
| 01111.04.0371 | EX 103000 CONTRIBUTO ALL'ASSOCIAZIONE "MISERI CORDIA" DI | 2018 | 3.000,00 | 0,00 | 3.000,00 | 3.000,00 | 0,00 |
| 01111.04.0371 | EX 103000 CONTRIBUTO ALL'ASSOCIAZIONE "MISERI CORDIA" DI | 2019 | 0,00 | 3.000,00 | 3.000,00 | 0,00 | 3.000,00 |
| | **TOTALE CODIFICA** | | **3.000,00** | **3.000,00** | **6.000,00** | **3.000,00** | **3.000,00** |
| 01111.04.0373 | EX 104000 CONTRIBUTI PER FUNZIONI, CERIMONIE, FESTE RELIGIOSE E | 2018 | 3.500,00 | 0,00 | 3.500,00 | 3.500,00 | 0,00 |
| 01111.04.0373 | EX 104000 CONTRIBUTI PER FUNZIONI, CERIMONIE, FESTE RELIGIOSE E | 2019 | 0,00 | 3.000,00 | 3.000,00 | 2.500,00 | 500,00 |
| | **TOTALE CODIFICA** | | **3.500,00** | **3.000,00** | **6.500,00** | **6.000,00** | **500,00** |
| 01111.04.0374 | EX 104001 CONTRIBUTI FESTEGGIAMENTI SANTO PATRONO | 2018 | 8.500,00 | 0,00 | 8.500,00 | 8.500,00 | 0,00 |
| 01111.04.0374 | EX 104001 CONTRIBUTI FESTEGGIAMENTI SANTO PATRONO | 2019 | 0,00 | 11.500,00 | 11.500,00 | 10.500,00 | 1.000,00 |
| | **TOTALE CODIFICA** | | **8.500,00** | **11.500,00** | **20.000,00** | **19.000,00** | **1.000,00** |
| 01111.04.0376 | EX 104003 RIMBORSO BUONO LIBRO ALLE FAMIGLIE TRAMITE LIBRERIE | 2018 | 6.726,77 | 0,00 | 6.726,77 | 6.197,52 | 529,25 |
| 01111.04.0376 | EX 104003 RIMBORSO BUONO LIBRO ALLE FAMIGLIE TRAMITE LIBRERIE | 2019 | 0,00 | 25.000,00 | 25.000,00 | 21.774,12 | 3.225,88 |
| | **TOTALE CODIFICA** | | **6.726,77** | **25.000,00** | **31.726,77** | **27.971,64** | **3.755,13** |
| 01111.04.0947 | EX 104004 CONTRIBUTI PER FUNZIONI, FESTE RELIGIOSE, CERIMONIE E | 2018 | 3.500,00 | 0,00 | 3.500,00 | 3.500,00 | 0,00 |
| 01111.04.0947 | EX 104004 CONTRIBUTI PER FUNZIONI, FESTE RELIGIOSE, CERIMONIE E | 2019 | 0,00 | 3.000,00 | 3.000,00 | 2.500,00 | 500,00 |
| | **TOTALE CODIFICA** | | **3.500,00** | **3.000,00** | **6.500,00** | **6.000,00** | **500,00** |
| 01111.04.1034 | VERSAMENTO ALLA REGIONE QUOTA PROVENTI DA RILASCIO | 2018 | 612,00 | 0,00 | 612,00 | 612,00 | 0,00 |
| 01111.04.1034 | VERSAMENTO ALLA REGIONE QUOTA PROVENTI DA RILASCIO | 2019 | 0,00 | 450,00 | 450,00 | 0,00 | 450,00 |
| | **TOTALE CODIFICA** | | **612,00** | **450,00** | **1.062,00** | **612,00** | **450,00** |
| 01112.05.1019 | CONFERIMENTO CAPITALE IN SOCIETA' PARTECIPATE | 2019 | 0,00 | 3.900,00 | 3.900,00 | 3.900,00 | 0,00 |

| CODIFICA | DESCRIZIONE | ANNO RES. | RESIDUO AL 01/01/2019 | VARIAZ.E COMP. DAL 01/01/2019 AL 31/12/2019 | RESIDUI CONSERVATI AL 31/12/2019 | PAGAMENTI DAL 01/01/2019 AL 31/12/2019 | RESIDUI AL 31/12/2019 |
|---|---|---|---|---|---|---|---|
| | | | (A) | (B) | (C) = (A) + (B) | (D) | (E) = (C) - (D) |
| | **TOTALE CODIFICA** | | **0,00** | **3.900,00** | **3.900,00** | **3.900,00** | **0,00** |
| 03011.01.0380 | EX 120000 STIPENDI PERSONALE DI POLIZIA MUNICIPALE | 2018 | 3.610,33 | 0,00 | 3.610,33 | 3.610,33 | 0,00 |
| 03011.01.0380 | EX 120000 STIPENDI PERSONALE DI POLIZIA MUNICIPALE | 2019 | 0,00 | 690.291,42 | 690.291,42 | 685.540,74 | 4.750,68 |
| | **TOTALE CODIFICA** | | **3.610,33** | **690.291,42** | **693.901,75** | **689.151,07** | **4.750,68** |
| 03011.01.0381 | EX 121000 CONTRIBUTI PERSONALE DI POLIZIA MUNICIPALE | 2018 | 1.359,81 | 0,00 | 1.359,81 | 1.359,81 | 0,00 |
| 03011.01.0381 | EX 121000 CONTRIBUTI PERSONALE DI POLIZIA MUNICIPALE | 2019 | 0,00 | 182.554,60 | 182.554,60 | 181.234,34 | 1.320,26 |
| | **TOTALE CODIFICA** | | **1.359,81** | **182.554,60** | **183.914,41** | **182.594,15** | **1.320,26** |
| 03011.01.0406 | EX 133001 PROVENTI CONTRAVV.LI- UTILIZZO QUOTA VINCOLATA PER | 2018 | 12.224,11 | -0,10 | 12.224,01 | 12.224,01 | 0,00 |
| 03011.01.0406 | EX 133001 PROVENTI CONTRAVV.LI- UTILIZZO QUOTA VINCOLATA PER | 2019 | 0,00 | 2.872,26 | 2.872,26 | 0,00 | 2.872,26 |
| | **TOTALE CODIFICA** | | **12.224,11** | **2.872,16** | **15.096,27** | **12.224,01** | **2.872,26** |
| 03011.01.0407 | EX 133002 PROVENTI CONTRAVV.LI - UTILIZZO QUOTA VINCOLATA PER | 2018 | 2.909,34 | -0,03 | 2.909,31 | 2.909,31 | 0,00 |
| 03011.01.0407 | EX 133002 PROVENTI CONTRAVV.LI - UTILIZZO QUOTA VINCOLATA PER | 2019 | 0,00 | 683,60 | 683,60 | 0,00 | 683,60 |
| | **TOTALE CODIFICA** | | **2.909,34** | **683,57** | **3.592,91** | **2.909,31** | **683,60** |
| 03011.01.0683 | EX 780004 FONDO MIGLIORAMENTO SERVIZI L.R. 1/8/90 N. 17 ART 13 | 2018 | 6.835,98 | 0,00 | 6.835,98 | 6.835,98 | 0,00 |
| 03011.01.0683 | EX 780004 FONDO MIGLIORAMENTO SERVIZI L.R. 1/8/90 N. 17 ART 13 | 2019 | 0,00 | 6.835,98 | 6.835,98 | 0,00 | 6.835,98 |
| | **TOTALE CODIFICA** | | **6.835,98** | **6.835,98** | **13.671,96** | **6.835,98** | **6.835,98** |
| 03011.01.0684 | EX 780005 FONDO MIGLIORAMENTO SERVIZI L.R. 1/8/90 N. 17 ART. 13 - | 2018 | 28.722,60 | 0,00 | 28.722,60 | 28.722,60 | 0,00 |
| 03011.01.0684 | EX 780005 FONDO MIGLIORAMENTO SERVIZI L.R. 1/8/90 N. 17 ART. 13 - | 2019 | 0,00 | 28.722,60 | 28.722,60 | 0,00 | 28.722,60 |
| | **TOTALE CODIFICA** | | **28.722,60** | **28.722,60** | **57.445,20** | **28.722,60** | **28.722,60** |
| 03011.01.0685 | ASSEGNI FAMILIARI PERSONALE DI POLIZIA MUNICIPALE | 2019 | 0,00 | 4.925,46 | 4.925,46 | 4.925,46 | 0,00 |
| | **TOTALE CODIFICA** | | **0,00** | **4.925,46** | **4.925,46** | **4.925,46** | **0,00** |
| 03011.02.0382 | IRAP PERSONALE DI POLIZIA MUNICIPALE | 2018 | 424,81 | 0,00 | 424,81 | 424,81 | 0,00 |
| 03011.02.0382 | IRAP PERSONALE DI POLIZIA MUNICIPALE | 2019 | 0,00 | 58.551,58 | 58.551,58 | 58.147,77 | 403,81 |

| CODIFICA | DESCRIZIONE | ANNO RES. | RESIDUO AL 01/01/2019 | VARIAZ.E COMP. DAL 01/01/2019 AL 31/12/2019 | RESIDUI CONSERVATI AL 31/12/2019 | PAGAMENTI DAL 01/01/2019 AL 31/12/2019 | RESIDUI AL 31/12/2019 |
|---|---|---|---|---|---|---|---|
| | | | (A) | (B) | (C) = (A) + (B) | (D) | (E) = (C) - (D) |
| | **TOTALE CODIFICA** | | **424,81** | **58.551,58** | **58.976,39** | **58.572,58** | **403,81** |
| 03011.02.0408 | EX 133003 PROVENTI CONTRAVV.LI - UTILIZZO QUOTA VINCOLATA PER | 2018 | 1.039,05 | -0,01 | 1.039,04 | 1.039,04 | 0,00 |
| 03011.02.0408 | EX 133003 PROVENTI CONTRAVV.LI - UTILIZZO QUOTA VINCOLATA PER | 2019 | 0,00 | 244,14 | 244,14 | 0,00 | 244,14 |
| | **TOTALE CODIFICA** | | **1.039,05** | **244,13** | **1.283,18** | **1.039,04** | **244,14** |
| 03011.02.0685 | EX 780006 SPESE PER BOLLO AUTO | 2019 | 0,00 | 998,00 | 998,00 | 998,00 | 0,00 |
| | **TOTALE CODIFICA** | | **0,00** | **998,00** | **998,00** | **998,00** | **0,00** |
| 03011.02.0998 | FONDO MIGLIORAMENTO SERVIZI L.R.1/8/90 N.17 ART.13 UTILIZZO | 2018 | 2.441,42 | 0,00 | 2.441,42 | 2.441,42 | 0,00 |
| 03011.02.0998 | FONDO MIGLIORAMENTO SERVIZI L.R.1/8/90 N.17 ART.13 UTILIZZO | 2019 | 0,00 | 2.441,42 | 2.441,42 | 0,00 | 2.441,42 |
| | **TOTALE CODIFICA** | | **2.441,42** | **2.441,42** | **4.882,84** | **2.441,42** | **2.441,42** |
| 03011.03.0143 | EX 28700 SPESE PER FORMAZ.NE, AGGIORNAMENTO, RIQUALIFICAZ.NE | 2019 | 0,00 | 200,00 | 200,00 | 200,00 | 0,00 |
| | **TOTALE CODIFICA** | | **0,00** | **200,00** | **200,00** | **200,00** | **0,00** |
| 03011.03.0389 | EX 124002 PROVENTI DERIVANTI DA CONTRAVVENZIONI EX ART. 208 | 2018 | 417,75 | 0,00 | 417,75 | 417,75 | 0,00 |
| | **TOTALE CODIFICA** | | **417,75** | **0,00** | **417,75** | **417,75** | **0,00** |
| 03011.03.0390 | EX 124003 PROVENTI DERIVANTI DA CONTRAVVENZ. EX ART. 208 | 2011 | 1.996,97 | 0,00 | 1.996,97 | 0,00 | 1.996,97 |
| 03011.03.0390 | EX 124003 PROVENTI DERIVANTI DA CONTRAVVENZ. EX ART. 208 | 2015 | -1.996,97 | 0,00 | -1.996,97 | 0,00 | -1.996,97 |
| 03011.03.0390 | EX 124003 PROVENTI DERIVANTI DA CONTRAVVENZ. EX ART. 208 | 2018 | 5.479,68 | 0,00 | 5.479,68 | 5.479,68 | 0,00 |
| 03011.03.0390 | EX 124003 PROVENTI DERIVANTI DA CONTRAVVENZ. EX ART. 208 | 2019 | 0,00 | 24.894,81 | 24.894,81 | 16.411,58 | 8.483,23 |
| | **TOTALE CODIFICA** | | **5.479,68** | **24.894,81** | **30.374,49** | **21.891,26** | **8.483,23** |
| 03011.03.0395 | EX 127002 PROVENTI CONTRAVV. DA UTILIZZ. EX ART. 208 COMMI 2 E 4 | 2018 | 3.035,70 | 0,00 | 3.035,70 | 3.035,70 | 0,00 |
| 03011.03.0395 | EX 127002 PROVENTI CONTRAVV. DA UTILIZZ. EX ART. 208 COMMI 2 E 4 | 2019 | 0,00 | 8.842,23 | 8.842,23 | 4.375,76 | 4.466,47 |
| | **TOTALE CODIFICA** | | **3.035,70** | **8.842,23** | **11.877,93** | **7.411,46** | **4.466,47** |
| 03011.03.0401 | EX 129004 SPESE PER PRESTAZIONI DI SERVIZIO | 2018 | 8.840,30 | -23,30 | 8.817,00 | 8.817,00 | 0,00 |
| 03011.03.0401 | EX 129004 SPESE PER PRESTAZIONI DI SERVIZIO | 2019 | 0,00 | 28.334,14 | 28.334,14 | 25.220,26 | 3.113,88 |

| CODIFICA | DESCRIZIONE | ANNO RES. | RESIDUO AL 01/01/2019 | VARIAZ.E COMP. DAL 01/01/2019 AL 31/12/2019 | RESIDUI CONSERVATI AL 31/12/2019 | PAGAMENTI DAL 01/01/2019 AL 31/12/2019 | RESIDUI AL 31/12/2019 |
|---|---|---|---|---|---|---|---|
| | | | (A) | (B) | (C) = (A) + (B) | (D) | (E) = (C) - (D) |
| | **TOTALE CODIFICA** | | **8.840,30** | **28.310,84** | **37.151,14** | **34.037,26** | **3.113,88** |
| 03011.03.0402 | EX 130000 POLIZIA LOCALE: TRATTAMENTI SANITARI (T.S.O. ETC.) | 2018 | 750,00 | 0,00 | 750,00 | 0,00 | 750,00 |
| | **TOTALE CODIFICA** | | **750,00** | **0,00** | **750,00** | **0,00** | **750,00** |
| 03011.03.0404 | EX 132001 SPESE PER LA RIMOZIONE VEICOLI | 2019 | 0,00 | 3.506,77 | 3.506,77 | 3.506,77 | 0,00 |
| | **TOTALE CODIFICA** | | **0,00** | **3.506,77** | **3.506,77** | **3.506,77** | **0,00** |
| 03011.03.0411 | EX 146001 SPESE PER FORMAZIONE | 2019 | 0,00 | 100,00 | 100,00 | 0,00 | 100,00 |
| | **TOTALE CODIFICA** | | **0,00** | **100,00** | **100,00** | **0,00** | **100,00** |
| 03011.03.1092 | PROVENTI CONTRAVV.LI EX ART. 208 C.D.S.-UTILIZZO QUOTA NON | 2013 | -268,41 | 0,00 | -268,41 | 0,00 | -268,41 |
| 03011.03.1092 | PROVENTI CONTRAVV.LI EX ART. 208 C.D.S.-UTILIZZO QUOTA NON | 2015 | 268,41 | 0,00 | 268,41 | 0,00 | 268,41 |
| 03011.03.1092 | PROVENTI CONTRAVV.LI EX ART. 208 C.D.S.-UTILIZZO QUOTA NON | 2019 | 0,00 | 1.844,64 | 1.844,64 | 1.383,48 | 461,16 |
| | **TOTALE CODIFICA** | | **0,00** | **1.844,64** | **1.844,64** | **1.383,48** | **461,16** |
| 03011.10.0409 | EX 134001 DEBITI FUORI BILANCIO | 2018 | 21.592,85 | 0,00 | 21.592,85 | 12.092,85 | 9.500,00 |
| 03011.10.0409 | EX 134001 DEBITI FUORI BILANCIO | 2019 | 0,00 | 116,34 | 116,34 | 116,34 | 0,00 |
| | **TOTALE CODIFICA** | | **21.592,85** | **116,34** | **21.709,19** | **12.209,19** | **9.500,00** |
| 03011.10.1021 | RESTITUZIONE MULTE ERRONEAMENTE PAGATE PI EVENTUALI SPESE | 2016 | 77.600,00 | 0,00 | 77.600,00 | 0,00 | 77.600,00 |
| 03011.10.1021 | RESTITUZIONE MULTE ERRONEAMENTE PAGATE PI EVENTUALI SPESE | 2019 | 0,00 | 1.884,28 | 1.884,28 | 1.884,28 | 0,00 |
| | **TOTALE CODIFICA** | | **77.600,00** | **1.884,28** | **79.484,28** | **1.884,28** | **77.600,00** |
| 04012.02.0428 | EX 165003 SCUOLA MATERNA ELEMENTARE E MEDIA: BENI MOBILI, | 2019 | 0,00 | 4.999,56 | 4.999,56 | 4.999,56 | 0,00 |
| | **TOTALE CODIFICA** | | **0,00** | **4.999,56** | **4.999,56** | **4.999,56** | **0,00** |
| 04021.03.0469 | EX 241021 PROVENTI CONTRAVVENZIONALI - UTILIZZO QUOTA | 2018 | 5.519,90 | -5.519,90 | 0,00 | 0,00 | 0,00 |
| 04021.03.0469 | EX 241021 PROVENTI CONTRAVVENZIONALI - UTILIZZO QUOTA | 2019 | 0,00 | 5.890,30 | 5.890,30 | 3.755,36 | 2.134,94 |
| | **TOTALE CODIFICA** | | **5.519,90** | **370,40** | **5.890,30** | **3.755,36** | **2.134,94** |
| 04021.03.0481 | EX 243000 CONTRIBUTO SCUOLE MEDIE PER ATTIVITA' EXTRA | 2018 | 6.205,00 | -505,00 | 5.700,00 | 5.700,00 | 0,00 |

| CODIFICA | DESCRIZIONE | ANNO RES. | RESIDUO AL 01/01/2019 | VARIAZ.E COMP. DAL 01/01/2019 AL 31/12/2019 | RESIDUI CONSERVATI AL 31/12/2019 | PAGAMENTI DAL 01/01/2019 AL 31/12/2019 | RESIDUI AL 31/12/2019 |
|---|---|---|---|---|---|---|---|
| | | | (A) | (B) | (C) = (A) + (B) | (D) | (E) = (C) - (D) |
| 04021.03.0481 | EX 243000 CONTRIBUTO SCUOLE MEDIE PER ATTIVITA' EXTRA | 2019 | 0,00 | 2.890,00 | 2.890,00 | 890,00 | 2.000,00 |
| | **TOTALE CODIFICA** | | **6.205,00** | **2.385,00** | **8.590,00** | **6.590,00** | **2.000,00** |
| 04021.03.0978 | CONTRIBUTI A SCUOLE ELEMENTARI E MEDIE PER SPESE DI | 2019 | 0,00 | 3.000,00 | 3.000,00 | 3.000,00 | 0,00 |
| | **TOTALE CODIFICA** | | **0,00** | **3.000,00** | **3.000,00** | **3.000,00** | **0,00** |
| 04061.03.0487 | EX 268000 SPESE PER LA REFEZIONE SCOLASTICA (ART.6 SELLA L.R. | 2018 | 38.142,22 | 0,00 | 38.142,22 | 22.530,64 | 15.611,58 |
| 04061.03.0487 | EX 268000 SPESE PER LA REFEZIONE SCOLASTICA (ART.6 SELLA L.R. | 2019 | 0,00 | 75.000,00 | 75.000,00 | 48.678,49 | 26.321,51 |
| | **TOTALE CODIFICA** | | **38.142,22** | **75.000,00** | **113.142,22** | **71.209,13** | **41.933,09** |
| 04061.03.1062 | SPESE PER SERVIZI | 2019 | 0,00 | 500,00 | 500,00 | 219,82 | 280,18 |
| | **TOTALE CODIFICA** | | **0,00** | **500,00** | **500,00** | **219,82** | **280,18** |
| 04061.10.0482 | EX 244000 CONTRIBUTO PER ASSOCIAZIONE GRAVINA ARTE | 2018 | 10.000,00 | 0,00 | 10.000,00 | 10.000,00 | 0,00 |
| 04061.10.0482 | EX 244000 CONTRIBUTO PER ASSOCIAZIONE GRAVINA ARTE | 2019 | 0,00 | 5.000,00 | 5.000,00 | 0,00 | 5.000,00 |
| | **TOTALE CODIFICA** | | **10.000,00** | **5.000,00** | **15.000,00** | **10.000,00** | **5.000,00** |
| 04071.01.0001 | STIPENDI PERSONALE AREA EDUCATIVA ED ISTRUZIONE | 2019 | 0,00 | 217.653,78 | 217.653,78 | 207.459,26 | 10.194,52 |
| | **TOTALE CODIFICA** | | **0,00** | **217.653,78** | **217.653,78** | **207.459,26** | **10.194,52** |
| 04071.01.0002 | CONTRIBUTI PERSONALE AREA EDUCATIVA ED ISTRUZIONE | 2019 | 0,00 | 59.155,05 | 59.155,05 | 56.393,96 | 2.761,09 |
| | **TOTALE CODIFICA** | | **0,00** | **59.155,05** | **59.155,05** | **56.393,96** | **2.761,09** |
| 04071.01.0003 | ASSEGNI FAMILIARI PERSONALE AREA EDUCATIVA ED ISTRUZIONE | 2019 | 0,00 | 1.439,04 | 1.439,04 | 1.439,04 | 0,00 |
| | **TOTALE CODIFICA** | | **0,00** | **1.439,04** | **1.439,04** | **1.439,04** | **0,00** |
| 04071.02.0001 | IRAP PERSONALE AREA EDUCATIVA ED ISTRUZIONE | 2019 | 0,00 | 18.581,80 | 18.581,80 | 17.715,27 | 866,53 |
| | **TOTALE CODIFICA** | | **0,00** | **18.581,80** | **18.581,80** | **17.715,27** | **866,53** |
| 04071.04.0979 | UTILIZZO CONTRIBUTO REGIONALE PER BORSE DI STUDIO AGLI | 2018 | 69.646,77 | -9,10 | 69.637,67 | 58.778,17 | 10.859,50 |
| 04071.04.0979 | UTILIZZO CONTRIBUTO REGIONALE PER BORSE DI STUDIO AGLI | 2019 | 0,00 | 74.402,88 | 74.402,88 | 0,00 | 74.402,88 |

| CODIFICA | DESCRIZIONE | ANNO RES. | RESIDUO AL 01/01/2019 | VARIAZ.E COMP. DAL 01/01/2019 AL 31/12/2019 | RESIDUI CONSERVATI AL 31/12/2019 | PAGAMENTI DAL 01/01/2019 AL 31/12/2019 | RESIDUI AL 31/12/2019 |
|---|---|---|---|---|---|---|---|
| | | | (A) | (B) | (C) = (A) + (B) | (D) | (E) = (C) - (D) |
| | **TOTALE CODIFICA** | | **69.646,77** | **74.393,78** | **144.040,55** | **58.778,17** | **85.262,38** |
| 04071.04.0980 | RIMBORSO SOMME ALLE FAMIGLIE PER TRASPORTI SCOLASTICI | 2018 | 1.894,10 | -634,10 | 1.260,00 | 1.260,00 | 0,00 |
| 04071.04.0980 | RIMBORSO SOMME ALLE FAMIGLIE PER TRASPORTI SCOLASTICI | 2019 | 0,00 | 15.613,37 | 15.613,37 | 15.613,37 | 0,00 |
| | **TOTALE CODIFICA** | | **1.894,10** | **14.979,27** | **16.873,37** | **16.873,37** | **0,00** |
| 04072.02.0774 | EX 842001 ACQUISTO MOBILI, MACCHINE, ATTREZZATURE, HARDWARE, | 2019 | 0,00 | 827,16 | 827,16 | 0,00 | 827,16 |
| | **TOTALE CODIFICA** | | **0,00** | **827,16** | **827,16** | **0,00** | **827,16** |
| 05021.01.0001 | STIPENDI PERSONALE CULTURA E BENI CULTURALI | 2019 | 0,00 | 89.032,64 | 89.032,64 | 89.032,64 | 0,00 |
| | **TOTALE CODIFICA** | | **0,00** | **89.032,64** | **89.032,64** | **89.032,64** | **0,00** |
| 05021.01.0002 | CONTRIBUTI PERSONALE CULTURA E BENI CULTURALI | 2019 | 0,00 | 24.181,72 | 24.181,72 | 24.181,72 | 0,00 |
| | **TOTALE CODIFICA** | | **0,00** | **24.181,72** | **24.181,72** | **24.181,72** | **0,00** |
| 05021.01.0003 | ASSEGNI FAMILIARI PERSONALE CULTURA E BENI CULTURALI | 2019 | 0,00 | 464,76 | 464,76 | 464,76 | 0,00 |
| | **TOTALE CODIFICA** | | **0,00** | **464,76** | **464,76** | **464,76** | **0,00** |
| 05021.02.0982 | IRAP PERSONALE CULTURA E BENI CULTURALI | 2019 | 0,00 | 7.597,90 | 7.597,90 | 7.597,90 | 0,00 |
| | **TOTALE CODIFICA** | | **0,00** | **7.597,90** | **7.597,90** | **7.597,90** | **0,00** |
| 05021.03.0493 | EX 320000 SPESE PER BENI DI CONSUMO (CARTA, CANCELLERIA, | 2018 | 564,17 | 0,00 | 564,17 | 564,17 | 0,00 |
| 05021.03.0493 | EX 320000 SPESE PER BENI DI CONSUMO (CARTA, CANCELLERIA, | 2019 | 0,00 | 967,89 | 967,89 | 501,42 | 466,47 |
| | **TOTALE CODIFICA** | | **564,17** | **967,89** | **1.532,06** | **1.065,59** | **466,47** |
| 05021.03.0494 | EX 321000 SPESE PER LA BIBLIOTECA COMUNALE - MATERIALI | 2018 | 680,77 | -0,26 | 680,51 | 680,51 | 0,00 |
| 05021.03.0494 | EX 321000 SPESE PER LA BIBLIOTECA COMUNALE - MATERIALI | 2019 | 0,00 | 1.496,07 | 1.496,07 | 1.496,07 | 0,00 |
| | **TOTALE CODIFICA** | | **680,77** | **1.495,81** | **2.176,58** | **2.176,58** | **0,00** |
| 05021.03.0509 | EX 370004 INTERVENTI PER ATTIVITA' CULTURALI (ORGANIZZAZIONE DI | 2019 | 0,00 | 3.000,00 | 3.000,00 | 3.000,00 | 0,00 |
| | **TOTALE CODIFICA** | | **0,00** | **3.000,00** | **3.000,00** | **3.000,00** | **0,00** |

| CODIFICA | DESCRIZIONE | ANNO RES. | RESIDUO AL 01/01/2019 | VARIAZ.E COMP. DAL 01/01/2019 AL 31/12/2019 | RESIDUI CONSERVATI AL 31/12/2019 | PAGAMENTI DAL 01/01/2019 AL 31/12/2019 | RESIDUI AL 31/12/2019 |
|---|---|---|---|---|---|---|---|
| | | | (A) | (B) | (C) = (A) + (B) | (D) | (E) = (C) - (D) |
| 05021.04.0505 | EX 370000 INTERVENTI PER ATTIVITA' CULTURALI RICREATIVE, ECC. | 2018 | 2.400,00 | 0,00 | 2.400,00 | 2.400,00 | 0,00 |
| 05021.04.0505 | EX 370000 INTERVENTI PER ATTIVITA' CULTURALI RICREATIVE, ECC. | 2019 | 0,00 | 6.994,91 | 6.994,91 | 994,91 | 6.000,00 |
| | **TOTALE CODIFICA** | | **2.400,00** | **6.994,91** | **9.394,91** | **3.394,91** | **6.000,00** |
| 06011.03.0549 | EX 602001 SPESE PER LA PROMOZIONE DI ATTIVITA' SPORTIVE E | 2019 | 0,00 | 9.000,00 | 9.000,00 | 0,00 | 9.000,00 |
| | **TOTALE CODIFICA** | | **0,00** | **9.000,00** | **9.000,00** | **0,00** | **9.000,00** |
| 06011.04.0548 | EX 602000 SPESE PER LA PROMOZIONE DI ATTIVITA' SPORTIVE E | 2018 | 7.350,00 | 0,00 | 7.350,00 | 7.350,00 | 0,00 |
| 06011.04.0548 | EX 602000 SPESE PER LA PROMOZIONE DI ATTIVITA' SPORTIVE E | 2019 | 0,00 | 19.950,00 | 19.950,00 | 17.650,00 | 2.300,00 |
| | **TOTALE CODIFICA** | | **7.350,00** | **19.950,00** | **27.300,00** | **25.000,00** | **2.300,00** |
| 06021.03.1063 | SPESE PER PUBBLICITA' | 2018 | 366,00 | 0,00 | 366,00 | 366,00 | 0,00 |
| 06021.03.1063 | SPESE PER PUBBLICITA' | 2019 | 0,00 | 1.723,86 | 1.723,86 | 1.681,84 | 42,02 |
| | **TOTALE CODIFICA** | | **366,00** | **1.723,86** | **2.089,86** | **2.047,84** | **42,02** |
| 07011.03.0652 | EX 730001 INTERVENTI DIVERSI NEL CAMPO TURISTICO E RICREATIVO - | 2018 | 11.800,00 | 0,00 | 11.800,00 | 11.800,00 | 0,00 |
| 07011.03.0652 | EX 730001 INTERVENTI DIVERSI NEL CAMPO TURISTICO E RICREATIVO - | 2019 | 0,00 | 6.400,00 | 6.400,00 | 6.400,00 | 0,00 |
| | **TOTALE CODIFICA** | | **11.800,00** | **6.400,00** | **18.200,00** | **18.200,00** | **0,00** |
| 08011.01.0943 | STIPENDI PERSONALE URBANISTICA | 2019 | 0,00 | 185.887,94 | 185.887,94 | 185.887,94 | 0,00 |
| | **TOTALE CODIFICA** | | **0,00** | **185.887,94** | **185.887,94** | **185.887,94** | **0,00** |
| 08011.01.0944 | CONTRIBUTI PERSONALE URBANISTICA | 2019 | 0,00 | 50.759,77 | 50.759,77 | 50.759,77 | 0,00 |
| | **TOTALE CODIFICA** | | **0,00** | **50.759,77** | **50.759,77** | **50.759,77** | **0,00** |
| 08011.01.0945 | ASSEGNI FAMILIARI PERSONALE URBANISTICA | 2019 | 0,00 | 3.801,37 | 3.801,37 | 3.801,37 | 0,00 |
| | **TOTALE CODIFICA** | | **0,00** | **3.801,37** | **3.801,37** | **3.801,37** | **0,00** |
| 08011.02.0997 | IRAP PERSONALE URBANISTICA | 2019 | 0,00 | 15.876,76 | 15.876,76 | 15.876,76 | 0,00 |
| | **TOTALE CODIFICA** | | **0,00** | **15.876,76** | **15.876,76** | **15.876,76** | **0,00** |
| 08011.03.0310 | EX 68010 DEBITI FUORI BILANCIO. | 2016 | 109,42 | 0,00 | 109,42 | 0,00 | 109,42 |

| CODIFICA | DESCRIZIONE | ANNO RES. | RESIDUO AL 01/01/2019 | VARIAZ.E COMP. DAL 01/01/2019 AL 31/12/2019 | RESIDUI CONSERVATI AL 31/12/2019 | PAGAMENTI DAL 01/01/2019 AL 31/12/2019 | RESIDUI AL 31/12/2019 |
|---|---|---|---|---|---|---|---|
| | | | (A) | (B) | (C) = (A) + (B) | (D) | (E) = (C) - (D) |
| 08011.03.0310 | EX 68010 DEBITI FUORI BILANCIO. | 2018 | 334,82 | 0,00 | 334,82 | 334,82 | 0,00 |
| | **TOTALE CODIFICA** | | **444,24** | **0,00** | **444,24** | **334,82** | **109,42** |
| 08011.03.0903 | EX 952014 UTILIZZO PROVENTI URBANIZZAZIONE - ALTRI MATERIALI DI | 2018 | 13.823,33 | -1,49 | 13.821,84 | 13.821,84 | 0,00 |
| 08011.03.0903 | EX 952014 UTILIZZO PROVENTI URBANIZZAZIONE - ALTRI MATERIALI DI | 2019 | 0,00 | 27.292,86 | 27.292,86 | 16.939,14 | 10.353,72 |
| | **TOTALE CODIFICA** | | **13.823,33** | **27.291,37** | **41.114,70** | **30.760,98** | **10.353,72** |
| 08011.03.0904 | EX 952015 UTILIZZO PROVENTI URBANIZZAZIONE PER MANUTENZIONI | 2018 | 153.122,94 | -11.516,63 | 141.606,31 | 141.606,31 | 0,00 |
| 08011.03.0904 | EX 952015 UTILIZZO PROVENTI URBANIZZAZIONE PER MANUTENZIONI | 2019 | 0,00 | 166.235,05 | 166.235,05 | 90.866,46 | 75.368,59 |
| | **TOTALE CODIFICA** | | **153.122,94** | **154.718,42** | **307.841,36** | **232.472,77** | **75.368,59** |
| 08011.03.1080 | SPESE PER NOLEGGIO FOTOCOPIATRICE | 2018 | 340,38 | 0,00 | 340,38 | 340,38 | 0,00 |
| 08011.03.1080 | SPESE PER NOLEGGIO FOTOCOPIATRICE | 2019 | 0,00 | 1.171,20 | 1.171,20 | 816,18 | 355,02 |
| | **TOTALE CODIFICA** | | **340,38** | **1.171,20** | **1.511,58** | **1.156,56** | **355,02** |
| 08011.03.1081 | SPESE PER COMMISSARIO AD-ACTA | 2019 | 0,00 | 500,00 | 500,00 | 500,00 | 0,00 |
| | **TOTALE CODIFICA** | | **0,00** | **500,00** | **500,00** | **500,00** | **0,00** |
| 08012.02.0901 | EX 952011 REALIZZAZIONE DI OPERE DI URBANIZZAZIONE - INCARICHI | 2015 | 56.002,33 | 0,00 | 56.002,33 | 22.838,40 | 33.163,93 |
| 08012.02.0901 | EX 952011 REALIZZAZIONE DI OPERE DI URBANIZZAZIONE - INCARICHI | 2016 | 44.534,88 | 0,00 | 44.534,88 | 0,00 | 44.534,88 |
| | **TOTALE CODIFICA** | | **100.537,21** | **0,00** | **100.537,21** | **22.838,40** | **77.698,81** |
| 08012.02.0905 | EX 952016 REALIZZAZIONE OPERE DI URBANIZZAZIONE -LAVORI | 2017 | 54.281,02 | 0,00 | 54.281,02 | 1.376,52 | 52.904,50 |
| 08012.02.0905 | EX 952016 REALIZZAZIONE OPERE DI URBANIZZAZIONE -LAVORI | 2019 | 0,00 | 149.670,91 | 149.670,91 | 93.672,56 | 55.998,35 |
| | **TOTALE CODIFICA** | | **54.281,02** | **149.670,91** | **203.951,93** | **95.049,08** | **108.902,85** |
| 08012.02.0906 | EX 952017 REALIZZAZIONE OPERE DI URBANIZZAZIONE - INCARICHI | 2017 | 61.419,30 | -10.299,93 | 51.119,37 | 30.926,87 | 20.192,50 |
| 08012.02.0906 | EX 952017 REALIZZAZIONE OPERE DI URBANIZZAZIONE - INCARICHI | 2018 | 2.715,66 | 0,00 | 2.715,66 | 0,00 | 2.715,66 |
| 08012.02.0906 | EX 952017 REALIZZAZIONE OPERE DI URBANIZZAZIONE - INCARICHI | 2019 | 0,00 | 21.719,42 | 21.719,42 | 2.920,48 | 18.798,94 |
| | **TOTALE CODIFICA** | | **64.134,96** | **11.419,49** | **75.554,45** | **33.847,35** | **41.707,10** |
| 08012.04.1119 | UTILIZZO FONDI REGIONALI PER LAVORI SMALTIMENTO ACQUE | 2014 | 212.874,57 | 0,00 | 212.874,57 | 90.479,98 | 122.394,59 |

| CODIFICA | DESCRIZIONE | ANNO RES. | RESIDUO AL 01/01/2019 | VARIAZ.E COMP. DAL 01/01/2019 AL 31/12/2019 | RESIDUI CONSERVATI AL 31/12/2019 | PAGAMENTI DAL 01/01/2019 AL 31/12/2019 | RESIDUI AL 31/12/2019 |
|---|---|---|---|---|---|---|---|
| | | | (A) | (B) | (C) = (A) + (B) | (D) | (E) = (C) - (D) |
| 08012.04.1119 | UTILIZZO FONDI REGIONALI PER LAVORI SMALTIMENTO ACQUE | 2017 | 4.073,40 | 0,00 | 4.073,40 | 0,00 | 4.073,40 |
| | **TOTALE CODIFICA** | | **216.947,97** | **0,00** | **216.947,97** | **90.479,98** | **126.467,99** |
| 08021.03.0516 | EX 379000 SPESE GESTIONE IMMOBILI DI PROPRIETA' COMUNALE | 2018 | 1.646,12 | 0,00 | 1.646,12 | 1.646,12 | 0,00 |
| 08021.03.0516 | EX 379000 SPESE GESTIONE IMMOBILI DI PROPRIETA' COMUNALE | 2019 | 0,00 | 83.000,00 | 83.000,00 | 72.091,21 | 10.908,79 |
| | **TOTALE CODIFICA** | | **1.646,12** | **83.000,00** | **84.646,12** | **73.737,33** | **10.908,79** |
| 08022.02.0635 | EX 673002 PROVENTI DERIVANTI DA CONTRAVVENZIONI EX ART. 208 | 2018 | 3.662,00 | -2,00 | 3.660,00 | 3.660,00 | 0,00 |
| 08022.02.0635 | EX 673002 PROVENTI DERIVANTI DA CONTRAVVENZIONI EX ART. 208 | 2019 | 0,00 | 1.298,08 | 1.298,08 | 1.298,08 | 0,00 |
| | **TOTALE CODIFICA** | | **3.662,00** | **1.296,08** | **4.958,08** | **4.958,08** | **0,00** |
| 09011.10.0444 | EX 185000 UTENZE E CANONI PER ALTRI SERVIZI (INCLUSI NOLEGGI) | 2018 | 48.693,75 | 0,00 | 48.693,75 | 48.693,75 | 0,00 |
| 09011.10.0444 | EX 185000 UTENZE E CANONI PER ALTRI SERVIZI (INCLUSI NOLEGGI) | 2019 | 0,00 | 110.995,52 | 110.995,52 | 46.391,75 | 64.603,77 |
| | **TOTALE CODIFICA** | | **48.693,75** | **110.995,52** | **159.689,27** | **95.085,50** | **64.603,77** |
| 09021.01.0539 | UTLIZZO CONTRIBUTO REGIONALE CANTIERI DI SERVIZIO-INAIL | 2019 | 0,00 | 2.700,00 | 2.700,00 | 1.185,62 | 1.514,38 |
| | **TOTALE CODIFICA** | | **0,00** | **2.700,00** | **2.700,00** | **1.185,62** | **1.514,38** |
| 09021.02.0539 | UTILIZZO CONTRIBUTO REGIONALE CANTIERI DI SERVIZIO-IRAP | 2019 | 0,00 | 12.239,78 | 12.239,78 | 0,00 | 12.239,78 |
| | **TOTALE CODIFICA** | | **0,00** | **12.239,78** | **12.239,78** | **0,00** | **12.239,78** |
| 09021.03.0520 | EX 415000 INTERVENTI IGIENICO SANITARI - MATERIALI DI CONSUMO | 2019 | 0,00 | 466,94 | 466,94 | 266,94 | 200,00 |
| | **TOTALE CODIFICA** | | **0,00** | **466,94** | **466,94** | **266,94** | **200,00** |
| 09021.03.0521 | EX 415001 INTERVENTI IGIENICO SANITARI - PREST. DI SERV. | 2018 | 990,00 | 0,00 | 990,00 | 990,00 | 0,00 |
| 09021.03.0521 | EX 415001 INTERVENTI IGIENICO SANITARI - PREST. DI SERV. | 2019 | 0,00 | 3.310,00 | 3.310,00 | 10,00 | 3.300,00 |
| | **TOTALE CODIFICA** | | **990,00** | **3.310,00** | **4.300,00** | **1.000,00** | **3.300,00** |
| 09021.03.0524 | EX 450001 SPESE PER LA PREVENZIONE DEL RANDAGISMO - | 2017 | 2.299,36 | -503,52 | 1.795,84 | 1.795,84 | 0,00 |
| 09021.03.0524 | EX 450001 SPESE PER LA PREVENZIONE DEL RANDAGISMO - | 2018 | 3.050,38 | 0,00 | 3.050,38 | 3.050,38 | 0,00 |
| 09021.03.0524 | EX 450001 SPESE PER LA PREVENZIONE DEL RANDAGISMO - | 2019 | 0,00 | 21.900,00 | 21.900,00 | 10.049,04 | 11.850,96 |

| CODIFICA | DESCRIZIONE | ANNO RES. | RESIDUO AL 01/01/2019 | VARIAZ.E COMP. DAL 01/01/2019 AL 31/12/2019 | RESIDUI CONSERVATI AL 31/12/2019 | PAGAMENTI DAL 01/01/2019 AL 31/12/2019 | RESIDUI AL 31/12/2019 |
|---|---|---|---|---|---|---|---|
| | | | (A) | (B) | (C) = (A) + (B) | (D) | (E) = (C) - (D) |
| | **TOTALE CODIFICA** | | **5.349,74** | **21.396,48** | **26.746,22** | **14.895,26** | **11.850,96** |
| 09021.03.0541 | UTILIZZO CONTRIBUTO REGIONALE PER CANTIERE DI SERVIZIO PER | 2019 | 0,00 | 144.027,36 | 144.027,36 | 0,00 | 144.027,36 |
| | **TOTALE CODIFICA** | | **0,00** | **144.027,36** | **144.027,36** | **0,00** | **144.027,36** |
| 09021.03.0542 | UTILIZZO CONTRIBUTO REGIONALE PER CANTIERI DI SERVIZIO-VISITE | 2019 | 0,00 | 9.299,95 | 9.299,95 | 6.732,76 | 2.567,19 |
| | **TOTALE CODIFICA** | | **0,00** | **9.299,95** | **9.299,95** | **6.732,76** | **2.567,19** |
| 09021.03.0543 | UTILIZZO CONTRIBUTO REGIONALE PER CANTIERI DI SERVIZIO- | 2019 | 0,00 | 1.674,00 | 1.674,00 | 0,00 | 1.674,00 |
| | **TOTALE CODIFICA** | | **0,00** | **1.674,00** | **1.674,00** | **0,00** | **1.674,00** |
| 09031.03.0531 | EX 515000 ANTICIPAZIONE COSTO DEL SERVIZIO DI GESTIONE | 2018 | 584.167,94 | 0,00 | 584.167,94 | 485.560,99 | 98.606,95 |
| 09031.03.0531 | EX 515000 ANTICIPAZIONE COSTO DEL SERVIZIO DI GESTIONE | 2019 | 0,00 | 3.980.988,10 | 3.980.988,10 | 3.384.153,05 | 596.835,05 |
| | **TOTALE CODIFICA** | | **584.167,94** | **3.980.988,10** | **4.565.156,04** | **3.869.714,04** | **695.442,00** |
| 09031.09.1096 | RIVERSAMENTO ALLA PROVINCIA 5% TEFA- NON USARE | 2016 | 106.216,09 | 0,00 | 106.216,09 | 0,00 | 106.216,09 |
| | **TOTALE CODIFICA** | | **106.216,09** | **0,00** | **106.216,09** | **0,00** | **106.216,09** |
| 09041.04.0529 | EX 483000 QUOTE DI CONCORSO PER L'ACQUEDOTTO CONSORTILE | 2018 | 26.304,00 | 0,00 | 26.304,00 | 26.304,00 | 0,00 |
| 09041.04.0529 | EX 483000 QUOTE DI CONCORSO PER L'ACQUEDOTTO CONSORTILE | 2019 | 0,00 | 26.304,00 | 26.304,00 | 0,00 | 26.304,00 |
| | **TOTALE CODIFICA** | | **26.304,00** | **26.304,00** | **52.608,00** | **26.304,00** | **26.304,00** |
| 10021.03.0648 | EX 696000 SPESE PER IL SERVIZIO PUBBLICO DI TRASPORTO URBANO | 2018 | 4.511,32 | 0,00 | 4.511,32 | 4.511,32 | 0,00 |
| 10021.03.0648 | EX 696000 SPESE PER IL SERVIZIO PUBBLICO DI TRASPORTO URBANO | 2019 | 0,00 | 60.000,00 | 60.000,00 | 56.510,67 | 3.489,33 |
| | **TOTALE CODIFICA** | | **4.511,32** | **60.000,00** | **64.511,32** | **61.021,99** | **3.489,33** |
| 10051.03.0638 | EX 677000 PROVENTI CONTRAVVENZIONALI - UTILIZZO QUOTA | 2018 | 5.519,90 | -4.519,99 | 999,91 | 999,91 | 0,00 |
| 10051.03.0638 | EX 677000 PROVENTI CONTRAVVENZIONALI - UTILIZZO QUOTA | 2019 | 0,00 | 5.890,30 | 5.890,30 | 3.755,36 | 2.134,94 |
| | **TOTALE CODIFICA** | | **5.519,90** | **1.370,31** | **6.890,21** | **4.755,27** | **2.134,94** |
| 11012.02.0418 | EX 153002 UTILIZZO QUOTA VINCOLATA 50% ONERI DI URBANIZZAZ.NE | 2018 | 94.120,86 | -5.862,60 | 88.258,26 | 86.353,08 | 1.905,18 |
| 11012.02.0418 | EX 153002 UTILIZZO QUOTA VINCOLATA 50% ONERI DI URBANIZZAZ.NE | 2019 | 0,00 | 231.347,46 | 231.347,46 | 136.375,22 | 94.972,24 |

| CODIFICA | DESCRIZIONE | ANNO RES. | RESIDUO AL 01/01/2019 | VARIAZ.E COMP. DAL 01/01/2019 AL 31/12/2019 | RESIDUI CONSERVATI AL 31/12/2019 | PAGAMENTI DAL 01/01/2019 AL 31/12/2019 | RESIDUI AL 31/12/2019 |
|---|---|---|---|---|---|---|---|
| | | | (A) | (B) | (C) = (A) + (B) | (D) | (E) = (C) - (D) |
| | **TOTALE CODIFICA** | | **94.120,86** | **225.484,86** | **319.605,72** | **222.728,30** | **96.877,42** |
| 12011.03.0603 | EX 659018 AREA MATERNO-INFANTILE-RICOVERO MINORI E SPAZIO | 2016 | 11.836,27 | -11.836,27 | 0,00 | 0,00 | 0,00 |
| 12011.03.0603 | EX 659018 AREA MATERNO-INFANTILE-RICOVERO MINORI E SPAZIO | 2017 | 5.693,03 | -993,12 | 4.699,91 | 4.699,91 | 0,00 |
| 12011.03.0603 | EX 659018 AREA MATERNO-INFANTILE-RICOVERO MINORI E SPAZIO | 2018 | 16.627,46 | -7.911,99 | 8.715,47 | 8.715,47 | 0,00 |
| 12011.03.0603 | EX 659018 AREA MATERNO-INFANTILE-RICOVERO MINORI E SPAZIO | 2019 | 0,00 | 44.000,00 | 44.000,00 | 3.277,64 | 40.722,36 |
| | **TOTALE CODIFICA** | | **34.156,76** | **23.258,62** | **57.415,38** | **16.693,02** | **40.722,36** |
| 12011.04.0565 | EX 648000 FONDI PER LA GESTIONE IN CONV. NE DI COMUNITA' | 2018 | 4.979,09 | -26,39 | 4.952,70 | 4.952,70 | 0,00 |
| 12011.04.0565 | EX 648000 FONDI PER LA GESTIONE IN CONV. NE DI COMUNITA' | 2019 | 0,00 | 341.646,43 | 341.646,43 | 341.646,43 | 0,00 |
| | **TOTALE CODIFICA** | | **4.979,09** | **341.620,04** | **346.599,13** | **346.599,13** | **0,00** |
| 12011.04.0570 | EX 650010 UTILIZZO CONTRIBUTO REGIONALE PER BONUS MATERNITA' | 2018 | 1.000,00 | 0,00 | 1.000,00 | 0,00 | 1.000,00 |
| | **TOTALE CODIFICA** | | **1.000,00** | **0,00** | **1.000,00** | **0,00** | **1.000,00** |
| 12011.04.0968 | EX 659027 UTILIZZO CONTR. REG.LE PER RICOVERO MINORI DISPOSTO | 2018 | 14.734,98 | 0,00 | 14.734,98 | 12.374,00 | 2.360,98 |
| 12011.04.0968 | EX 659027 UTILIZZO CONTR. REG.LE PER RICOVERO MINORI DISPOSTO | 2019 | 0,00 | 17.508,56 | 17.508,56 | 1.952,00 | 15.556,56 |
| | **TOTALE CODIFICA** | | **14.734,98** | **17.508,56** | **32.243,54** | **14.326,00** | **17.917,54** |
| 12011.04.1073 | UTILIZZO 5 PER MILLE IRPER PER IL SOSTEGNO DELLE ATTIVITA' | 2019 | 0,00 | 1.669,20 | 1.669,20 | 0,00 | 1.669,20 |
| | **TOTALE CODIFICA** | | **0,00** | **1.669,20** | **1.669,20** | **0,00** | **1.669,20** |
| 12011.04.1105 | UTILIZZO CONTRIBUTO REGIONALE PER PAC MINORI | 2018 | 325.810,42 | -0,12 | 325.810,30 | 261.020,59 | 64.789,71 |
| 12011.04.1105 | UTILIZZO CONTRIBUTO REGIONALE PER PAC MINORI | 2019 | 0,00 | 1.414.852,36 | 1.414.852,36 | 0,00 | 1.414.852,36 |
| | **TOTALE CODIFICA** | | **325.810,42** | **1.414.852,24** | **1.740.662,66** | **261.020,59** | **1.479.642,07** |
| 12021.03.0592 | EX 659005 AREA ASS.ZA HANDICAP-RETTE PER TRASPORTO | 2017 | 4.069,18 | 0,00 | 4.069,18 | 4.069,18 | 0,00 |
| 12021.03.0592 | EX 659005 AREA ASS.ZA HANDICAP-RETTE PER TRASPORTO | 2018 | 50.000,00 | 0,00 | 50.000,00 | 44.572,60 | 5.427,40 |
| 12021.03.0592 | EX 659005 AREA ASS.ZA HANDICAP-RETTE PER TRASPORTO | 2019 | 0,00 | 50.000,00 | 50.000,00 | 0,00 | 50.000,00 |
| | **TOTALE CODIFICA** | | **54.069,18** | **50.000,00** | **104.069,18** | **48.641,78** | **55.427,40** |
| 12021.04.0593 | EX 659006 AREA HANDICAP- CONTRIBUTO A FAMIGLIE CON SOGGETTI | 2019 | 0,00 | 1.999,98 | 1.999,98 | 1.999,98 | 0,00 |

| CODIFICA | DESCRIZIONE | ANNO RES. | RESIDUO AL 01/01/2019 | VARIAZ.E COMP. DAL 01/01/2019 AL 31/12/2019 | RESIDUI CONSERVATI AL 31/12/2019 | PAGAMENTI DAL 01/01/2019 AL 31/12/2019 | RESIDUI AL 31/12/2019 |
|---|---|---|---|---|---|---|---|
| | | | (A) | (B) | (C) = (A) + (B) | (D) | (E) = (C) - (D) |
| | **TOTALE CODIFICA** | | **0,00** | **1.999,98** | **1.999,98** | **1.999,98** | **0,00** |
| 12021.04.0611 | EX 659026 UTILIZZO CONTRIBUTO REGIONALE PER ABBATTIMENTO | 2019 | 0,00 | 14.405,30 | 14.405,30 | 14.405,30 | 0,00 |
| | **TOTALE CODIFICA** | | **0,00** | **14.405,30** | **14.405,30** | **14.405,30** | **0,00** |
| 12021.04.0970 | EX 659029 UTILIZZO CONTR. REG.LE PER DISABILI MENTALI | 2018 | 39.241,04 | 0,00 | 39.241,04 | 39.241,04 | 0,00 |
| 12021.04.0970 | EX 659029 UTILIZZO CONTR. REG.LE PER DISABILI MENTALI | 2019 | 0,00 | 30.948,67 | 30.948,67 | 22.331,57 | 8.617,10 |
| | **TOTALE CODIFICA** | | **39.241,04** | **30.948,67** | **70.189,71** | **61.572,61** | **8.617,10** |
| 12021.04.1102 | UTILIZZO CONTRIBUTO REGIONALE PER DISABILITA' GRAVI L.R. 4/2017 | 2017 | 11.846,08 | 0,00 | 11.846,08 | 11.846,08 | 0,00 |
| | **TOTALE CODIFICA** | | **11.846,08** | **0,00** | **11.846,08** | **11.846,08** | **0,00** |
| 12031.03.0595 | EX 659008 AREA ANZIANI-RICOVERO ANZIANI O ADULTI INABILI | 2014 | 11.903,50 | 0,00 | 11.903,50 | 0,00 | 11.903,50 |
| 12031.03.0595 | EX 659008 AREA ANZIANI-RICOVERO ANZIANI O ADULTI INABILI | 2017 | 36.954,75 | -17.826,49 | 19.128,26 | 19.128,26 | 0,00 |
| 12031.03.0595 | EX 659008 AREA ANZIANI-RICOVERO ANZIANI O ADULTI INABILI | 2018 | 41.072,33 | 0,00 | 41.072,33 | 28.799,62 | 12.272,71 |
| 12031.03.0595 | EX 659008 AREA ANZIANI-RICOVERO ANZIANI O ADULTI INABILI | 2019 | 0,00 | 50.000,00 | 50.000,00 | 4.356,68 | 45.643,32 |
| | **TOTALE CODIFICA** | | **89.930,58** | **32.173,51** | **122.104,09** | **52.284,56** | **69.819,53** |
| 12031.03.1101 | UTILIZZO CONTRIBUTO REGIONALE PER IMPLEMENTAZIONE ADI | 2018 | 2.795,46 | 0,00 | 2.795,46 | 2.795,46 | 0,00 |
| 12031.03.1101 | UTILIZZO CONTRIBUTO REGIONALE PER IMPLEMENTAZIONE ADI | 2019 | 0,00 | 291.632,16 | 291.632,16 | 32.652,65 | 258.979,51 |
| | **TOTALE CODIFICA** | | **2.795,46** | **291.632,16** | **294.427,62** | **35.448,11** | **258.979,51** |
| 12031.04.1104 | UTILIZZO CONTRIBUTO REGIONALE PER PAC ANZIANI | 2015 | 1.913,44 | 0,00 | 1.913,44 | 0,00 | 1.913,44 |
| 12031.04.1104 | UTILIZZO CONTRIBUTO REGIONALE PER PAC ANZIANI | 2017 | 19.821,82 | 0,00 | 19.821,82 | 19.821,82 | 0,00 |
| 12031.04.1104 | UTILIZZO CONTRIBUTO REGIONALE PER PAC ANZIANI | 2018 | 100.824,71 | 0,00 | 100.824,71 | 96.436,74 | 4.387,97 |
| 12031.04.1104 | UTILIZZO CONTRIBUTO REGIONALE PER PAC ANZIANI | 2019 | 0,00 | 137.691,34 | 137.691,34 | 35.008,87 | 102.682,47 |
| | **TOTALE CODIFICA** | | **122.559,97** | **137.691,34** | **260.251,31** | **151.267,43** | **108.983,88** |
| 12041.03.0377 | EX 105000 SPESE PER COFINANZIAMENTO PROGETTI EX L. 328/00 - | 2015 | 2.200,21 | 0,00 | 2.200,21 | 83,46 | 2.116,75 |
| 12041.03.0377 | EX 105000 SPESE PER COFINANZIAMENTO PROGETTI EX L. 328/00 - | 2016 | 2.415,30 | 0,00 | 2.415,30 | 0,00 | 2.415,30 |
| 12041.03.0377 | EX 105000 SPESE PER COFINANZIAMENTO PROGETTI EX L. 328/00 - | 2018 | 12.350,00 | 0,00 | 12.350,00 | 12.106,87 | 243,13 |

| CODIFICA | DESCRIZIONE | ANNO RES. | RESIDUO AL 01/01/2019 | VARIAZ.E COMP. DAL 01/01/2019 AL 31/12/2019 | RESIDUI CONSERVATI AL 31/12/2019 | PAGAMENTI DAL 01/01/2019 AL 31/12/2019 | RESIDUI AL 31/12/2019 |
|---|---|---|---|---|---|---|---|
| | | | (A) | (B) | (C) = (A) + (B) | (D) | (E) = (C) - (D) |
| 12041.03.0377 | EX 105000 SPESE PER COFINANZIAMENTO PROGETTI EX L. 328/00 - | 2019 | 0,00 | 71.706,00 | 71.706,00 | 24.521,55 | 47.184,45 |
| | **TOTALE CODIFICA** | | **16.965,51** | **71.706,00** | **88.671,51** | **36.711,88** | **51.959,63** |
| 12041.03.0378 | EX 105001 SPESE PER COFINANZIAMENTO PROGETTI EX L. 328/00 - | 2009 | 7.714,48 | 0,00 | 7.714,48 | 7.714,48 | 0,00 |
| 12041.03.0378 | EX 105001 SPESE PER COFINANZIAMENTO PROGETTI EX L. 328/00 - | 2011 | 83.774,01 | 0,00 | 83.774,01 | 28.782,13 | 54.991,88 |
| 12041.03.0378 | EX 105001 SPESE PER COFINANZIAMENTO PROGETTI EX L. 328/00 - | 2015 | 56.189,68 | 0,00 | 56.189,68 | 45.533,75 | 10.655,93 |
| 12041.03.0378 | EX 105001 SPESE PER COFINANZIAMENTO PROGETTI EX L. 328/00 - | 2017 | 11.848,78 | 0,00 | 11.848,78 | 0,00 | 11.848,78 |
| 12041.03.0378 | EX 105001 SPESE PER COFINANZIAMENTO PROGETTI EX L. 328/00 - | 2018 | 48.982,00 | 0,00 | 48.982,00 | 29.292,68 | 19.689,32 |
| | **TOTALE CODIFICA** | | **208.508,95** | **0,00** | **208.508,95** | **111.323,04** | **97.185,91** |
| 12041.03.0594 | EX 659007 AREA HANDICAP- ASSISTENZA DOMICILIARE O SCOLASTICA | 2018 | 70.209,14 | -112,33 | 70.096,81 | 67.096,81 | 3.000,00 |
| 12041.03.0594 | EX 659007 AREA HANDICAP- ASSISTENZA DOMICILIARE O SCOLASTICA | 2019 | 0,00 | 140.000,00 | 140.000,00 | 116.565,59 | 23.434,41 |
| | **TOTALE CODIFICA** | | **70.209,14** | **139.887,67** | **210.096,81** | **183.662,40** | **26.434,41** |
| 12041.03.0597 | EX 659011 AREA ANZIANI ASSISTENZA DOMICILIARE. | 2018 | 16.356,20 | 0,00 | 16.356,20 | 12.000,00 | 4.356,20 |
| | **TOTALE CODIFICA** | | **16.356,20** | **0,00** | **16.356,20** | **12.000,00** | **4.356,20** |
| 12041.03.0599 | EX 659013 AREA ANZIANI-ATTIVITA' RICREATIVE E CULTURALI. | 2018 | 6.500,00 | -51,38 | 6.448,62 | 5.615,94 | 832,68 |
| | **TOTALE CODIFICA** | | **6.500,00** | **-51,38** | **6.448,62** | **5.615,94** | **832,68** |
| 12041.03.0602 | EX 659017 AREA TUTELA SALUTE MENTALE SOSTEGNO ECONIMICO - | 2014 | 3.932,01 | -3.932,01 | 0,00 | 0,00 | 0,00 |
| 12041.03.0602 | EX 659017 AREA TUTELA SALUTE MENTALE SOSTEGNO ECONIMICO - | 2018 | 13.985,77 | 0,00 | 13.985,77 | 13.985,77 | 0,00 |
| 12041.03.0602 | EX 659017 AREA TUTELA SALUTE MENTALE SOSTEGNO ECONIMICO - | 2019 | 0,00 | 100.000,00 | 100.000,00 | 56.220,41 | 43.779,59 |
| | **TOTALE CODIFICA** | | **17.917,78** | **96.067,99** | **113.985,77** | **70.206,18** | **43.779,59** |
| 12041.03.0948 | EX 105002 UTILIZZO Q. COMPARTECIPAZ.NE 12 COMUNI PER PROGETTI | 2015 | 7.809,00 | 0,00 | 7.809,00 | 7.809,00 | 0,00 |
| | **TOTALE CODIFICA** | | **7.809,00** | **0,00** | **7.809,00** | **7.809,00** | **0,00** |
| 12041.03.1094 | SPESE PER SERVIZI | 2017 | 33,12 | -33,12 | 0,00 | 0,00 | 0,00 |
| 12041.03.1094 | SPESE PER SERVIZI | 2019 | 0,00 | 244,00 | 244,00 | 244,00 | 0,00 |
| | **TOTALE CODIFICA** | | **33,12** | **210,88** | **244,00** | **244,00** | **0,00** |

| CODIFICA | DESCRIZIONE | ANNO RES. | RESIDUO AL 01/01/2019 | VARIAZ.E COMP. DAL 01/01/2019 AL 31/12/2019 | RESIDUI CONSERVATI AL 31/12/2019 | PAGAMENTI DAL 01/01/2019 AL 31/12/2019 | RESIDUI AL 31/12/2019 |
|---|---|---|---|---|---|---|---|
| | | | (A) | (B) | (C) = (A) + (B) | (D) | (E) = (C) - (D) |
| 12041.04.0589 | EX 659002 AREA ASS.ZA ECONOMICA NUCLEI FAMILIARI BISOGNOSI | 2018 | 861,63 | 0,00 | 861,63 | 0,00 | 861,63 |
| 12041.04.0589 | EX 659002 AREA ASS.ZA ECONOMICA NUCLEI FAMILIARI BISOGNOSI | 2019 | 0,00 | 20.000,00 | 20.000,00 | 9.938,96 | 10.061,04 |
| | **TOTALE CODIFICA** | | **861,63** | **20.000,00** | **20.861,63** | **9.938,96** | **10.922,67** |
| 12041.04.0590 | EX 659003 AREA ASS.ZA FAMIGLIE DI DETENUTI. | 2017 | 267,00 | -267,00 | 0,00 | 0,00 | 0,00 |
| 12041.04.0590 | EX 659003 AREA ASS.ZA FAMIGLIE DI DETENUTI. | 2019 | 0,00 | 5.000,00 | 5.000,00 | 4.739,60 | 260,40 |
| | **TOTALE CODIFICA** | | **267,00** | **4.733,00** | **5.000,00** | **4.739,60** | **260,40** |
| 12041.04.0591 | EX 659004 AREA ASS.ZA POST- PENITENZIARIA. | 2018 | 1.386,00 | 0,00 | 1.386,00 | 0,00 | 1.386,00 |
| 12041.04.0591 | EX 659004 AREA ASS.ZA POST- PENITENZIARIA. | 2019 | 0,00 | 2.000,00 | 2.000,00 | 0,00 | 2.000,00 |
| | **TOTALE CODIFICA** | | **1.386,00** | **2.000,00** | **3.386,00** | **0,00** | **3.386,00** |
| 12042.02.0567 | EX 648501 MOBILI, ATTREZZATURE, MACCHINARI, HARDWARE E | 2019 | 0,00 | 827,16 | 827,16 | 0,00 | 827,16 |
| | **TOTALE CODIFICA** | | **0,00** | **827,16** | **827,16** | **0,00** | **827,16** |
| 12042.02.0967 | EX 648503 ACQUISTO MOBILI, MACCHINARI, ATTREZZATURE, | 2019 | 0,00 | 880,84 | 880,84 | 880,84 | 0,00 |
| | **TOTALE CODIFICA** | | **0,00** | **880,84** | **880,84** | **880,84** | **0,00** |
| 12051.03.0001 | UTILIZZO FINANZIAMENTO FONDI SIA - SPESE PER SERVIZI | 2018 | 492.854,93 | 0,00 | 492.854,93 | 491.448,41 | 1.406,52 |
| 12051.03.0001 | UTILIZZO FINANZIAMENTO FONDI SIA - SPESE PER SERVIZI | 2019 | 0,00 | 1.296.912,73 | 1.296.912,73 | 801.194,14 | 495.718,59 |
| | **TOTALE CODIFICA** | | **492.854,93** | **1.296.912,73** | **1.789.767,66** | **1.292.642,55** | **497.125,11** |
| 12051.04.0001 | EX 654020 FAMIGLIE A BASSO REDDITO: UTILIZZO CONTRIBUTO | 2018 | 41.122,83 | -215,80 | 40.907,03 | 40.907,03 | 0,00 |
| | **TOTALE CODIFICA** | | **41.122,83** | **-215,80** | **40.907,03** | **40.907,03** | **0,00** |
| 12052.05.0001 | Utilizzo finanz.to progetto SIA - ACQUISTO SOFTWARE | 2018 | 26.230,00 | 0,00 | 26.230,00 | 26.230,00 | 0,00 |
| 12052.05.0001 | Utilizzo finanz.to progetto SIA - ACQUISTO SOFTWARE | 2019 | 0,00 | 21.970,00 | 21.970,00 | 8.052,37 | 13.917,63 |
| | **TOTALE CODIFICA** | | **26.230,00** | **21.970,00** | **48.200,00** | **34.282,37** | **13.917,63** |
| 12061.02.1001 | SPESE PER BOLLO AUTOVETTURE | 2019 | 0,00 | 134,00 | 134,00 | 134,00 | 0,00 |
| | **TOTALE CODIFICA** | | **0,00** | **134,00** | **134,00** | **134,00** | **0,00** |

| CODIFICA | DESCRIZIONE | ANNO RES. | RESIDUO AL 01/01/2019 | VARIAZ.E COMP. DAL 01/01/2019 AL 31/12/2019 | RESIDUI CONSERVATI AL 31/12/2019 | PAGAMENTI DAL 01/01/2019 AL 31/12/2019 | RESIDUI AL 31/12/2019 |
|---|---|---|---|---|---|---|---|
| | | | (A) | (B) | (C) = (A) + (B) | (D) | (E) = (C) - (D) |
| 12071.01.0584 | EX 657002 STIPENDI PERSONALE SERVIZI SOCIALI | 2017 | 5.907,59 | 0,00 | 5.907,59 | 5.907,59 | 0,00 |
| 12071.01.0584 | EX 657002 STIPENDI PERSONALE SERVIZI SOCIALI | 2019 | 0,00 | 338.230,10 | 338.230,10 | 338.230,10 | 0,00 |
| | **TOTALE CODIFICA** | | **5.907,59** | **338.230,10** | **344.137,69** | **344.137,69** | **0,00** |
| 12071.01.0586 | EX 657004 CONTRIBUTI PERSONALE SERVIZI SOCIALI | 2017 | 1.304,72 | -145,37 | 1.159,35 | 1.159,35 | 0,00 |
| 12071.01.0586 | EX 657004 CONTRIBUTI PERSONALE SERVIZI SOCIALI | 2019 | 0,00 | 90.016,67 | 90.016,67 | 90.016,67 | 0,00 |
| | **TOTALE CODIFICA** | | **1.304,72** | **89.871,30** | **91.176,02** | **91.176,02** | **0,00** |
| 12071.01.0958 | ASSEGNI FAMILIARI PERSONALE SERVIZI SOCIALI | 2019 | 0,00 | 2.262,60 | 2.262,60 | 2.262,60 | 0,00 |
| | **TOTALE CODIFICA** | | **0,00** | **2.262,60** | **2.262,60** | **2.262,60** | **0,00** |
| 12071.02.0587 | EX 657005 IRAP PERSONALE SERVIZI SOCIALI | 2017 | 502,16 | -26,39 | 475,77 | 475,77 | 0,00 |
| 12071.02.0587 | EX 657005 IRAP PERSONALE SERVIZI SOCIALI | 2019 | 0,00 | 28.767,48 | 28.767,48 | 28.767,48 | 0,00 |
| | **TOTALE CODIFICA** | | **502,16** | **28.741,09** | **29.243,25** | **29.243,25** | **0,00** |
| 12071.03.0575 | EX 653000 SPESE PER CARBURANTE AUTOVETTURE | 2019 | 0,00 | 1.000,00 | 1.000,00 | 1.000,00 | 0,00 |
| | **TOTALE CODIFICA** | | **0,00** | **1.000,00** | **1.000,00** | **1.000,00** | **0,00** |
| 12071.03.0616 | EX 659113 SPESE PER MANUTENZIONE AUTOVETTURE | 2019 | 0,00 | 1.000,00 | 1.000,00 | 68,00 | 932,00 |
| | **TOTALE CODIFICA** | | **0,00** | **1.000,00** | **1.000,00** | **68,00** | **932,00** |
| 12071.03.1000 | ACQUISTO CARTA, CANCELLERIA, STAMPATI E MATERIALE | 2018 | 500,00 | 0,00 | 500,00 | 500,00 | 0,00 |
| | **TOTALE CODIFICA** | | **500,00** | **0,00** | **500,00** | **500,00** | **0,00** |
| 12071.03.1069 | SPESE PER NOLEGGIO FOTOCOPIATRICE | 2019 | 0,00 | 550,00 | 550,00 | 255,92 | 294,08 |
| | **TOTALE CODIFICA** | | **0,00** | **550,00** | **550,00** | **255,92** | **294,08** |
| 12071.03.1070 | 3^/4° E 5° ANNUALITA' PIANO DI ZONA 2013/215 QUOTA DI PERTINENZA | 2017 | 2.430,98 | -0,04 | 2.430,94 | 2.430,94 | 0,00 |
| 12071.03.1070 | 3^/4° E 5° ANNUALITA' PIANO DI ZONA 2013/215 QUOTA DI PERTINENZA | 2018 | 42.764,77 | 0,00 | 42.764,77 | 19.879,45 | 22.885,32 |
| 12071.03.1070 | 3^/4° E 5° ANNUALITA' PIANO DI ZONA 2013/215 QUOTA DI PERTINENZA | 2019 | 0,00 | 98.921,83 | 98.921,83 | 98.921,83 | 0,00 |
| | **TOTALE CODIFICA** | | **45.195,75** | **98.921,79** | **144.117,54** | **121.232,22** | **22.885,32** |

| CODIFICA | DESCRIZIONE | ANNO RES. | RESIDUO AL 01/01/2019 | VARIAZ.E COMP. DAL 01/01/2019 AL 31/12/2019 | RESIDUI CONSERVATI AL 31/12/2019 | PAGAMENTI DAL 01/01/2019 AL 31/12/2019 | RESIDUI AL 31/12/2019 |
|---|---|---|---|---|---|---|---|
| | | | (A) | (B) | (C) = (A) + (B) | (D) | (E) = (C) - (D) |
| 12071.04.0955 | EX 105100 UTILIZZO QUOTE COMPARTECIPAZ.NE 12 COMUNI PER | 2018 | 23.378,58 | -0,32 | 23.378,26 | 23.378,26 | 0,00 |
| 12071.04.0955 | EX 105100 UTILIZZO QUOTE COMPARTECIPAZ.NE 12 COMUNI PER | 2019 | 0,00 | 64.826,48 | 64.826,48 | 33.976,00 | 30.850,48 |
| | **TOTALE CODIFICA** | | **23.378,58** | **64.826,16** | **88.204,74** | **57.354,26** | **30.850,48** |
| 12072.02.0568 | EX 648502 ACQUISTO MOBILI E ARREDI PER TUTTI I SERVIZI | 2019 | 0,00 | 2.983,01 | 2.983,01 | 1.346,88 | 1.636,13 |
| | **TOTALE CODIFICA** | | **0,00** | **2.983,01** | **2.983,01** | **1.346,88** | **1.636,13** |
| 12092.02.0801 | EX 862000 UTILIZZO CONTR. REG.LE PER INVESTIMENTI PER LAVORI | 2019 | 0,00 | 29.591,13 | 29.591,13 | 2.410,88 | 27.180,25 |
| | **TOTALE CODIFICA** | | **0,00** | **29.591,13** | **29.591,13** | **2.410,88** | **27.180,25** |
| 50011.07.0002 | INTERESSI PASSIVI SU MUTUI CDP-GESTIONE CCDDPP | 2019 | 0,00 | 72.872,22 | 72.872,22 | 72.872,22 | 0,00 |
| | **TOTALE CODIFICA** | | **0,00** | **72.872,22** | **72.872,22** | **72.872,22** | **0,00** |
| 50011.07.0003 | Interessi Passivi su mutui CC..DD..PP.-MEF | 2019 | 0,00 | 11.320,56 | 11.320,56 | 11.320,56 | 0,00 |
| | **TOTALE CODIFICA** | | **0,00** | **11.320,56** | **11.320,56** | **11.320,56** | **0,00** |
| 50024.03.0918 | EX 970000 QUOTE DI CAPITALE PER AMMORTAMENTO DI MUTUI PER | 2019 | 0,00 | 291.434,26 | 291.434,26 | 291.434,26 | 0,00 |
| | **TOTALE CODIFICA** | | **0,00** | **291.434,26** | **291.434,26** | **291.434,26** | **0,00** |
| 50024.03.0919 | QUOTE DI CAPITALE PER AMMORTAMENTO DI MUTUI PER | 2019 | 0,00 | 58.346,64 | 58.346,64 | 58.346,64 | 0,00 |
| | **TOTALE CODIFICA** | | **0,00** | **58.346,64** | **58.346,64** | **58.346,64** | **0,00** |
| 99017.01.0920 | EX 990010 PARTITE DI GIRO VERSAMENTO DELLE RITENUTE | 2019 | 0,00 | 345.245,65 | 345.245,65 | 345.245,65 | 0,00 |
| | **TOTALE CODIFICA** | | **0,00** | **345.245,65** | **345.245,65** | **345.245,65** | **0,00** |
| 99017.01.0922 | EX 990030 VERSAMENTO DELLE RITENUTE PREVIDEN- ZIALI ED | 2019 | 0,00 | 51.257,05 | 51.257,05 | 51.257,05 | 0,00 |
| | **TOTALE CODIFICA** | | **0,00** | **51.257,05** | **51.257,05** | **51.257,05** | **0,00** |
| 99017.01.0924 | EX 991000 VERSAMENTO DELLE RITENUTE ERARIALI. | 2019 | 0,00 | 770.654,54 | 770.654,54 | 770.654,54 | 0,00 |
| | **TOTALE CODIFICA** | | **0,00** | **770.654,54** | **770.654,54** | **770.654,54** | **0,00** |
| 99017.01.0925 | EX 992000 VERSAMENTO DI ALTRE RITENUTE AL PERSONALE, PER | 2019 | 0,00 | 213.683,67 | 213.683,67 | 213.683,67 | 0,00 |

| CODIFICA | DESCRIZIONE | ANNO RES. | RESIDUO AL 01/01/2019 | VARIAZ.E COMP. DAL 01/01/2019 AL 31/12/2019 | RESIDUI CONSERVATI AL 31/12/2019 | PAGAMENTI DAL 01/01/2019 AL 31/12/2019 | RESIDUI AL 31/12/2019 |
|---|---|---|---|---|---|---|---|
| | | | (A) | (B) | (C) = (A) + (B) | (D) | (E) = (C) - (D) |
| | **TOTALE CODIFICA** | | **0,00** | **213.683,67** | **213.683,67** | **213.683,67** | **0,00** |
| 99017.01.0928 | EX 995000 ANTICIPAZIONI DI FONDI PER IL SERVIZIO DI ECONOMATO. | 2019 | 0,00 | 15.000,00 | 15.000,00 | 15.000,00 | 0,00 |
| | **TOTALE CODIFICA** | | **0,00** | **15.000,00** | **15.000,00** | **15.000,00** | **0,00** |
| 99017.01.0930 | RITENUTE ERARIALI LAVORATORI AUTONOMI | 2019 | 0,00 | 19.587,21 | 19.587,21 | 19.587,21 | 0,00 |
| | **TOTALE CODIFICA** | | **0,00** | **19.587,21** | **19.587,21** | **19.587,21** | **0,00** |
| 99017.02.0926 | EX 993000 RESTITUZIONE DEPOSITI CAUZIONALI. | 2019 | 0,00 | 900,00 | 900,00 | 900,00 | 0,00 |
| | **TOTALE CODIFICA** | | **0,00** | **900,00** | **900,00** | **900,00** | **0,00** |
| 99017.02.0927 | EX 994000 SERVIZI PER CONTO DI TERZI | 2018 | 63,50 | -63,50 | 0,00 | 0,00 | 0,00 |
| 99017.02.0927 | EX 994000 SERVIZI PER CONTO DI TERZI | 2019 | 0,00 | 775.608,57 | 775.608,57 | 775.608,57 | 0,00 |
| | **TOTALE CODIFICA** | | **63,50** | **775.545,07** | **775.608,57** | **775.608,57** | **0,00** |
| 99017.02.1015 | RIVERSAMENTO PROVENTI DA C.I.E. AL MINISTERO DELL'INTERNO | 2014 | 10.532,16 | 0,00 | 10.532,16 | 10.532,16 | 0,00 |
| 99017.02.1015 | RIVERSAMENTO PROVENTI DA C.I.E. AL MINISTERO DELL'INTERNO | 2018 | 2.108,08 | 0,00 | 2.108,08 | 2.108,08 | 0,00 |
| 99017.02.1015 | RIVERSAMENTO PROVENTI DA C.I.E. AL MINISTERO DELL'INTERNO | 2019 | 0,00 | 54.282,06 | 54.282,06 | 51.243,07 | 3.038,99 |
| | **TOTALE CODIFICA** | | **12.640,24** | **54.282,06** | **66.922,30** | **63.883,31** | **3.038,99** |
| 99017.02.1080 | RIVERSAMENTO ALLA PROVINCIA 5% TEFA | 2017 | 195.926,10 | -80.143,66 | 115.782,44 | 0,00 | 115.782,44 |
| 99017.02.1080 | RIVERSAMENTO ALLA PROVINCIA 5% TEFA | 2018 | 195.820,41 | -66.811,92 | 129.008,49 | 0,00 | 129.008,49 |
| 99017.02.1080 | RIVERSAMENTO ALLA PROVINCIA 5% TEFA | 2019 | 0,00 | 195.816,29 | 195.816,29 | 0,00 | 195.816,29 |
| | **TOTALE CODIFICA** | | **391.746,51** | **48.860,71** | **440.607,22** | **0,00** | **440.607,22** |
| | **TOTALE GENERALE** | | **4.715.584,35** | **19.905.721,34** | **24.621.305,69** | **18.349.763,48** | **6.271.542,21** |

ALLEGATO "B"

ORIGINALE

# COMUNE DI GRAVINA DI CATANIA

RENDICONTO DELLA GESTIONE 2019 – Conto del Bilancio

# CONTO DEL BILANCIO - GESTIONE DELLE ENTRATE

| TITOLO TIPOLOGIA | DENOMINAZIONE | RESIDUI ATTIVI AL 1/1/2019 (RS) / PREVISIONI DEFINITIVE DI COMPETENZA (CP) / PREVISIONI DEFINITIVE DI CASSA (CS) | RISCOSSIONI IN C/RESIDUI (RR) / RISCOSSIONI IN C/COMPETENZA (RC) / TOTALE RISCOSSIONI (TR = RR + RC) | RIACCERTAMENTI RESIDUI (R) / ACCERTAMENTI (A) / MAGGIORI O MINORI ENTRATE DI CASSA (TR-CS) | MAGGIORI O MINORI ENTRATE DI COMPETENZA (A-CP) | RESIDUI ATTIVI DA ESERCIZI PREC. (EP=RS-RR+R) / RESIDUI ATTIVI DA ESERCIZIO DI COMP. (EC=A-RC) / TOTALE RESIDUI ATTIVI DA RIPORT. (TR=EP+EC) |
|---|---|---|---|---|---|---|
| | **FONDO PLURIENNALE VINCOLATO PER SPESE CORRENTI** | CP 2.619.285,78 | | | | |
| | **FONDO PLURIENNALE VINCOLATO PER SPESE IN CONTO CAPITALE** | CP 194.323,25 | | | | |
| | **UTILIZZO AVANZO DI AMMINISTRAZIONE** | CP 385.254,44 | | | | |
| | *- di cui Utilizzo Fondo anticipazioni di liquidità* | CP 0,00 | | | | |
| ***TITOLO 1:*** | ***Entrate correnti di natura tributaria, contributiva e perequativa*** | | | | | |
| **10101** | **Tipologia 101 - Imposte, tasse e proventi assimilati** | RS 2.965.921,65 | RR 277.096,46 | R -63.641,42 | | EP 2.625.183,77 |
| | | CP 12.488.129,77 | RC 10.720.724,17 | A 12.384.298,91 | CP -103.830,86 | EC 1.663.574,74 |
| | | CS 15.454.051,42 | TR 10.997.820,63 | CS -4.456.230,79 | | TR 4.288.758,51 |
| **10104** | **Tipologia 104 - Compartecipazioni di tributi** | RS 0,00 | RR 0,00 | R 0,00 | | EP 0,00 |
| | | CP 2.000,00 | RC 8.643,82 | A 124.556,62 | CP 122.556,62 | EC 115.912,80 |
| | | CS 2.000,00 | TR 8.643,82 | CS 6.643,82 | | TR 115.912,80 |
| ***10000*** | ***Totale TITOLO 1*** ***Entrate correnti di natura tributaria, contributiva e perequativa*** | RS 2.965.921,65 | RR 277.096,46 | R -63.641,42 | | EP 2.625.183,77 |
| | | CP 12.490.129,77 | RC 10.729.367,99 | A 12.508.855,53 | CP 18.725,76 | EC 1.779.487,54 |
| | | CS 15.456.051,42 | TR 11.006.464,45 | CS -4.449.586,97 | | TR 4.404.671,31 |
| ***TITOLO 2:*** | ***Trasferimenti correnti*** | | | | | |
| **20101** | **Tipologia 101 - Trasferimenti correnti da Amministrazioni pubbliche** | RS 17.826,02 | RR 17.826,02 | R 0,00 | | EP 0,00 |
| | | CP 13.140.242,24 | RC 4.022.161,53 | A 4.122.631,04 | CP -9.017.611,20 | EC 100.469,51 |
| | | CS 13.158.068,26 | TR 4.039.987,55 | CS -9.118.080,71 | | TR 100.469,51 |
| ***20000*** | ***Totale TITOLO 2*** ***Trasferimenti correnti*** | RS 17.826,02 | RR 17.826,02 | R 0,00 | | EP 0,00 |
| | | CP 13.140.242,24 | RC 4.022.161,53 | A 4.122.631,04 | CP -9.017.611,20 | EC 100.469,51 |
| | | CS 13.158.068,26 | TR 4.039.987,55 | CS -9.118.080,71 | | TR 100.469,51 |

| TITOLO TIPOLOGIA | DENOMINAZIONE | RESIDUI ATTIVI AL 1/1/2019 (RS) / PREVISIONI DEFINITIVE DI COMPETENZA (CP) / PREVISIONI DEFINITIVE DI CASSA (CS) | | RISCOSSIONI IN C/RESIDUI (RR) / RISCOSSIONI IN C/COMPETENZA (RC) / TOTALE RISCOSSIONI (TR = RR + RC) | | RIACCERTAMENTI RESIDUI (R) / ACCERTAMENTI (A) / MAGGIORI O MINORI ENTRATE DI CASSA (TR-CS) | | MAGGIORI O MINORI ENTRATE DI COMPETENZA (A-CP) | | RESIDUI ATTIVI DA ESERCIZI PREC. (EP=RS-RR+R) / RESIDUI ATTIVI DA ESERCIZIO DI COMP. (EC=A-RC) / TOTALE RESIDUI ATTIVI DA RIPORT. (TR=EP+EC) | |
|---|---|---|---|---|---|---|---|---|---|---|---|
| ***TITOLO 3:*** | ***Entrate extratributarie*** | | | | | | | | | | |
| **30100** | **Tipologia 100 - Vendita di beni e servizi e proventi derivanti dalla gestione dei beni** | RS | 66.465,99 | RR | 12.093,63 | R | 0,00 | | | EP | 54.372,36 |
| | | CP | 278.395,00 | RC | 262.969,31 | A | 272.604,51 | CP | -5.790,49 | EC | 9.635,20 |
| | | CS | 344.860,99 | TR | 275.062,94 | CS | -69.798,05 | | | TR | 64.007,56 |
| **30200** | **Tipologia 200 - Proventi derivanti dall'attività di controllo e repressione delle irregolarità e degli illeciti** | RS | 0,00 | RR | 0,00 | R | 0,00 | | | EP | 0,00 |
| | | CP | 125.250,00 | RC | 127.891,49 | A | 131.795,02 | CP | 6.545,02 | EC | 3.903,53 |
| | | CS | 125.250,00 | TR | 127.891,49 | CS | 2.641,49 | | | TR | 3.903,53 |
| **30300** | **Tipologia 300 - Interessi attivi** | RS | 0,00 | RR | 0,00 | R | 0,00 | | | EP | 0,00 |
| | | CP | 1.000,00 | RC | 10,54 | A | 10,54 | CP | -989,46 | EC | 0,00 |
| | | CS | 1.000,00 | TR | 10,54 | CS | -989,46 | | | TR | 0,00 |
| **30400** | **Tipologia 400 - Altre entrate da redditi da capitale** | RS | 0,00 | RR | 0,00 | R | 0,00 | | | EP | 0,00 |
| | | CP | 0,00 | RC | 0,00 | A | 0,00 | CP | 0,00 | EC | 0,00 |
| | | CS | 0,00 | TR | 0,00 | CS | 0,00 | | | TR | 0,00 |
| **30500** | **Tipologia 500 - Rimborsi e altre entrate correnti** | RS | 216.659,39 | RR | 69.260,48 | R | -386,37 | | | EP | 147.012,54 |
| | | CP | 631.606,81 | RC | 309.054,65 | A | 362.275,94 | CP | -269.330,87 | EC | 53.221,29 |
| | | CS | 848.266,20 | TR | 378.315,13 | CS | -469.951,07 | | | TR | 200.233,83 |
| ***30000*** | ***Totale TITOLO 3 - Entrate extratributarie*** | RS | 283.125,38 | RR | 81.354,11 | R | -386,37 | | | EP | 201.384,90 |
| | | CP | 1.036.251,61 | RC | 699.925,99 | A | 766.686,01 | CP | -269.566,90 | EC | 66.760,02 |
| | | CS | 1.319.377,19 | TR | 781.280,10 | CS | 538.097,09 | | | TR | 268.144,92 |
| ***TITOLO 4:*** | ***Entrate in conto capitale*** | | | | | | | | | | |
| **40200** | **Tipologia 200 - Contributi agli investimenti** | RS | 647.073,85 | RR | 646.073,85 | R | -1.000,00 | | | EP | 0,00 |
| | | CP | 4.688.084,19 | RC | 341.490,18 | A | 3.076.573,85 | CP | -1.611.510,34 | EC | 2.735.083,67 |
| | | CS | 3.481.099,04 | TR | 987.564,03 | CS | -2.493.535,01 | | | TR | 2.735.083,67 |
| **40400** | **Tipologia 400 - Entrate da alienazione di beni materiali e immateriali** | RS | 0,00 | RR | 0,00 | R | 0,00 | | | EP | 0,00 |
| | | CP | 10.000,00 | RC | 5.593,35 | A | 25.567,13 | CP | 15.567,13 | EC | 19.973,78 |
| | | CS | 10.000,00 | TR | 5.593,35 | CS | -4.406,65 | | | TR | 19.973,78 |

| TITOLO TIPOLOGIA | DENOMINAZIONE | RESIDUI ATTIVI AL 1/1/2019 (RS) / PREVISIONI DEFINITIVE DI COMPETENZA (CP) / PREVISIONI DEFINITIVE DI CASSA (CS) | RISCOSSIONI IN C/RESIDUI (RR) / RISCOSSIONI IN C/COMPETENZA (RC) / TOTALE RISCOSSIONI (TR = RR + RC) | RIACCERTAMENTI RESIDUI (R) / ACCERTAMENTI (A) / MAGGIORI O MINORI ENTRATE DI CASSA (TR-CS) | MAGGIORI O MINORI ENTRATE DI COMPETENZA (A-CP) | RESIDUI ATTIVI DA ESERCIZI PREC. (EP=RS-RR+R) / RESIDUI ATTIVI DA ESERCIZIO DI COMP. (EC=A-RC) / TOTALE RESIDUI ATTIVI DA RIPORT. (TR=EP+EC) |
|---|---|---|---|---|---|---|
| 40500 | **Tipologia 500 - Altre entrate in conto capitale** | RS 15.052,63<br>CP 800.000,00<br>CS 815.052,63 | RR 15.052,63<br>RC 890.394,76<br>TR 905.447,39 | R 0,00<br>A 911.417,51<br>CS 90.394,76 | CP 111.417,51 | EP 0,00<br>EC 21.022,75<br>TR 21.022,75 |
| *40000* | *Totale TITOLO 4* *Entrate in conto capitale* | RS 662.126,48<br>CP 5.498.084,19<br>CS 4.306.151,67 | RR 661.126,48<br>RC 1.237.478,29<br>TR 1.898.604,77 | R -1.000,00<br>A 4.013.558,49<br>CS -2.407.546,90 | CP -1.484.525,70 | EP 0,00<br>EC 2.776.080,20<br>TR 2.776.080,20 |
| ***TITOLO 5:*** | ***Entrate da riduzione di attività finanziarie*** | | | | | |
| 50100 | **Tipologia 100 - Alienazione di attività finanziarie** | RS 0,00<br>CP 0,00<br>CS 0,00 | RR 0,00<br>RC 0,00<br>TR 0,00 | R 0,00<br>A 0,00<br>CS 0,00 | CP 0,00 | EP 0,00<br>EC 0,00<br>TR 0,00 |
| *50000* | *Totale TITOLO 5* *Entrate da riduzione di attività finanziarie* | RS 0,00<br>CP 0,00<br>CS 0,00 | RR 0,00<br>RC 0,00<br>TR 0,00 | R 0,00<br>A 0,00<br>CS 0,00 | CP 0,00 | EP 0,00<br>EC 0,00<br>TR 0,00 |
| ***TITOLO 6:*** | ***Accensione di prestiti*** | | | | | |
| 60200 | **Tipologia 200 - Accensione Prestiti a breve termine** | RS 0,00<br>CP 0,00<br>CS 0,00 | RR 0,00<br>RC 0,00<br>TR 0,00 | R 0,00<br>A 0,00<br>CS 0,00 | CP 0,00 | EP 0,00<br>EC 0,00<br>TR 0,00 |
| 60300 | **Tipologia 300 - Accensione Mutui e altri finanziamenti a medio lungo termine** | RS 0,00<br>CP 0,00<br>CS 0,00 | RR 0,00<br>RC 0,00<br>TR 0,00 | R 0,00<br>A 0,00<br>CS 0,00 | CP 0,00 | EP 0,00<br>EC 0,00<br>TR 0,00 |
| *60000* | *Totale TITOLO 6* *Accensione di prestiti* | RS 0,00<br>CP 0,00<br>CS 0,00 | RR 0,00<br>RC 0,00<br>TR 0,00 | R 0,00<br>A 0,00<br>CS 0,00 | CP 0,00 | EP 0,00<br>EC 0,00<br>TR 0,00 |
| ***TITOLO 7:*** | ***Anticipazioni da istituto tesoriere/cassiere*** | | | | | |

| TITOLO TIPOLOGIA | DENOMINAZIONE | RESIDUI ATTIVI AL 1/1/2019 (RS) / PREVISIONI DEFINITIVE DI COMPETENZA (CP) / PREVISIONI DEFINITIVE DI CASSA (CS) | RISCOSSIONI IN C/RESIDUI (RR) / RISCOSSIONI IN C/COMPETENZA (RC) / TOTALE RISCOSSIONI (TR = RR + RC) | RIACCERTAMENTI RESIDUI (R) / ACCERTAMENTI (A) / MAGGIORI O MINORI ENTRATE DI CASSA (TR-CS) | MAGGIORI O MINORI ENTRATE DI COMPETENZA (A-CP) | RESIDUI ATTIVI DA ESERCIZI PREC. (EP=RS-RR+R) / RESIDUI ATTIVI DA ESERCIZIO DI COMP. (EC=A-RC) / TOTALE RESIDUI ATTIVI DA RIPORT. (TR=EP+EC) |
|---|---|---|---|---|---|---|
| 70100 | **Tipologia 100 - Anticipazioni da istituto tesoriere/cassiere** | RS 0,00<br>CP 4.429.651,08<br>CS 4.429.651,08 | RR 0,00<br>RC 0,00<br>TR 0,00 | R 0,00<br>A 0,00<br>CS -4.429.651,08 | CP -4.429.651,08 | EP 0,00<br>EC 0,00<br>TR 0,00 |
| *70000* | *Totale TITOLO 7 - Anticipazioni da istituto tesoriere/cassiere* | RS 0,00<br>CP 4.429.651,08<br>CS 4.429.651,08 | RR 0,00<br>RC 0,00<br>TR 0,00 | R 0,00<br>A 0,00<br>CS -4.429.651,08 | CP -4.429.651,08 | EP 0,00<br>EC 0,00<br>TR 0,00 |
| ***TITOLO 9:*** | ***Entrate per conto di terzi e partite di giro*** | | | | | |
| 90100 | **Tipologia 100 - Entrate per partite di giro** | RS 15.000,00<br>CP 2.441.115,66<br>CS 2.456.173,09 | RR 15.000,00<br>RC 1.400.428,12<br>TR 1.415.428,12 | R 0,00<br>A 1.415.428,12<br>CS -1.040.744,97 | CP -1.025.687,54 | EP 0,00<br>EC 15.000,00<br>TR 15.000,00 |
| 90200 | **Tipologia 200 - Entrate per conto terzi** | RS 167.879,77<br>CP 2.125.816,29<br>CS 2.293.696,06 | RR 10.392,03<br>RC 945.472,13<br>TR 955.864,16 | R -157.487,74<br>A 1.026.606,92<br>CS -1.337.831,90 | CP -1.099.209,37 | EP 0,00<br>EC 81.134,79<br>TR 81.134,79 |
| *90000* | *Totale TITOLO 9 - Entrate per conto di terzi e partite di giro* | RS 182.879,77<br>CP 4.566.931,95<br>CS 4.749.869,15 | RR 25.392,03<br>RC 2.345.900,25<br>TR 2.371.292,28 | R -157.487,74<br>A 2.442.035,04<br>CS -2.378.576,87 | CP -2.124.896,91 | EP 0,00<br>EC 96.134,79<br>TR 96.134,79 |
| | *TOTALE DEI TITOLI* | RS 4.111.879,30<br>CP 41.161.291,04<br>CS 43.419.168,77 | RR 1.062.795,10<br>RC 19.034.834,05<br>TR 20.097.629,15 | R -222.515,53<br>A 23.858.766,11<br>CS -23.321.539,62 | CP -17.307.524,93 | EP 2.826.568,67<br>EC 4.818.932,06<br>TR 7.645.500,73 |
| | *TOTALE GENERALE DELLE ENTRATE* | RS 4.111.879,30<br>CP 44.360.154,51<br>CS 43.419.168,77 | RR 1.062.795,10<br>RC 19.034.834,05<br>TR 20.097.629,15 | R -222.515,53<br>A 23.858.766,11<br>CS -23.321.539,62 | CP -17.307.524,93 | EP 2.826.568,67<br>EC 4.818.932,06<br>TR 7.645.500,73 |

# CONTO DEL BILANCIO - RIEPILOGO GENERALE DELLE ENTRATE

| TITOLO | DENOMINAZIONE | RESIDUI ATTIVI AL 1/1/2019 (RS) / PREVISIONI DEFINITIVE DI COMPETENZA (CP) / PREVISIONI DEFINITIVE DI CASSA (CS) | | RISCOSSIONI IN C/RESIDUI (RR) / RISCOSSIONI IN C/COMPETENZA (RC) / TOTALE RISCOSSIONI (TR = RR + RC) | | RIACCERTAMENTI RESIDUI (R) / ACCERTAMENTI (A) / MAGGIORI O MINORI ENTRATE DI CASSA (TR-CS) | | MAGGIORI O MINORI ENTRATE DI COMPETENZA (A-CP) | | RESIDUI ATTIVI DA ESERCIZI PREC. (EP=RS-RR+R) / RESIDUI ATTIVI DA ESERCIZIO DI COMP. (EC=A-RC) / TOTALE RESIDUI ATTIVI DA RIPORT. (TR=EP+EC) | |
|---|---|---|---|---|---|---|---|---|---|---|---|
| | **FONDO PLURIENNALE VINCOLATO PER SPESE CORRENTI** | CP | 2.619.285,78 | | | | | | | | |
| | **FONDO PLURIENNALE VINCOLATO PER SPESE IN CONTO CAPITALE** | CP | 194.323,25 | | | | | | | | |
| | **UTILIZZO AVANZO DI AMMINISTRAZIONE** | CP | 385.254,44 | | | | | | | | |
| | *- di cui Utilizzo Fondo anticipazioni di liquidità* | CP | 0,00 | | | | | | | | |
| **TITOLO 1:** | **Entrate correnti di natura tributaria, contributiva e perequativa** | RS | 2.965.921,65 | RR | 277.096,46 | R | -63.641,42 | | | EP | 2.625.183,77 |
| | | CP | 12.490.129,77 | RC | 10.729.367,99 | A | 12.508.855,53 | CP | 18.725,76 | EC | 1.779.487,54 |
| | | CS | 15.456.051,42 | TR | 11.006.464,45 | CS | -4.449.586,97 | | | TR | 4.404.671,31 |
| **TITOLO 2:** | **Trasferimenti correnti** | RS | 17.826,02 | RR | 17.826,02 | R | 0,00 | | | EP | 0,00 |
| | | CP | 13.140.242,24 | RC | 4.022.161,53 | A | 4.122.631,04 | CP | -9.017.611,20 | EC | 100.469,51 |
| | | CS | 13.158.068,26 | TR | 4.039.987,55 | CS | -9.118.080,71 | | | TR | 100.469,51 |
| **TITOLO 3:** | **Entrate extratributarie** | RS | 283.125,38 | RR | 81.354,11 | R | -386,37 | | | EP | 201.384,90 |
| | | CP | 1.036.251,81 | RC | 699.925,99 | A | 766.686,01 | CP | -269.565,80 | EC | 66.760,02 |
| | | CS | 1.319.377,19 | TR | 781.280,10 | CS | -538.097,09 | | | TR | 268.144,92 |
| **TITOLO 4:** | **Entrate in conto capitale** | RS | 662.126,48 | RR | 661.126,48 | R | -1.000,00 | | | EP | 0,00 |
| | | CP | 5.498.084,19 | RC | 1.237.478,29 | A | 4.013.558,49 | CP | -1.484.525,70 | EC | 2.776.080,20 |
| | | CS | 4.306.151,67 | TR | 1.898.604,77 | CS | -2.407.546,90 | | | TR | 2.776.080,20 |

| TITOLO | DENOMINAZIONE | RESIDUI ATTIVI AL 1/1/2019 (RS) / PREVISIONI DEFINITIVE DI COMPETENZA (CP) / PREVISIONI DEFINITIVE DI CASSA (CS) | RISCOSSIONI IN C/RESIDUI (RR) / RISCOSSIONI IN C/COMPETENZA (RC) / TOTALE RISCOSSIONI (TR = RR + RC) | RIACCERTAMENTI RESIDUI (R) / ACCERTAMENTI (A) / MAGGIORI O MINORI ENTRATE DI CASSA (TR-CS) | MAGGIORI O MINORI ENTRATE DI COMPETENZA (A-CP) | RESIDUI ATTIVI DA ESERCIZI PREC. (EP=RS-RR+R) / RESIDUI ATTIVI DA ESERCIZIO DI COMP. (EC=A-RC) / TOTALE RESIDUI ATTIVI DA RIPORT. (TR=EP+EC) |
|---|---|---|---|---|---|---|
| **TITOLO 5:** | **Entrate da riduzione di attività finanziarie** | RS 0,00<br>CP 0,00<br>CS 0,00 | RR 0,00<br>RC 0,00<br>TR 0,00 | R 0,00<br>A 0,00<br>CS 0,00 | CP 0,00 | EP 0,00<br>EC 0,00<br>TR 0,00 |
| **TITOLO 6:** | **Accensione di prestiti** | RS 0,00<br>CP 0,00<br>CS 0,00 | RR 0,00<br>RC 0,00<br>TR 0,00 | R 0,00<br>A 0,00<br>CS 0,00 | CP 0,00 | EP 0,00<br>EC 0,00<br>TR 0,00 |
| **TITOLO 7:** | **Anticipazioni da istituto tesoriere/cassiere** | RS 0,00<br>CP 4.429.651,08<br>CS 4.429.651,08 | RR 0,00<br>RC 0,00<br>TR 0,00 | R 0,00<br>A 0,00<br>CS -4.429.651,08 | CP -4.429.651,08 | EP 0,00<br>EC 0,00<br>TR 0,00 |
| **TITOLO 9:** | **Entrate per conto di terzi e partite di giro** | RS 182.879,77<br>CP 4.566.931,95<br>CS 4.749.869,15 | RR 25.392,03<br>RC 2.345.900,25<br>TR 2.371.292,28 | R -157.487,74<br>A 2.442.035,04<br>CS -2.378.576,87 | CP -2.124.896,91 | EP 0,00<br>EC 96.134,79<br>TR 96.134,79 |
| | ***TOTALE DEI TITOLI*** | RS 4.111.879,30<br>CP 41.161.291,04<br>CS 43.419.168,77 | RR 1.062.795,10<br>RC 19.034.834,05<br>TR 20.097.629,15 | R -222.515,53<br>A 23.853.766,11<br>CS 23.321.539,62 | CP -17.307.524,93 | EP 2.826.568,67<br>EC 4.818.932,06<br>TR 7.645.500,73 |
| | ***TOTALE GENERALE DELLE ENTRATE*** | RS 4.111.879,30<br>CP 44.360.154,51<br>CS 43.419.168,77 | RR 1.062.795,10<br>RC 19.034.834,05<br>TR 20.097.629,15 | R -222.515,53<br>A 23.853.766,11<br>CS 23.321.539,62 | CP -17.307.524,93 | EP 2.826.568,67<br>EC 4.818.932,06<br>TR 7.645.500,73 |

# CONTO DEL BILANCIO - GESTIONE DELLE SPESE

| MISSIONE, PROGRAMMA, TITOLO | DENOMINAZIONE | RESIDUI PASSIVI AL 1/1/2019 (RS) | PAGAMENTI IN C/RESIDUI (PR) | RIACCERTAMENTI RESIDUI (R) | | RESIDUI PASSIVI DA ESERCIZI PREC. (EP=RS-PR+R+P) |
|---|---|---|---|---|---|---|
| | | PREVISIONI DEFINITIVE DI COMPETENZA (CP) | PAGAMENTI IN C/COMPETENZA (PC) | IMPEGNI (I) | ECONOMIE DI COMPETENZA (ECP=CP-I-FPV) | RESIDUI PASSIVI DA ESERCIZIO DI COMP. (EC=I-PC) |
| | | PREVISIONI DEFINITIVE DI CASSA (CS) | TOTALE PAGAMENTI (TP=PR+PC) | FONDO PLURIENNALE VINCOLATO (FPV) | | TOTALE RESIDUI PASSIVI DA RIPORT. (TR=EP+EC) |

| | | | | | | | | | | | |
|---|---|---|---|---|---|---|---|---|---|---|---|
| | **DISAVANZO DI AMMINISTRAZIONE** | CP | 0,00 | | | | | | | | |
| | **DISAVANZO DERIVANTE DA DEBITO AUTORIZZATO E NON CONTRATTO** | CP | 0,00 | | | | | | | | |
| ***MISSIONE 01*** | ***Servizi istituzionali, generali e di gestione*** | | | | | | | | | | |
| ***0101*** **PROGRAMMA** ***01*** | **Organi istituzionali** | | | | | | | | | | |
| **Titolo 1** | **Spese correnti** | RS | 114.761,16 | PR | 75.982,99 | R | -962,73 | | | EP | 37.815,44 |
| | | CP | 474.348,99 | PC | 373.262,03 | I | 432.951,55 | ECP | 41.397,44 | EC | 59.689,52 |
| | | CS | 589.110,15 | TP | 449.245,02 | FPV | 0,00 | | | TR | 97.504,96 |
| **Titolo 2** | **Spese in conto capitale** | RS | 0,00 | PR | 0,00 | R | 0,00 | | | EP | 0,00 |
| | | CP | 3.000,00 | PC | 607,56 | I | 2.871,27 | ECP | 128,73 | EC | 2.263,71 |
| | | CS | 3.000,00 | TP | 607,56 | FPV | 0,00 | | | TR | 2.263,71 |
| ***Totale PROGRAMMA 01*** | ***Organi istituzionali*** | **RS** | **114.761,16** | **PR** | **75.982,99** | **R** | **-962,73** | **P** | **0,00** | **EP** | **37.815,44** |
| | | **CP** | **477.348,99** | **PC** | **373.869,59** | **I** | **435.822,82** | **ECP** | **41.526,17** | **EC** | **61.953,23** |
| | | **CS** | **592.110,15** | **TP** | **449.852,58** | **FPV** | **0,00** | | | **TR** | **99.768,67** |
| ***0102*** **PROGRAMMA** ***02*** | **Segreteria generale** | | | | | | | | | | |
| **Titolo 1** | **Spese correnti** | RS | 42.319,48 | PR | 40.204,86 | R | -2.114,62 | | | EP | 0,00 |
| | | CP | 807.025,52 | PC | 705.783,79 | I | 739.296,41 | ECP | 67.729,11 | EC | 33.512,62 |
| | | CS | 849.345,00 | TP | 745.988,65 | FPV | 0,00 | | | TR | 33.512,62 |
| **Titolo 2** | **Spese in conto capitale** | RS | 620,00 | PR | 618,56 | R | -1,44 | | | EP | 0,00 |
| | | CP | 1.000,00 | PC | 506,51 | I | 1.000,00 | ECP | 0,00 | EC | 493,49 |
| | | CS | 1.620,00 | TP | 1.125,07 | FPV | 0,00 | | | TR | 493,49 |

| MISSIONE, PROGRAMMA, TITOLO | DENOMINAZIONE | RESIDUI PASSIVI AL 1/1/2019 (RS) / PREVISIONI DEFINITIVE DI COMPETENZA (CP) / PREVISIONI DEFINITIVE DI CASSA (CS) | | PAGAMENTI IN C/RESIDUI (PR) / PAGAMENTI IN C/COMPETENZA (PC) / TOTALE PAGAMENTI (TP=PR+PC) | | RIACCERTAMENTI RESIDUI (R) / IMPEGNI (I) / FONDO PLURIENNALE VINCOLATO (FPV) | | | | RESIDUI PASSIVI DA ESERCIZI PREC. (EP=RS-PR+R+P) / RESIDUI PASSIVI DA ESERCIZIO DI COMP. (EC=I-PC) / TOTALE RESIDUI PASSIVI DA RIPORT. (TR=EP+EC) | |
|---|---|---|---|---|---|---|---|---|---|---|---|
| ***Totale PROGRAMMA 02*** | ***Segreteria generale*** | **RS** | **42.939,48** | **PR** | **40.823,42** | **R** | **-2.116,06** | **P** | **0,00** | **EP** | **0,00** |
| | | **CP** | **808.025,52** | **PC** | **706.290,30** | **I** | **740.296,41** | **ECP** | **67.729,11** | **EC** | **34.006,11** |
| | | **CS** | **850.965,00** | **TP** | **747.113,72** | **FPV** | **0,00** | | | **TR** | **34.006,11** |
| ***0103*** **PROGRAMMA** ***03*** | **Gestione economica, finanziaria, programmazione e provveditorato** | | | | | | | | | | |
| **Titolo 1** | **Spese correnti** | RS | 140.946,46 | PR | 92.156,38 | R | -11.413,52 | | | EP | 37.376,56 |
| | | CP | 665.797,02 | PC | 497.536,56 | I | 602.236,29 | ECP | 63.560,73 | EC | 104.699,73 |
| | | CS | 806.743,48 | TP | 589.692,94 | FPV | 0,00 | | | TR | 142.076,29 |
| **Titolo 2** | **Spese in conto capitale** | RS | 41.513,49 | PR | 31.418,02 | R | 0,00 | | | EP | 10.095,47 |
| | | CP | 14.000,00 | PC | 5.795,61 | I | 11.999,00 | ECP | 2.001,00 | EC | 6.203,39 |
| | | CS | 55.513,49 | TP | 37.213,63 | FPV | 0,00 | | | TR | 16.298,86 |
| **Titolo 3** | **Spese per incremento di attività finanziarie** | RS | 0,00 | PR | 0,00 | R | 0,00 | | | EP | 0,00 |
| | | CP | 0,00 | PC | 0,00 | I | 0,00 | ECP | 0,00 | EC | 0,00 |
| | | CS | 0,00 | TP | 0,00 | FPV | 0,00 | | | TR | 0,00 |
| ***Totale PROGRAMMA 03*** | ***Gestione economica, finanziaria, programmazione e provveditorato*** | **RS** | **182.459,95** | **PR** | **123.574,40** | **R** | **-11.413,52** | **P** | **0,00** | **EP** | **47.472,03** |
| | | **CP** | **679.797,02** | **PC** | **503.332,17** | **I** | **614.235,29** | **ECP** | **65.561,73** | **EC** | **110.903,12** |
| | | **CS** | **862.256,97** | **TP** | **626.906,57** | **FPV** | **0,00** | | | **TR** | **158.375,15** |
| ***0104*** **PROGRAMMA** ***04*** | **Gestione delle entrate tributarie e servizi fiscali** | | | | | | | | | | |
| **Titolo 1** | **Spese correnti** | RS | 14.855,44 | PR | 10.593,32 | R | 0,00 | | | EP | 4.262,12 |
| | | CP | 436.947,37 | PC | 367.227,02 | I | 380.671,35 | ECP | 56.276,02 | EC | 13.444,33 |
| | | CS | 451.802,81 | TP | 377.820,34 | FPV | 0,00 | | | TR | 17.706,45 |
| **Titolo 2** | **Spese in conto capitale** | RS | 0,00 | PR | 0,00 | R | 0,00 | | | EP | 0,00 |
| | | CP | 6.500,00 | PC | 1.464,00 | I | 6.427,12 | ECP | 72,88 | EC | 4.963,12 |
| | | CS | 6.500,00 | TP | 1.464,00 | FPV | 0,00 | | | TR | 4.963,12 |
| ***Totale PROGRAMMA 04*** | ***Gestione delle entrate tributarie e servizi fiscali*** | **RS** | **14.855,44** | **PR** | **10.593,32** | **R** | **0,00** | **P** | **0,00** | **EP** | **4.262,12** |
| | | **CP** | **443.447,37** | **PC** | **368.691,02** | **I** | **387.098,47** | **ECP** | **56.348,90** | **EC** | **18.407,45** |
| | | **CS** | **458.302,81** | **TP** | **379.284,34** | **FPV** | **0,00** | | | **TR** | **22.669,57** |

| MISSIONE, PROGRAMMA, TITOLO | DENOMINAZIONE | RESIDUI PASSIVI AL 1/1/2019 (RS) / PREVISIONI DEFINITIVE DI COMPETENZA (CP) / PREVISIONI DEFINITIVE DI CASSA (CS) | PAGAMENTI IN C/RESIDUI (PR) / PAGAMENTI IN C/COMPETENZA (PC) / TOTALE PAGAMENTI (TP=PR+PC) | RIACCERTAMENTI RESIDUI (R) / IMPEGNI (I) / FONDO PLURIENNALE VINCOLATO (FPV) | ECONOMIE DI COMPETENZA (ECP=CP-I-FPV) | RESIDUI PASSIVI DA ESERCIZI PREC. (EP=RS-PR+R+P) / RESIDUI PASSIVI DA ESERCIZIO DI COMP. (EC=I-PC) / TOTALE RESIDUI PASSIVI DA RIPORT. (TR=EP+EC) |
|---|---|---|---|---|---|---|
| ***0105*** **PROGRAMMA** ***05*** | **Gestione dei beni demaniali e patrimoniali** | | | | | |
| **Titolo 1** | **Spese correnti** | RS 48.377,98 | PR 12.798,50 | R -14.531,11 | | EP 21.048,37 |
| | | CP 183.670,00 | PC 123.755,54 | I 164.160,16 | ECP 19.509,84 | EC 40.404,62 |
| | | CS 232.047,98 | TP 136.554,04 | FPV 0,00 | | TR 61.452,99 |
| **Titolo 2** | **Spese in conto capitale** | RS 0,00 | PR 0,00 | R 0,00 | | EP 0,00 |
| | | CP 0,00 | PC 0,00 | I 0,00 | ECP 0,00 | EC 0,00 |
| | | CS 0,00 | TP 0,00 | FPV 0,00 | | TR 0,00 |
| ***Totale PROGRAMMA 05*** | ***Gestione dei beni demaniali e patrimoniali*** | **RS 48.377,98** | **PR 12.798,50** | **R -14.531,11** | **P 0,00** | **EP 21.048,37** |
| | | **CP 183.670,00** | **PC 123.755,54** | **I 164.160,16** | **ECP 19.509,84** | **EC 40.404,62** |
| | | **CS 232.047,98** | **TP 136.554,04** | **FPV 0,00** | | **TR 61.452,99** |
| ***0106*** **PROGRAMMA** ***06*** | **Ufficio tecnico** | | | | | |
| **Titolo 1** | **Spese correnti** | RS 189.441,37 | PR 117.361,95 | R -59.320,45 | | EP 12.758,97 |
| | | CP 1.539.897,88 | PC 1.117.479,38 | I 1.465.673,78 | ECP 74.224,10 | EC 348.194,40 |
| | | CS 1.729.339,25 | TP 1.234.841,33 | FPV 0,00 | | TR 360.953,37 |
| **Titolo 2** | **Spese in conto capitale** | RS 152.638,36 | PR 86.548,17 | R -4.465,92 | | EP 61.624,27 |
| | | CP 4.406.714,20 | PC 152.304,59 | I 301.839,15 | ECP 1.706.090,24 | EC 149.534,56 |
| | | CS 4.559.352,56 | TP 238.852,76 | FPV 2.398.784,81 | | TR 211.158,83 |
| ***Totale PROGRAMMA 06*** | ***Ufficio tecnico*** | **RS 342.079,73** | **PR 203.910,12** | **R -63.786,37** | **P 0,00** | **EP 74.383,24** |
| | | **CP 5.946.612,08** | **PC 1.269.783,97** | **I 1.767.512,93** | **ECP 1.780.314,34** | **EC 497.728,96** |
| | | **CS 6.288.691,81** | **TP 1.473.694,09** | **FPV 2.398.784,81** | | **TR 572.112,20** |
| ***0107*** **PROGRAMMA** ***07*** | **Elezioni e consultazioni popolari - Anagrafe e stato civile** | | | | | |
| **Titolo 1** | **Spese correnti** | RS 2.768,08 | PR 2.767,51 | R -0,57 | | EP 0,00 |
| | | CP 656.657,70 | PC 421.009,00 | I 430.625,29 | ECP 226.032,41 | EC 9.616,29 |
| | | CS 659.425,78 | TP 423.776,51 | FPV 0,00 | | TR 9.616,29 |

| MISSIONE, PROGRAMMA, TITOLO | DENOMINAZIONE | RESIDUI PASSIVI AL 1/1/2019 (RS) / PREVISIONI DEFINITIVE DI COMPETENZA (CP) / PREVISIONI DEFINITIVE DI CASSA (CS) | | PAGAMENTI IN C/RESIDUI (PR) / PAGAMENTI IN C/COMPETENZA (PC) / TOTALE PAGAMENTI (TP=PR+PC) | | RIACCERTAMENTI RESIDUI (R) / IMPEGNI (I) / FONDO PLURIENNALE VINCOLATO (FPV) | | ECONOMIE DI COMPETENZA (ECP=CP-I-FPV) | | RESIDUI PASSIVI DA ESERCIZI PREC. (EP=RS-PR+R+P) / RESIDUI PASSIVI DA ESERCIZIO DI COMP. (EC=I-PC) / TOTALE RESIDUI PASSIVI DA RIPORT. (TR=EP+EC) | |
|---|---|---|---|---|---|---|---|---|---|---|---|
| Titolo 2 | Spese in conto capitale | RS | 0,00 | PR | 0,00 | R | 0,00 | | | EP | 0,00 |
| | | CP | 0,00 | PC | 0,00 | I | 0,00 | ECP | 0,00 | EC | 0,00 |
| | | CS | 0,00 | TP | 0,00 | FPV | 0,00 | | | TR | 0,00 |
| *Totale PROGRAMMA 07* | *Elezioni e consultazioni popolari - Anagrafe e stato civile* | **RS** | **2.768,08** | **PR** | **2.767,51** | **R** | **-0,57** | **P** | **0,00** | **EP** | **0,00** |
| | | **CP** | **656.657,70** | **PC** | **421.009,00** | **I** | **430.625,29** | **ECP** | **226.032,41** | **EC** | **9.616,29** |
| | | **CS** | **659.425,78** | **TP** | **423.776,51** | **FPV** | **0,00** | | | **TR** | **9.616,29** |
| *0108* | **PROGRAMMA** *08* | **Statistica e sistemi informativi** | | | | | | | | | |
| Titolo 1 | Spese correnti | RS | 870,19 | PR | 869,51 | R | -0,68 | | | EP | 0,00 |
| | | CP | 523.248,26 | PC | 444.463,45 | I | 448.579,91 | ECP | 74.668,35 | EC | 4.116,46 |
| | | CS | 524.118,45 | TP | 445.332,96 | FPV | 0,00 | | | TR | 4.116,46 |
| Titolo 2 | Spese in conto capitale | RS | 634,40 | PR | 634,40 | R | 0,00 | | | EP | 0,00 |
| | | CP | 1.000,00 | PC | 976,00 | I | 976,00 | ECP | 24,00 | EC | 0,00 |
| | | CS | 1.634,40 | TP | 1.610,40 | FPV | 0,00 | | | TR | 0,00 |
| *Totale PROGRAMMA 08* | *Statistica e sistemi informativi* | **RS** | **1.504,59** | **PR** | **1.503,91** | **R** | **-0,68** | **P** | **0,00** | **EP** | **0,00** |
| | | **CP** | **524.248,26** | **PC** | **445.439,45** | **I** | **449.555,91** | **ECP** | **74.692,35** | **EC** | **4.116,46** |
| | | **CS** | **525.752,85** | **TP** | **446.943,36** | **FPV** | **0,00** | | | **TR** | **4.116,46** |
| *0110* | **PROGRAMMA** *10* | **Risorse umane** | | | | | | | | | |
| Titolo 1 | Spese correnti | RS | 14.092,44 | PR | 12.150,07 | R | -1.942,37 | | | EP | 0,00 |
| | | CP | 807.612,64 | PC | 499.306,68 | I | 500.088,68 | ECP | 67.326,66 | EC | 782,00 |
| | | CS | 581.507,78 | TP | 511.456,75 | FPV | 240.197,30 | | | TR | 782,00 |
| Titolo 2 | Spese in conto capitale | RS | 0,00 | PR | 0,00 | R | 0,00 | | | EP | 0,00 |
| | | CP | 0,00 | PC | 0,00 | I | 0,00 | ECP | 0,00 | EC | 0,00 |
| | | CS | 0,00 | TP | 0,00 | FPV | 0,00 | | | TR | 0,00 |
| *Totale PROGRAMMA 10* | *Risorse umane* | **RS** | **14.092,44** | **PR** | **12.150,07** | **R** | **-1.942,37** | **P** | **0,00** | **EP** | **0,00** |
| | | **CP** | **807.612,64** | **PC** | **499.306,68** | **I** | **500.088,68** | **ECP** | **67.326,66** | **EC** | **782,00** |
| | | **CS** | **581.507,78** | **TP** | **511.456,75** | **FPV** | **240.197,30** | | | **TR** | **782,00** |

| MISSIONE, PROGRAMMA, TITOLO | DENOMINAZIONE | RESIDUI PASSIVI AL 1/1/2019 (RS) / PREVISIONI DEFINITIVE DI COMPETENZA (CP) / PREVISIONI DEFINITIVE DI CASSA (CS) | PAGAMENTI IN C/RESIDUI (PR) / PAGAMENTI IN C/COMPETENZA (PC) / TOTALE PAGAMENTI (TP=PR+PC) | RIACCERTAMENTI RESIDUI (R) / IMPEGNI (I) / FONDO PLURIENNALE VINCOLATO (FPV) | ECONOMIE DI COMPETENZA (ECP=CP-I-FPV) | RESIDUI PASSIVI DA ESERCIZI PREC. (EP=RS-PR+R+P) / RESIDUI PASSIVI DA ESERCIZIO DI COMP. (EC=I-PC) / TOTALE RESIDUI PASSIVI DA RIPORT. (TR=EP+EC) |
|---|---|---|---|---|---|---|
| *0111* **PROGRAMMA** *11* | **Altri servizi generali** | | | | | |
| **Titolo 1** | **Spese correnti** | RS 45.694,37 | PR 44.668,74 | R -496,38 | | EP 529,25 |
| | | CP 150.250,46 | PC 83.528,18 | I 124.319,87 | ECP 13.478,97 | EC 40.791,69 |
| | | CS 195.944,83 | TP 128.196,92 | FPV 12.451,62 | | TR 41.320,94 |
| **Titolo 2** | **Spese in conto capitale** | RS 0,00 | PR 0,00 | R 0,00 | | EP 0,00 |
| | | CP 3.900,00 | PC 3.900,00 | I 3.900,00 | ECP 0,00 | EC 0,00 |
| | | CS 3.900,00 | TP 3.900,00 | FPV 0,00 | | TR 0,00 |
| ***Totale PROGRAMMA 11*** | ***Altri servizi generali*** | **RS 45.694,37** | **PR 44.668,74** | **R -496,38** | **P 0,00** | **EP 529,25** |
| | | **CP 154.150,46** | **PC 87.428,18** | **I 128.219,87** | **ECP 13.478,97** | **EC 40.791,69** |
| | | **CS 199.844,83** | **TP 132.096,92** | **FPV 12.451,62** | | **TR 41.320,94** |
| ***Totale MISSIONE 01*** | ***Servizi istituzionali, generali e di gestione*** | **RS 809.533,22** | **PR 528.772,98** | **R -95.249,79** | | **EP 185.510,45** |
| | | **CP 10.681.570,04** | **PC 4.798.905,90** | **I 5.617.615,83** | **ECP 2.412.520,48** | **EC 818.709,93** |
| | | **CS 11.250.905,96** | **TP 5.327.676,88** | **FPV 2.651.433,73** | | **TR 1.004.220,38** |
| ***MISSIONE*** *03* | ***Ordine pubblico e sicurezza*** | | | | | |
| *0301* **PROGRAMMA** *01* | **Polizia locale e amministrativa** | | | | | |
| **Titolo 1** | **Spese correnti** | RS 177.283,73 | PR 89.410,29 | R -23,44 | | EP 87.850,00 |
| | | CP 1.149.978,16 | PC 983.944,78 | I 1.048.844,27 | ECP 101.133,89 | EC 64.899,49 |
| | | CS 1.327.261,87 | TP 1.073.355,07 | FPV 0,00 | | TR 152.749,49 |
| **Titolo 2** | **Spese in conto capitale** | RS 0,00 | PR 0,00 | R 0,00 | | EP 0,00 |
| | | CP 6.909,95 | PC 0,00 | I 0,00 | ECP 6.909,95 | EC 0,00 |
| | | CS 6.909,95 | TP 0,00 | FPV 0,00 | | TR 0,00 |
| **Titolo 3** | **Spese per incremento di attività finanziarie** | RS 0,00 | PR 0,00 | R 0,00 | | EP 0,00 |
| | | CP 0,00 | PC 0,00 | I 0,00 | ECP 0,00 | EC 0,00 |
| | | CS 0,00 | TP 0,00 | FPV 0,00 | | TR 0,00 |

| MISSIONE, PROGRAMMA, TITOLO | DENOMINAZIONE | RESIDUI PASSIVI AL 1/1/2019 (RS) / PREVISIONI DEFINITIVE DI COMPETENZA (CP) / PREVISIONI DEFINITIVE DI CASSA (CS) | PAGAMENTI IN C/RESIDUI (PR) / PAGAMENTI IN C/COMPETENZA (PC) / TOTALE PAGAMENTI (TP=PR+PC) | RIACCERTAMENTI RESIDUI (R) / IMPEGNI (I) / FONDO PLURIENNALE VINCOLATO (FPV) | ECONOMIE DI COMPETENZA (ECP=CP-I-FPV) | RESIDUI PASSIVI DA ESERCIZI PREC. (EP=RS-PR+R+P) / RESIDUI PASSIVI DA ESERCIZIO DI COMP. (EC=I-PC) / TOTALE RESIDUI PASSIVI DA RIPORT. (TR=EP+EC) |
|---|---|---|---|---|---|---|
| ***Totale PROGRAMMA 01*** | ***Polizia locale e amministrativa*** | **RS 177.283,73** | **PR 89.410,29** | **R -23,44** | **P 0,00** | **EP 87.850,00** |
| | | **CP 1.156.888,11** | **PC 983.944,78** | **I 1.048.844,27** | **ECP 108.043,84** | **EC 64.899,49** |
| | | **CS 1.334.171,82** | **TP 1.073.355,07** | **FPV 0,00** | | **TR 152.749,49** |
| ***Totale MISSIONE 03*** | ***Ordine pubblico e sicurezza*** | **RS 177.283,73** | **PR 89.410,29** | **R -23,44** | | **EP 87.850,00** |
| | | **CP 1.156.888,11** | **PC 983.944,78** | **I 1.048.844,27** | **ECP 108.043,84** | **EC 64.899,49** |
| | | **CS 1.334.171,82** | **TP 1.073.355,07** | **FPV 0,00** | | **TR 152.749,49** |
| ***MISSIONE 04*** | ***Istruzione e diritto allo studio*** | | | | | |
| ***0401*** **PROGRAMMA** ***01*** | **Istruzione prescolastica** | | | | | |
| **Titolo 1** | **Spese correnti** | RS 0,00 | PR 0,00 | R 0,00 | | EP 0,00 |
| | | CP 1.500,00 | PC 0,00 | I 0,00 | ECP 1.500,00 | EC 0,00 |
| | | CS 1.500,00 | TP 0,00 | FPV 0,00 | | TR 0,00 |
| **Titolo 2** | **Spese in conto capitale** | RS 0,00 | PR 0,00 | R 0,00 | | EP 0,00 |
| | | CP 5.000,00 | PC 4.999,56 | I 4.999,56 | ECP 0,44 | EC 0,00 |
| | | CS 5.000,00 | TP 4.999,56 | FPV 0,00 | | TR 0,00 |
| **Titolo 3** | **Spese per incremento di attività finanziarie** | RS 0,00 | PR 0,00 | R 0,00 | | EP 0,00 |
| | | CP 0,00 | PC 0,00 | I 0,00 | ECP 0,00 | EC 0,00 |
| | | CS 0,00 | TP 0,00 | FPV 0,00 | | TR 0,00 |
| ***Totale PROGRAMMA 01*** | ***Istruzione prescolastica*** | **RS 0,00** | **PR 0,00** | **R 0,00** | **P 0,00** | **EP 0,00** |
| | | **CP 6.500,00** | **PC 4.999,56** | **I 4.999,56** | **ECP 1.500,44** | **EC 0,00** |
| | | **CS 6.500,00** | **TP 4.999,56** | **FPV 0,00** | | **TR 0,00** |
| ***0402*** **PROGRAMMA** ***02*** | **Altri ordini di istruzione non universitaria** | | | | | |
| **Titolo 1** | **Spese correnti** | RS 11.724,90 | PR 5.700,00 | R -6.024,90 | | EP 0,00 |
| | | CP 15.200,00 | PC 7.645,36 | I 11.780,30 | ECP 3.419,70 | EC 4.134,94 |
| | | CS 26.924,90 | TP 13.345,36 | FPV 0,00 | | TR 4.134,94 |

| MISSIONE, PROGRAMMA, TITOLO | DENOMINAZIONE | RESIDUI PASSIVI AL 1/1/2019 (RS) / PREVISIONI DEFINITIVE DI COMPETENZA (CP) / PREVISIONI DEFINITIVE DI CASSA (CS) | | PAGAMENTI IN C/RESIDUI (PR) / PAGAMENTI IN C/COMPETENZA (PC) / TOTALE PAGAMENTI (TP=PR+PC) | | RIACCERTAMENTI RESIDUI (R) / IMPEGNI (I) / FONDO PLURIENNALE VINCOLATO (FPV) | | ECONOMIE DI COMPETENZA (ECP=CP-I-FPV) | | RESIDUI PASSIVI DA ESERCIZI PREC. (EP=RS-PR+R+P) / RESIDUI PASSIVI DA ESERCIZIO DI COMP. (EC=I-PC) / TOTALE RESIDUI PASSIVI DA RIPORT. (TR=EP+EC) | |
|---|---|---|---|---|---|---|---|---|---|---|---|
| **Titolo 2** | **Spese in conto capitale** | RS | 0,00 | PR | 0,00 | R | 0,00 | | | EP | 0,00 |
| | | CP | 0,00 | PC | 0,00 | I | 0,00 | ECP | 0,00 | EC | 0,00 |
| | | CS | 0,00 | TP | 0,00 | FPV | 0,00 | | | TR | 0,00 |
| **Titolo 3** | **Spese per incremento di attività finanziarie** | RS | 0,00 | PR | 0,00 | R | 0,00 | | | EP | 0,00 |
| | | CP | 0,00 | PC | 0,00 | I | 0,00 | ECP | 0,00 | EC | 0,00 |
| | | CS | 0,00 | TP | 0,00 | FPV | 0,00 | | | TR | 0,00 |
| ***Totale PROGRAMMA 02*** | ***Altri ordini di istruzione non universitaria*** | **RS** | **11.724,90** | **PR** | **5.700,00** | **R** | **-6.024,90** | **P** | **0,00** | **EP** | **0,00** |
| | | **CP** | **15.200,00** | **PC** | **7.645,36** | **I** | **11.780,30** | **ECP** | **3.419,70** | **EC** | **4.134,94** |
| | | **CS** | **26.924,90** | **TP** | **13.345,36** | **FPV** | **0,00** | | | **TR** | **4.134,94** |
| ***0406*** **PROGRAMMA** ***06*** | **Servizi ausiliari all'istruzione** | | | | | | | | | | |
| **Titolo 1** | **Spese correnti** | RS | 48.142,22 | PR | 32.530,64 | R | 0,00 | | | EP | 15.611,58 |
| | | CP | 80.500,00 | PC | 48.898,31 | I | 80.500,00 | ECP | 0,00 | EC | 31.601,69 |
| | | CS | 128.642,22 | TP | 81.428,95 | FPV | 0,00 | | | TR | 47.213,27 |
| **Titolo 2** | **Spese in conto capitale** | RS | 0,00 | PR | 0,00 | R | 0,00 | | | EP | 0,00 |
| | | CP | 0,00 | PC | 0,00 | I | 0,00 | ECP | 0,00 | EC | 0,00 |
| | | CS | 0,00 | TP | 0,00 | FPV | 0,00 | | | TR | 0,00 |
| **Titolo 3** | **Spese per incremento di attività finanziarie** | RS | 0,00 | PR | 0,00 | R | 0,00 | | | EP | 0,00 |
| | | CP | 0,00 | PC | 0,00 | I | 0,00 | ECP | 0,00 | EC | 0,00 |
| | | CS | 0,00 | TP | 0,00 | FPV | 0,00 | | | TR | 0,00 |
| ***Totale PROGRAMMA 06*** | ***Servizi ausiliari all'istruzione*** | **RS** | **48.142,22** | **PR** | **32.530,64** | **R** | **0,00** | **P** | **0,00** | **EP** | **15.611,58** |
| | | **CP** | **80.500,00** | **PC** | **48.898,31** | **I** | **80.500,00** | **ECP** | **0,00** | **EC** | **31.601,69** |
| | | **CS** | **128.642,22** | **TP** | **81.428,95** | **FPV** | **0,00** | | | **TR** | **47.213,27** |
| ***0407*** **PROGRAMMA** ***07*** | **Diritto allo studio** | | | | | | | | | | |
| **Titolo 1** | **Spese correnti** | RS | 71.540,87 | PR | 60.038,17 | R | -643,20 | | | EP | 10.859,50 |
| | | CP | 426.554,66 | PC | 298.620,90 | I | 386.845,92 | ECP | 39.708,74 | EC | 88.225,02 |
| | | CS | 498.095,53 | TP | 358.659,07 | FPV | 0,00 | | | TR | 99.084,52 |

| MISSIONE, PROGRAMMA, TITOLO | DENOMINAZIONE | RESIDUI PASSIVI AL 1/1/2019 (RS) / PREVISIONI DEFINITIVE DI COMPETENZA (CP) / PREVISIONI DEFINITIVE DI CASSA (CS) | PAGAMENTI IN C/RESIDUI (PR) / PAGAMENTI IN C/COMPETENZA (PC) / TOTALE PAGAMENTI (TP=PR+PC) | RIACCERTAMENTI RESIDUI (R) / IMPEGNI (I) / FONDO PLURIENNALE VINCOLATO (FPV) | ECONOMIE DI COMPETENZA (ECP=CP-I-FPV) | RESIDUI PASSIVI DA ESERCIZI PREC. (EP=RS-PR+R+P) / RESIDUI PASSIVI DA ESERCIZIO DI COMP. (EC=I-PC) / TOTALE RESIDUI PASSIVI DA RIPORT. (TR=EP+EC) |
|---|---|---|---|---|---|---|
| **Titolo 2** | **Spese in conto capitale** | RS 0,00 | PR 0,00 | R 0,00 | | EP 0,00 |
| | | CP 1.000,00 | PC 0,00 | I 827,16 | ECP 172,84 | EC 827,16 |
| | | CS 1.000,00 | TP 0,00 | FPV 0,00 | | TR 827,16 |
| **Titolo 3** | **Spese per incremento di attività finanziarie** | RS 0,00 | PR 0,00 | R 0,00 | | EP 0,00 |
| | | CP 0,00 | PC 0,00 | I 0,00 | ECP 0,00 | EC 0,00 |
| | | CS 0,00 | TP 0,00 | FPV 0,00 | | TR 0,00 |
| ***Totale PROGRAMMA 07*** | ***Diritto allo studio*** | **RS 71.540,87** | **PR 60.038,17** | **R -643,20** | **P 0,00** | **EP 10.859,50** |
| | | **CP 427.554,66** | **PC 298.620,90** | **I 387.673,08** | **ECP 39.881,58** | **EC 89.052,18** |
| | | **CS 499.095,53** | **TP 358.659,07** | **FPV 0,00** | | **TR 99.911,68** |
| ***Totale MISSIONE 04*** | ***Istruzione e diritto allo studio*** | **RS 131.407,99** | **PR 99.268,81** | **R -6.668,10** | | **EP 26.471,08** |
| | | **CP 529.754,68** | **PC 360.164,13** | **I 484.952,94** | **ECP 44.801,72** | **EC 124.788,81** |
| | | **CS 661.162,65** | **TP 458.432,94** | **FPV 0,00** | | **TR 151.259,89** |
| ***MISSIONE 05*** | ***Tutela e valorizzazione dei beni e attività culturali*** | | | | | |
| ***0501*** **PROGRAMMA** ***01*** | **Valorizzazione dei beni di interesse storico** | | | | | |
| **Titolo 1** | **Spese correnti** | RS 0,00 | PR 0,00 | R 0,00 | | EP 0,00 |
| | | CP 0,00 | PC 0,00 | I 0,00 | ECP 0,00 | EC 0,00 |
| | | CS 0,00 | TP 0,00 | FPV 0,00 | | TR 0,00 |
| **Titolo 2** | **Spese in conto capitale** | RS 0,00 | PR 0,00 | R 0,00 | | EP 0,00 |
| | | CP 0,00 | PC 0,00 | I 0,00 | ECP 0,00 | EC 0,00 |
| | | CS 0,00 | TP 0,00 | FPV 0,00 | | TR 0,00 |
| **Titolo 3** | **Spese per incremento di attività finanziarie** | RS 0,00 | PR 0,00 | R 0,00 | | EP 0,00 |
| | | CP 0,00 | PC 0,00 | I 0,00 | ECP 0,00 | EC 0,00 |
| | | CS 0,00 | TP 0,00 | FPV 0,00 | | TR 0,00 |
| ***Totale PROGRAMMA 01*** | ***Valorizzazione dei beni di interesse storico*** | **RS 0,00** | **PR 0,00** | **R 0,00** | **P 0,00** | **EP 0,00** |
| | | **CP 0,00** | **PC 0,00** | **I 0,00** | **ECP 0,00** | **EC 0,00** |
| | | **CS 0,00** | **TP 0,00** | **FPV 0,00** | | **TR 0,00** |

| MISSIONE, PROGRAMMA, TITOLO | DENOMINAZIONE | RESIDUI PASSIVI AL 1/1/2019 (RS) / PREVISIONI DEFINITIVE DI COMPETENZA (CP) / PREVISIONI DEFINITIVE DI CASSA (CS) | PAGAMENTI IN C/RESIDUI (PR) / PAGAMENTI IN C/COMPETENZA (PC) / TOTALE PAGAMENTI (TP=PR+PC) | RIACCERTAMENTI RESIDUI (R) / IMPEGNI (I) / FONDO PLURIENNALE VINCOLATO (FPV) | | ECONOMIE DI COMPETENZA (ECP=CP-I-FPV) / TOTALE RESIDUI PASSIVI DA RIPORT. (TR=EP+EC) | RESIDUI PASSIVI DA ESERCIZI PREC. (EP=RS-PR+R+P) / RESIDUI PASSIVI DA ESERCIZIO DI COMP. (EC=I-PC) / TOTALE RESIDUI PASSIVI DA RIPORT. (TR=EP+EC) |
|---|---|---|---|---|---|---|---|
| ***0502*** **PROGRAMMA** ***02*** | **Attività culturali e interventi diversi nel settore culturale** | | | | | | |
| **Titolo 1** | **Spese correnti** | RS 3.644,94 | PR 3.644,68 | R -0,26 | | | EP 0,00 |
| | | CP 145.149,20 | PC 127.269,42 | I 133.735,89 | ECP | 11.413,31 | EC 6.466,47 |
| | | CS 148.794,14 | TP 130.914,10 | FPV 0,00 | | | TR 6.466,47 |
| **Titolo 2** | **Spese in conto capitale** | RS 0,00 | PR 0,00 | R 0,00 | | | EP 0,00 |
| | | CP 5.000,00 | PC 0,00 | I 0,00 | ECP | 5.000,00 | EC 0,00 |
| | | CS 5.000,00 | TP 0,00 | FPV 0,00 | | | TR 0,00 |
| **Titolo 3** | **Spese per incremento di attività finanziarie** | RS 0,00 | PR 0,00 | R 0,00 | | | EP 0,00 |
| | | CP 0,00 | PC 0,00 | I 0,00 | ECP | 0,00 | EC 0,00 |
| | | CS 0,00 | TP 0,00 | FPV 0,00 | | | TR 0,00 |
| ***Totale PROGRAMMA 02*** | ***Attività culturali e interventi diversi nel settore culturale*** | **RS 3.644,94** | **PR 3.644,68** | **R -0,26** | **P** | **0,00** | **EP 0,00** |
| | | **CP 150.149,20** | **PC 127.269,42** | **I 133.735,89** | **ECP** | **16.413,31** | **EC 6.466,47** |
| | | **CS 153.794,14** | **TP 130.914,10** | **FPV 0,00** | | | **TR 6.466,47** |
| ***Totale MISSIONE 05*** | ***Tutela e valorizzazione dei beni e attività culturali*** | **RS 3.644,94** | **PR 3.644,68** | **R -0,26** | | | **EP 0,00** |
| | | **CP 150.149,20** | **PC 127.269,42** | **I 133.735,89** | **ECP** | **16.413,31** | **EC 6.466,47** |
| | | **CS 153.794,14** | **TP 130.914,10** | **FPV 0,00** | | | **TR 6.466,47** |
| ***MISSIONE*** ***06*** | ***Politiche giovanili, sport e tempo libero*** | | | | | | |
| ***0601*** **PROGRAMMA** ***01*** | **Sport e tempo libero** | | | | | | |
| **Titolo 1** | **Spese correnti** | RS 7.350,00 | PR 7.350,00 | R 0,00 | | | EP 0,00 |
| | | CP 58.950,00 | PC 17.650,00 | I 28.950,00 | ECP | 30.000,00 | EC 11.300,00 |
| | | CS 66.300,00 | TP 25.000,00 | FPV 0,00 | | | TR 11.300,00 |
| **Titolo 2** | **Spese in conto capitale** | RS 0,00 | PR 0,00 | R 0,00 | | | EP 0,00 |
| | | CP 0,00 | PC 0,00 | I 0,00 | ECP | 0,00 | EC 0,00 |
| | | CS 0,00 | TP 0,00 | FPV 0,00 | | | TR 0,00 |

| MISSIONE, PROGRAMMA, TITOLO | DENOMINAZIONE | RESIDUI PASSIVI AL 1/1/2019 (RS) / PREVISIONI DEFINITIVE DI COMPETENZA (CP) / PREVISIONI DEFINITIVE DI CASSA (CS) | PAGAMENTI IN C/RESIDUI (PR) / PAGAMENTI IN C/COMPETENZA (PC) / TOTALE PAGAMENTI (TP=PR+PC) | RIACCERTAMENTI RESIDUI (R) / IMPEGNI (I) / FONDO PLURIENNALE VINCOLATO (FPV) | ECONOMIE DI COMPETENZA (ECP=CP-I-FPV) | RESIDUI PASSIVI DA ESERCIZI PREC. (EP=RS-PR+R+P) / RESIDUI PASSIVI DA ESERCIZIO DI COMP. (EC=I-PC) / TOTALE RESIDUI PASSIVI DA RIPORT. (TR=EP+EC) |
|---|---|---|---|---|---|---|
| Titolo 3 | Spese per incremento di attività finanziarie | RS 0,00<br>CP 0,00<br>CS 0,00 | PR 0,00<br>PC 0,00<br>TP 0,00 | R 0,00<br>I 0,00<br>FPV 0,00 | ECP 0,00 | EP 0,00<br>EC 0,00<br>TR 0,00 |
| *Totale PROGRAMMA 01* | *Sport e tempo libero* | **RS 7.350,00<br>CP 58.950,00<br>CS 66.300,00** | **PR 7.350,00<br>PC 17.650,00<br>TP 25.000,00** | **R 0,00<br>I 28.950,00<br>FPV 0,00** | **P 0,00<br>ECP 30.000,00** | **EP 0,00<br>EC 11.300,00<br>TR 11.300,00** |
| *0602* **PROGRAMMA** *02* | **Giovani** | | | | | |
| Titolo 1 | Spese correnti | RS 366,00<br>CP 1.998,50<br>CS 2.364,50 | PR 366,00<br>PC 1.681,84<br>TP 2.047,84 | R 0,00<br>I 1.723,86<br>FPV 0,00 | ECP 274,64 | EP 0,00<br>EC 42,02<br>TR 42,02 |
| Titolo 2 | Spese in conto capitale | RS 0,00<br>CP 0,00<br>CS 0,00 | PR 0,00<br>PC 0,00<br>TP 0,00 | R 0,00<br>I 0,00<br>FPV 0,00 | ECP 0,00 | EP 0,00<br>EC 0,00<br>TR 0,00 |
| Titolo 3 | Spese per incremento di attività finanziarie | RS 0,00<br>CP 0,00<br>CS 0,00 | PR 0,00<br>PC 0,00<br>TP 0,00 | R 0,00<br>I 0,00<br>FPV 0,00 | ECP 0,00 | EP 0,00<br>EC 0,00<br>TR 0,00 |
| *Totale PROGRAMMA 02* | *Giovani* | **RS 366,00<br>CP 1.998,50<br>CS 2.364,50** | **PR 366,00<br>PC 1.681,84<br>TP 2.047,84** | **R 0,00<br>I 1.723,86<br>FPV 0,00** | **P 0,00<br>ECP 274,64** | **EP 0,00<br>EC 42,02<br>TR 42,02** |
| *Totale MISSIONE 06* | *Politiche giovanili, sport e tempo libero* | **RS 7.716,00<br>CP 60.948,50<br>CS 68.664,50** | **PR 7.716,00<br>PC 19.331,84<br>TP 27.047,84** | **R 0,00<br>I 30.673,86<br>FPV 0,00** | **ECP 30.274,64** | **EP 0,00<br>EC 11.342,02<br>TR 11.342,02** |
| *MISSIONE* *07* | *Turismo* | | | | | |
| *0701* **PROGRAMMA** *01* | **Sviluppo e valorizzazione del turismo** | | | | | |

| MISSIONE, PROGRAMMA, TITOLO | DENOMINAZIONE | RESIDUI PASSIVI AL 1/1/2019 (RS) / PREVISIONI DEFINITIVE DI COMPETENZA (CP) / PREVISIONI DEFINITIVE DI CASSA (CS) | PAGAMENTI IN C/RESIDUI (PR) / PAGAMENTI IN C/COMPETENZA (PC) / TOTALE PAGAMENTI (TP=PR+PC) | RIACCERTAMENTI RESIDUI (R) / IMPEGNI (I) / FONDO PLURIENNALE VINCOLATO (FPV) | ECONOMIE DI COMPETENZA (ECP=CP-I-FPV) | RESIDUI PASSIVI DA ESERCIZI PREC. (EP=RS-PR+R+P) / RESIDUI PASSIVI DA ESERCIZIO DI COMP. (EC=I-PC) / TOTALE RESIDUI PASSIVI DA RIPORT. (TR=EP+EC) |
|---|---|---|---|---|---|---|
| **Titolo 1** | **Spese correnti** | RS 11.800,00 | PR 11.800,00 | R 0,00 | | EP 0,00 |
| | | CP 6.400,00 | PC 6.400,00 | I 6.400,00 | ECP 0,00 | EC 0,00 |
| | | CS 18.200,00 | TP 18.200,00 | FPV 0,00 | | TR 0,00 |
| **Titolo 2** | **Spese in conto capitale** | RS 0,00 | PR 0,00 | R 0,00 | | EP 0,00 |
| | | CP 0,00 | PC 0,00 | I 0,00 | ECP 0,00 | EC 0,00 |
| | | CS 0,00 | TP 0,00 | FPV 0,00 | | TR 0,00 |
| **Titolo 3** | **Spese per incremento di attività finanziarie** | RS 0,00 | PR 0,00 | R 0,00 | | EP 0,00 |
| | | CP 0,00 | PC 0,00 | I 0,00 | ECP 0,00 | EC 0,00 |
| | | CS 0,00 | TP 0,00 | FPV 0,00 | | TR 0,00 |
| ***Totale PROGRAMMA 01*** | ***Sviluppo e valorizzazione del turismo*** | **RS 11.800,00** | **PR 11.800,00** | **R 0,00** | **P 0,00** | **EP 0,00** |
| | | **CP 6.400,00** | **PC 6.400,00** | **I 6.400,00** | **ECP 0,00** | **EC 0,00** |
| | | **CS 18.200,00** | **TP 18.200,00** | **FPV 0,00** | | **TR 0,00** |
| ***Totale MISSIONE 07*** | ***Turismo*** | **RS 11.800,00** | **PR 11.800,00** | **R 0,00** | | **EP 0,00** |
| | | **CP 6.400,00** | **PC 6.400,00** | **I 6.400,00** | **ECP 0,00** | **EC 0,00** |
| | | **CS 18.200,00** | **TP 18.200,00** | **FPV 0,00** | | **TR 0,00** |
| ***MISSIONE 08*** | ***Assetto del territorio ed edilizia abitativa*** | | | | | |
| ***0801*** **PROGRAMMA** ***01*** | **Urbanistica e assetto del territorio** | | | | | |
| **Titolo 1** | **Spese correnti** | RS 167.730,89 | PR 156.103,35 | R -11.518,12 | | EP 109,42 |
| | | CP 548.709,97 | PC 365.447,62 | I 451.524,95 | ECP 97.185,02 | EC 86.077,33 |
| | | CS 716.440,86 | TP 521.550,97 | FPV 0,00 | | TR 86.186,75 |
| **Titolo 2** | **Spese in conto capitale** | RS 435.901,16 | PR 145.621,77 | R -10.299,93 | | EP 279.979,46 |
| | | CP 395.397,25 | PC 96.593,04 | I 171.390,33 | ECP 160.849,50 | EC 74.797,29 |
| | | CS 831.298,41 | TP 242.214,81 | FPV 63.157,42 | | TR 354.776,75 |
| **Titolo 3** | **Spese per incremento di attività finanziarie** | RS 0,00 | PR 0,00 | R 0,00 | | EP 0,00 |
| | | CP 0,00 | PC 0,00 | I 0,00 | ECP 0,00 | EC 0,00 |
| | | CS 0,00 | TP 0,00 | FPV 0,00 | | TR 0,00 |

| MISSIONE, PROGRAMMA, TITOLO | DENOMINAZIONE | RESIDUI PASSIVI AL 1/1/2019 (RS) | PAGAMENTI IN C/RESIDUI (PR) | RIACCERTAMENTI RESIDUI (R) | | RESIDUI PASSIVI DA ESERCIZI PREC. (EP=RS-PR+R+P) |
|---|---|---|---|---|---|---|
| | | PREVISIONI DEFINITIVE DI COMPETENZA (CP) | PAGAMENTI IN C/COMPETENZA (PC) | IMPEGNI (I) | ECONOMIE DI COMPETENZA (ECP=CP-I-FPV) | RESIDUI PASSIVI DA ESERCIZIO DI COMP. (EC=I-PC) |
| | | PREVISIONI DEFINITIVE DI CASSA (CS) | TOTALE PAGAMENTI (TP=PR+PC) | FONDO PLURIENNALE VINCOLATO (FPV) | | TOTALE RESIDUI PASSIVI DA RIPORT. (TR=EP+EC) |

| | | | | | | | | | | | |
|---|---|---|---|---|---|---|---|---|---|---|---|
| ***Totale PROGRAMMA 01*** | ***Urbanistica e assetto del territorio*** | **RS** | **603.632,05** | **PR** | **301.725,12** | **R** | **-21.818,05** | **P** | **0,00** | **EP** | **280.088,88** |
| | | **CP** | **944.107,22** | **PC** | **462.040,66** | **I** | **622.915,28** | **ECP** | **258.034,52** | **EC** | **160.874,62** |
| | | **CS** | **1.547.739,27** | **TP** | **763.765,78** | **FPV** | **63.157,42** | | | **TR** | **440.963,50** |
| ***0802*** **PROGRAMMA** ***02*** | **Edilizia residenziale pubblica e locale e piani di edilizia economico-popolare** | | | | | | | | | | |
| **Titolo 1** | **Spese correnti** | RS | 1.646,12 | PR | 1.646,12 | R | 0,00 | | | EP | 0,00 |
| | | CP | 83.000,00 | PC | 72.091,21 | I | 83.000,00 | ECP | 0,00 | EC | 10.908,79 |
| | | CS | 84.646,12 | TP | 73.737,33 | FPV | 0,00 | | | TR | 10.908,79 |
| **Titolo 2** | **Spese in conto capitale** | RS | 3.662,00 | PR | 3.660,00 | R | -2,00 | | | EP | 0,00 |
| | | CP | 12.500,00 | PC | 1.298,08 | I | 1.298,08 | ECP | 11.201,92 | EC | 0,00 |
| | | CS | 16.162,00 | TP | 4.958,08 | FPV | 0,00 | | | TR | 0,00 |
| **Titolo 3** | **Spese per incremento di attività finanziarie** | RS | 0,00 | PR | 0,00 | R | 0,00 | | | EP | 0,00 |
| | | CP | 0,00 | PC | 0,00 | I | 0,00 | ECP | 0,00 | EC | 0,00 |
| | | CS | 0,00 | TP | 0,00 | FPV | 0,00 | | | TR | 0,00 |
| ***Totale PROGRAMMA 02*** | ***Edilizia residenziale pubblica e locale e piani di edilizia economico-popolare*** | **RS** | **5.308,12** | **PR** | **5.306,12** | **R** | **-2,00** | **P** | **0,00** | **EP** | **0,00** |
| | | **CP** | **95.500,00** | **PC** | **73.389,29** | **I** | **84.298,08** | **ECP** | **11.201,92** | **EC** | **10.908,79** |
| | | **CS** | **100.808,12** | **TP** | **78.695,41** | **FPV** | **0,00** | | | **TR** | **10.908,79** |
| ***Totale MISSIONE 08*** | ***Assetto del territorio ed edilizia abitativa*** | **RS** | **608.940,17** | **PR** | **307.031,24** | **R** | **-21.820,05** | | | **EP** | **280.088,88** |
| | | **CP** | **1.039.607,22** | **PC** | **535.429,95** | **I** | **707.213,36** | **ECP** | **269.236,44** | **EC** | **171.783,41** |
| | | **CS** | **1.648.547,39** | **TP** | **842.461,19** | **FPV** | **63.157,42** | | | **TR** | **451.872,29** |
| ***MISSIONE*** ***09*** | ***Sviluppo sostenibile e tutela del territorio e dell'ambiente*** | | | | | | | | | | |
| ***0901*** **PROGRAMMA** ***01*** | **Difesa del suolo** | | | | | | | | | | |
| **Titolo 1** | **Spese correnti** | RS | 48.693,75 | PR | 48.693,75 | R | 0,00 | | | EP | 0,00 |
| | | CP | 111.000,00 | PC | 46.391,75 | I | 110.995,52 | ECP | 4,48 | EC | 64.603,77 |
| | | CS | 159.693,75 | TP | 95.085,50 | FPV | 0,00 | | | TR | 64.603,77 |

| MISSIONE, PROGRAMMA, TITOLO | DENOMINAZIONE | RESIDUI PASSIVI AL 1/1/2019 (RS) / PREVISIONI DEFINITIVE DI COMPETENZA (CP) / PREVISIONI DEFINITIVE DI CASSA (CS) | | PAGAMENTI IN C/RESIDUI (PR) / PAGAMENTI IN C/COMPETENZA (PC) / TOTALE PAGAMENTI (TP=PR+PC) | | RIACCERTAMENTI RESIDUI (R) / IMPEGNI (I) / FONDO PLURIENNALE VINCOLATO (FPV) | | ECONOMIE DI COMPETENZA (ECP=CP-I-FPV) | | RESIDUI PASSIVI DA ESERCIZI PREC. (EP=RS-PR+R+P) / RESIDUI PASSIVI DA ESERCIZIO DI COMP. (EC=I-PC) / TOTALE RESIDUI PASSIVI DA RIPORT. (TR=EP+EC) | |
|---|---|---|---|---|---|---|---|---|---|---|---|
| **Titolo 2** | **Spese in conto capitale** | RS | 0,00 | PR | 0,00 | R | 0,00 | | | EP | 0,00 |
| | | CP | 0,00 | PC | 0,00 | I | 0,00 | ECP | 0,00 | EC | 0,00 |
| | | CS | 0,00 | TP | 0,00 | FPV | 0,00 | | | TR | 0,00 |
| **Titolo 3** | **Spese per incremento di attività finanziarie** | RS' | 0,00 | PR | 0,00 | R | 0,00 | | | EP | 0,00 |
| | | CP | 0,00 | PC | 0,00 | I | 0,00 | ECP | 0,00 | EC | 0,00 |
| | | CS | 0,00 | TP | 0,00 | FPV | 0,00 | | | TR | 0,00 |
| ***Totale PROGRAMMA 01*** | ***Difesa del suolo*** | **RS** | **48.693,75** | **PR** | **48.693,75** | **R** | **0,00** | **P** | **0,00** | **EP** | **0,00** |
| | | **CP** | **111.000,00** | **PC** | **46.391,75** | **I** | **110.995,52** | **ECP** | **4,48** | **EC** | **64.603,77** |
| | | **CS** | **159.693,75** | **TP** | **95.085,50** | **FPV** | **0,00** | | | **TR** | **64.603,77** |
| ***0902*** **PROGRAMMA** ***02*** | **Tutela, valorizzazione e recupero ambientale** | | | | | | | | | | |
| **Titolo 1** | **Spese correnti** | RS | 6.339,74 | PR | 5.836,22 | R | -503,52 | | | EP | 0,00 |
| | | CP | 212.126,30 | PC | 18.244,36 | I | 195.618,03 | ECP | 16.508,27 | EC | 177.373,67 |
| | | CS | 218.466,04 | TP | 24.080,58 | FPV | 0,00 | | | TR | 177.373,67 |
| **Titolo 2** | **Spese in conto capitale** | RS | 0,00 | PR | 0,00 | R | 0,00 | | | EP | 0,00 |
| | | CP | 0,00 | PC | 0,00 | I | 0,00 | ECP | 0,00 | EC | 0,00 |
| | | CS | 0,00 | TP | 0,00 | FPV | 0,00 | | | TR | 0,00 |
| **Titolo 3** | **Spese per incremento di attività finanziarie** | RS | 0,00 | PR | 0,00 | R | 0,00 | | | EP | 0,00 |
| | | CP | 0,00 | PC | 0,00 | I | 0,00 | ECP | 0,00 | EC | 0,00 |
| | | CS | 0,00 | TP | 0,00 | FPV | 0,00 | | | TR | 0,00 |
| ***Totale PROGRAMMA 02*** | ***Tutela, valorizzazione e recupero ambientale*** | **RS** | **6.339,74** | **PR** | **5.836,22** | **R** | **-503,52** | **P** | **0,00** | **EP** | **0,00** |
| | | **CP** | **212.126,30** | **PC** | **18.244,36** | **I** | **195.618,03** | **ECP** | **16.508,27** | **EC** | **177.373,67** |
| | | **CS** | **218.466,04** | **TP** | **24.080,58** | **FPV** | **0,00** | | | **TR** | **177.373,67** |
| ***0903*** **PROGRAMMA** ***03*** | **Rifiuti** | | | | | | | | | | |
| **Titolo 1** | **Spese correnti** | RS | 690.384,03 | PR | 485.560,99 | R | 0,00 | | | EP | 204.823,04 |
| | | CP | 3.980.988,64 | PC | 3.384.153,05 | I | 3.980.988,10 | ECP | 0,54 | EC | 596.835,05 |
| | | CS | 4.671.372,67 | TP | 3.869.714,04 | FPV | 0,00 | | | TR | 801.658,09 |

| MISSIONE, PROGRAMMA, TITOLO | DENOMINAZIONE | RESIDUI PASSIVI AL 1/1/2019 (RS) / PREVISIONI DEFINITIVE DI COMPETENZA (CP) / PREVISIONI DEFINITIVE DI CASSA (CS) | PAGAMENTI IN C/RESIDUI (PR) / PAGAMENTI IN C/COMPETENZA (PC) / TOTALE PAGAMENTI (TP=PR+PC) | RIACCERTAMENTI RESIDUI (R) / IMPEGNI (I) / FONDO PLURIENNALE VINCOLATO (FPV) | ECONOMIE DI COMPETENZA (ECP=CP-I-FPV) | RESIDUI PASSIVI DA ESERCIZI PREC. (EP=RS-PR+R+P) / RESIDUI PASSIVI DA ESERCIZIO DI COMP. (EC=I-PC) / TOTALE RESIDUI PASSIVI DA RIPORT. (TR=EP+EC) |
|---|---|---|---|---|---|---|
| **Titolo 2** | **Spese in conto capitale** | RS 0,00 | PR 0,00 | R 0,00 | | EP 0,00 |
| | | CP 0,00 | PC 0,00 | I 0,00 | ECP 0,00 | EC 0,00 |
| | | CS 0,00 | TP 0,00 | FPV 0,00 | | TR 0,00 |
| **Titolo 3** | **Spese per incremento di attività finanziarie** | RS 0,00 | PR 0,00 | R 0,00 | | EP 0,00 |
| | | CP 0,00 | PC 0,00 | I 0,00 | ECP 0,00 | EC 0,00 |
| | | CS 0,00 | TP 0,00 | FPV 0,00 | | TR 0,00 |
| ***Totale PROGRAMMA 03*** | ***Rifiuti*** | **RS 690.384,03** | **PR 485.560,99** | **R 0,00** | **P 0,00** | **EP 204.823,04** |
| | | **CP 3.980.988,64** | **PC 3.384.153,05** | **I 3.980.988,10** | **ECP 0,54** | **EC 596.835,05** |
| | | **CS 4.671.372,67** | **TP 3.869.714,04** | **FPV 0,00** | | **TR 801.658,09** |
| ***0904*** **PROGRAMMA** ***04*** | **Servizio idrico integrato** | | | | | |
| **Titolo 1** | **Spese correnti** | RS 26.304,00 | PR 26.304,00 | R 0,00 | | EP 0,00 |
| | | CP 26.500,00 | PC 0,00 | I 26.304,00 | ECP 196,00 | EC 26.304,00 |
| | | CS 52.804,00 | TP 26.304,00 | FPV 0,00 | | TR 26.304,00 |
| **Titolo 2** | **Spese in conto capitale** | RS 0,00 | PR 0,00 | R 0,00 | | EP 0,00 |
| | | CP 0,00 | PC 0,00 | I 0,00 | ECP 0,00 | EC 0,00 |
| | | CS 0,00 | TP 0,00 | FPV 0,00 | | TR 0,00 |
| **Titolo 3** | **Spese per incremento di attività finanziarie** | RS 0,00 | PR 0,00 | R 0,00 | | EP 0,00 |
| | | CP 0,00 | PC 0,00 | I 0,00 | ECP 0,00 | EC 0,00 |
| | | CS 0,00 | TP 0,00 | FPV 0,00 | | TR 0,00 |
| ***Totale PROGRAMMA 04*** | ***Servizio idrico integrato*** | **RS 26.304,00** | **PR 26.304,00** | **R 0,00** | **P 0,00** | **EP 0,00** |
| | | **CP 26.500,00** | **PC 0,00** | **I 26.304,00** | **ECP 196,00** | **EC 26.304,00** |
| | | **CS 52.804,00** | **TP 26.304,00** | **FPV 0,00** | | **TR 26.304,00** |
| ***Totale MISSIONE 09*** | ***Sviluppo sostenibile e tutela del territorio e dell'ambiente*** | **RS 771.721,52** | **PR 566.394,96** | **R -503,52** | | **EP 204.823,04** |
| | | **CP 4.330.614,94** | **PC 3.448.789,16** | **I 4.313.905,85** | **ECP 16.709,29** | **EC 865.116,49** |
| | | **CS 5.102.336,46** | **TP 4.015.184,12** | **FPV 0,00** | | **TR 1.069.939,53** |
| ***MISSIONE*** ***10*** | ***Trasporti e diritto alla mobilità*** | | | | | |

| MISSIONE, PROGRAMMA, TITOLO | DENOMINAZIONE | RESIDUI PASSIVI AL 1/1/2019 (RS) / PREVISIONI DEFINITIVE DI COMPETENZA (CP) / PREVISIONI DEFINITIVE DI CASSA (CS) | PAGAMENTI IN C/RESIDUI (PR) / PAGAMENTI IN C/COMPETENZA (PC) / TOTALE PAGAMENTI (TP=PR+PC) | RIACCERTAMENTI RESIDUI (R) / IMPEGNI (I) / FONDO PLURIENNALE VINCOLATO (FPV) | ECONOMIE DI COMPETENZA (ECP=CP-I-FPV) | RESIDUI PASSIVI DA ESERCIZI PREC. (EP=RS-PR+R+P) / RESIDUI PASSIVI DA ESERCIZIO DI COMP. (EC=I-PC) / TOTALE RESIDUI PASSIVI DA RIPORT. (TR=EP+EC) |
|---|---|---|---|---|---|---|
| ***1002*** **PROGRAMMA** ***02*** | **Trasporto pubblico locale** | | | | | |
| **Titolo 1** | **Spese correnti** | RS 4.511,32 | PR 4.511,32 | R 0,00 | | EP 0,00 |
| | | CP 62.000,00 | PC 56.510,67 | I 60.000,00 | ECP 2.000,00 | EC 3.489,33 |
| | | CS 66.511,32 | TP 61.021,99 | FPV 0,00 | | TR 3.489,33 |
| **Titolo 2** | **Spese in conto capitale** | RS 0,00 | PR 0,00 | R 0,00 | | EP 0,00 |
| | | CP 0,00 | PC 0,00 | I 0,00 | ECP 0,00 | EC 0,00 |
| | | CS 0,00 | TP 0,00 | FPV 0,00 | | TR 0,00 |
| **Titolo 3** | **Spese per incremento di attività finanziarie** | RS 0,00 | PR 0,00 | R 0,00 | | EP 0,00 |
| | | CP 0,00 | PC 0,00 | I 0,00 | ECP 0,00 | EC 0,00 |
| | | CS 0,00 | TP 0,00 | FPV 0,00 | | TR 0,00 |
| ***Totale PROGRAMMA 02*** | ***Trasporto pubblico locale*** | **RS 4.511,32** | **PR 4.511,32** | **R 0,00** | **P 0,00** | **EP 0,00** |
| | | **CP 62.000,00** | **PC 56.510,67** | **I 60.000,00** | **ECP 2.000,00** | **EC 3.489,33** |
| | | **CS 66.511,32** | **TP 61.021,99** | **FPV 0,00** | | **TR 3.489,33** |
| ***1005*** **PROGRAMMA** ***05*** | **Viabilità e infrastrutture stradali** | | | | | |
| **Titolo 1** | **Spese correnti** | RS 5.519,90 | PR 999,91 | R -4.519,99 | | EP 0,00 |
| | | CP 6.250,00 | PC 3.755,36 | I 5.890,30 | ECP 359,70 | EC 2.134,94 |
| | | CS 11.769,90 | TP 4.755,27 | FPV 0,00 | | TR 2.134,94 |
| **Titolo 2** | **Spese in conto capitale** | RS 0,00 | PR 0,00 | R 0,00 | | EP 0,00 |
| | | CP 0,00 | PC 0,00 | I 0,00 | ECP 0,00 | EC 0,00 |
| | | CS 0,00 | TP 0,00 | FPV 0,00 | | TR 0,00 |
| **Titolo 3** | **Spese per incremento di attività finanziarie** | RS 0,00 | PR 0,00 | R 0,00 | | EP 0,00 |
| | | CP 0,00 | PC 0,00 | I 0,00 | ECP 0,00 | EC 0,00 |
| | | CS 0,00 | TP 0,00 | FPV 0,00 | | TR 0,00 |
| ***Totale PROGRAMMA 05*** | ***Viabilità e infrastrutture stradali*** | **RS 5.519,90** | **PR 999,91** | **R -4.519,99** | **P 0,00** | **EP 0,00** |
| | | **CP 6.250,00** | **PC 3.755,36** | **I 5.890,30** | **ECP 359,70** | **EC 2.134,94** |
| | | **CS 11.769,90** | **TP 4.755,27** | **FPV 0,00** | | **TR 2.134,94** |

| MISSIONE, PROGRAMMA, TITOLO | DENOMINAZIONE | RESIDUI PASSIVI AL 1/1/2019 (RS) / PREVISIONI DEFINITIVE DI COMPETENZA (CP) / PREVISIONI DEFINITIVE DI CASSA (CS) | PAGAMENTI IN C/RESIDUI (PR) / PAGAMENTI IN C/COMPETENZA (PC) / TOTALE PAGAMENTI (TP=PR+PC) | RIACCERTAMENTI RESIDUI (R) / IMPEGNI (I) / FONDO PLURIENNALE VINCOLATO (FPV) | ECONOMIE DI COMPETENZA (ECP=CP-I-FPV) | RESIDUI PASSIVI DA ESERCIZI PREC. (EP=RS-PR+R+P) / RESIDUI PASSIVI DA ESERCIZIO DI COMP. (EC=I-PC) / TOTALE RESIDUI PASSIVI DA RIPORT. (TR=EP+EC) |
|---|---|---|---|---|---|---|
| *Totale MISSIONE 10* | *Trasporti e diritto alla mobilità* | RS 10.031,22<br>CP 68.250,00<br>CS 78.281,22 | PR 5.511,23<br>PC 60.266,03<br>TP 65.777,26 | R -4.519,99<br>I 65.890,30<br>FPV 0,00 | ECP 2.359,70 | EP 0,00<br>EC 5.624,27<br>TR 5.624,27 |
| ***MISSIONE 11*** | ***Soccorso civile*** | | | | | |
| ***1101 PROGRAMMA 01*** | **Sistema di protezione civile** | | | | | |
| **Titolo 1** | **Spese correnti** | RS 0,00<br>CP 0,00<br>CS 0,00 | PR 0,00<br>PC 0,00<br>TP 0,00 | R 0,00<br>I 0,00<br>FPV 0,00 | ECP 0,00 | EP 0,00<br>EC 0,00<br>TR 0,00 |
| **Titolo 2** | **Spese in conto capitale** | RS 94.120,86<br>CP 234.958,00<br>CS 329.078,86 | PR 86.353,08<br>PC 136.375,22<br>TP 222.728,30 | R -5.862,60<br>I 231.347,46<br>FPV 0,00 | ECP 3.610,54 | EP 1.905,18<br>EC 94.972,24<br>TR 96.877,42 |
| **Titolo 3** | **Spese per incremento di attività finanziarie** | RS 0,00<br>CP 0,00<br>CS 0,00 | PR 0,00<br>PC 0,00<br>TP 0,00 | R 0,00<br>I 0,00<br>FPV 0,00 | ECP 0,00 | EP 0,00<br>EC 0,00<br>TR 0,00 |
| ***Totale PROGRAMMA 01*** | ***Sistema di protezione civile*** | **RS 94.120,86<br>CP 234.958,00<br>CS 329.078,86** | **PR 86.353,08<br>PC 136.375,22<br>TP 222.728,30** | **R -5.862,60<br>I 231.347,46<br>FPV 0,00** | **P 0,00<br>ECP 3.610,54** | **EP 1.905,18<br>EC 94.972,24<br>TR 96.877,42** |
| *Totale MISSIONE 11* | *Soccorso civile* | RS 94.120,86<br>CP 234.958,00<br>CS 329.078,86 | PR 86.353,08<br>PC 136.375,22<br>TP 222.728,30 | R -5.862,60<br>I 231.347,46<br>FPV 0,00 | ECP 3.610,54 | EP 1.905,18<br>EC 94.972,24<br>TR 96.877,42 |
| ***MISSIONE 12*** | ***Diritti sociali, politiche sociali e famiglia*** | | | | | |
| ***1201 PROGRAMMA 01*** | **Interventi per l'infanzia e i minori e per asili nido** | | | | | |

| MISSIONE, PROGRAMMA, TITOLO | DENOMINAZIONE | RESIDUI PASSIVI AL 1/1/2019 (RS) / PREVISIONI DEFINITIVE DI COMPETENZA (CP) / PREVISIONI DEFINITIVE DI CASSA (CS) | | PAGAMENTI IN C/RESIDUI (PR) / PAGAMENTI IN C/COMPETENZA (PC) / TOTALE PAGAMENTI (TP=PR+PC) | | RIACCERTAMENTI RESIDUI (R) / IMPEGNI (I) / FONDO PLURIENNALE VINCOLATO (FPV) | | ECONOMIE DI COMPETENZA (ECP=CP-I-FPV) | | RESIDUI PASSIVI DA ESERCIZI PREC. (EP=RS-PR+R+P) / RESIDUI PASSIVI DA ESERCIZIO DI COMP. (EC=I-PC) / TOTALE RESIDUI PASSIVI DA RIPORT. (TR=EP+EC) | |
|---|---|---|---|---|---|---|---|---|---|---|---|
| **Titolo 1** | **Spese correnti** | RS | 380.681,25 | PR | 291.762,67 | R | -20.767,89 | | | EP | 68.150,69 |
| | | CP | 2.558.249,91 | PC | 346.876,07 | I | 1.819.676,55 | ECP | 738.573,36 | EC | 1.472.800,48 |
| | | CS | 2.938.931,16 | TP | 638.638,74 | FPV | 0,00 | | | TR | 1.540.951,17 |
| **Titolo 2** | **Spese in conto capitale** | RS | 0,00 | PR | 0,00 | R | 0,00 | | | EP | 0,00 |
| | | CP | 0,00 | PC | 0,00 | I | 0,00 | ECP | 0,00 | EC | 0,00 |
| | | CS | 0,00 | TP | 0,00 | FPV | 0,00 | | | TR | 0,00 |
| **Titolo 3** | **Spese per incremento di attività finanziarie** | RS | 0,00 | PR | 0,00 | R | 0,00 | | | EP | 0,00 |
| | | CP | 0,00 | PC | 0,00 | I | 0,00 | ECP | 0,00 | EC | 0,00 |
| | | CS | 0,00 | TP | 0,00 | FPV | 0,00 | | | TR | 0,00 |
| ***Totale PROGRAMMA 01*** | ***Interventi per l'infanzia e i minori e per asili nido*** | **RS** | **380.681,25** | **PR** | **291.762,67** | **R** | **-20.767,89** | **P** | **0,00** | **EP** | **68.150,69** |
| | | **CP** | **2.558.249,91** | **PC** | **346.876,07** | **I** | **1.819.676,55** | **ECP** | **738.573,36** | **EC** | **1.472.800,48** |
| | | **CS** | **2.938.931,16** | **TP** | **638.638,74** | **FPV** | **0,00** | | | **TR** | **1.540.951,17** |
| ***1202*** | **PROGRAMMA *02*** | **Interventi per la disabilità** | | | | | | | | | |
| **Titolo 1** | **Spese correnti** | RS | 105.156,30 | PR | 99.728,90 | R | 0,00 | | | EP | 5.427,40 |
| | | CP | 1.401.577,25 | PC | 38.736,85 | I | 97.353,95 | ECP | 1.055.440,46 | EC | 58.617,10 |
| | | CS | 1.506.733,55 | TP | 138.465,75 | FPV | 248.782,84 | | | TR | 64.044,50 |
| **Titolo 2** | **Spese in conto capitale** | RS | 0,00 | PR | 0,00 | R | 0,00 | | | EP | 0,00 |
| | | CP | 0,00 | PC | 0,00 | I | 0,00 | ECP | 0,00 | EC | 0,00 |
| | | CS | 0,00 | TP | 0,00 | FPV | 0,00 | | | TR | 0,00 |
| **Titolo 3** | **Spese per incremento di attività finanziarie** | RS | 0,00 | PR | 0,00 | R | 0,00 | | | EP | 0,00 |
| | | CP | 0,00 | PC | 0,00 | I | 0,00 | ECP | 0,00 | EC | 0,00 |
| | | CS | 0,00 | TP | 0,00 | FPV | 0,00 | | | TR | 0,00 |
| ***Totale PROGRAMMA 02*** | ***Interventi per la disabilità*** | **RS** | **105.156,30** | **PR** | **99.728,90** | **R** | **0,00** | **P** | **0,00** | **EP** | **5.427,40** |
| | | **CP** | **1.401.577,25** | **PC** | **38.736,85** | **I** | **97.353,95** | **ECP** | **1.055.440,46** | **EC** | **58.617,10** |
| | | **CS** | **1.506.733,55** | **TP** | **138.465,75** | **FPV** | **248.782,84** | | | **TR** | **64.044,50** |
| ***1203*** | **PROGRAMMA *03*** | **Interventi per gli anziani** | | | | | | | | | |

| MISSIONE, PROGRAMMA, TITOLO | DENOMINAZIONE | RESIDUI PASSIVI AL 1/1/2019 (RS) / PREVISIONI DEFINITIVE DI COMPETENZA (CP) / PREVISIONI DEFINITIVE DI CASSA (CS) | | PAGAMENTI IN C/RESIDUI (PR) / PAGAMENTI IN C/COMPETENZA (PC) / TOTALE PAGAMENTI (TP=PR+PC) | | RIACCERTAMENTI RESIDUI (R) / IMPEGNI (I) / FONDO PLURIENNALE VINCOLATO (FPV) | | ECONOMIE DI COMPETENZA (ECP=CP-I-FPV) | | RESIDUI PASSIVI DA ESERCIZI PREC. (EP=RS-PR+R+P) / RESIDUI PASSIVI DA ESERCIZIO DI COMP. (EC=I-PC) / TOTALE RESIDUI PASSIVI DA RIPORT. (TR=EP+EC) | |
|---|---|---|---|---|---|---|---|---|---|---|---|
| **Titolo 1** | **Spese correnti** | RS | 215.286,01 | PR | 166.981,90 | R | -17.826,49 | | | EP | 30.477,62 |
| | | CP | 1.000.740,65 | PC | 72.018,20 | I | 479.323,50 | ECP | 521.417,15 | EC | 407.305,30 |
| | | CS | 1.216.026,66 | TP | 239.000,10 | FPV | 0,00 | | | TR | 437.782,92 |
| **Titolo 2** | **Spese in conto capitale** | RS | 0,00 | PR | 0,00 | R | 0,00 | | | EP | 0,00 |
| | | CP | 0,00 | PC | 0,00 | I | 0,00 | ECP | 0,00 | EC | 0,00 |
| | | CS | 0,00 | TP | 0,00 | FPV | 0,00 | | | TR | 0,00 |
| **Titolo 3** | **Spese per incremento di attività finanziarie** | RS | 0,00 | PR | 0,00 | R | 0,00 | | | EP | 0,00 |
| | | CP | 0,00 | PC | 0,00 | I | 0,00 | ECP | 0,00 | EC | 0,00 |
| | | CS | 0,00 | TP | 0,00 | FPV | 0,00 | | | TR | 0,00 |
| ***Totale PROGRAMMA 03*** | ***Interventi per gli anziani*** | **RS** | **215.286,01** | **PR** | **166.981,90** | **R** | **-17.826,49** | **P** | **0,00** | **EP** | **30.477,62** |
| | | **CP** | **1.000.740,65** | **PC** | **72.018,20** | **I** | **479.323,50** | **ECP** | **521.417,15** | **EC** | **407.305,30** |
| | | **CS** | **1.216.026,66** | **TP** | **239.000,10** | **FPV** | **0,00** | | | **TR** | **437.782,92** |
| ***1204*** **PROGRAMMA** ***04*** | **Interventi per soggetti a rischio di esclusione sociale** | | | | | | | | | | |
| **Titolo 1** | **Spese correnti** | RS | 346.814,33 | PR | 230.020,89 | R | -4.395,84 | | | EP | 112.397,60 |
| | | CP | 3.179.609,04 | PC | 212.230,11 | I | 338.950,00 | ECP | 2.840.659,04 | EC | 126.719,89 |
| | | CS | 3.526.423,37 | TP | 442.251,00 | FPV | 0,00 | | | TR | 239.117,49 |
| **Titolo 2** | **Spese in conto capitale** | RS | 0,00 | PR | 0,00 | R | 0,00 | | | EP | 0,00 |
| | | CP | 2.000,00 | PC | 880,84 | I | 1.708,00 | ECP | 292,00 | EC | 827,16 |
| | | CS | 2.000,00 | TP | 880,84 | FPV | 0,00 | | | TR | 827,16 |
| **Titolo 3** | **Spese per incremento di attività finanziarie** | RS | 0,00 | PR | 0,00 | R | 0,00 | | | EP | 0,00 |
| | | CP | 0,00 | PC | 0,00 | I | 0,00 | ECP | 0,00 | EC | 0,00 |
| | | CS | 0,00 | TP | 0,00 | FPV | 0,00 | | | TR | 0,00 |
| ***Totale PROGRAMMA 04*** | ***Interventi per soggetti a rischio di esclusione sociale*** | **RS** | **346.814,33** | **PR** | **230.020,89** | **R** | **-4.395,84** | **P** | **0,00** | **EP** | **112.397,60** |
| | | **CP** | **3.181.609,04** | **PC** | **213.110,95** | **I** | **340.658,00** | **ECP** | **2.840.951,04** | **EC** | **127.547,05** |
| | | **CS** | **3.528.423,37** | **TP** | **443.131,84** | **FPV** | **0,00** | | | **TR** | **239.944,65** |
| ***1205*** **PROGRAMMA** ***05*** | **Interventi per le famiglie** | | | | | | | | | | |

| MISSIONE, PROGRAMMA, TITOLO | DENOMINAZIONE | RESIDUI PASSIVI AL 1/1/2019 (RS) / PREVISIONI DEFINITIVE DI COMPETENZA (CP) / PREVISIONI DEFINITIVE DI CASSA (CS) | PAGAMENTI IN C/RESIDUI (PR) / PAGAMENTI IN C/COMPETENZA (PC) / TOTALE PAGAMENTI (TP=PR+PC) | RIACCERTAMENTI RESIDUI (R) / IMPEGNI (I) / FONDO PLURIENNALE VINCOLATO (FPV) | ECONOMIE DI COMPETENZA (ECP=CP-I-FPV) | RESIDUI PASSIVI DA ESERCIZI PREC. (EP=RS-PR+R+P) / RESIDUI PASSIVI DA ESERCIZIO DI COMP. (EC=I-PC) / TOTALE RESIDUI PASSIVI DA RIPORT. (TR=EP+EC) |
|---|---|---|---|---|---|---|
| **Titolo 1** | **Spese correnti** | RS 533.977,76 | PR 532.355,44 | R -215,80 | | EP 1.406,52 |
| | | CP 5.601.496,98 | PC 801.194,14 | I 1.296.912,73 | ECP 3.247.189,33 | EC 495.718,59 |
| | | CS 6.135.474,74 | TP 1.333.549,58 | FPV 1.057.394,92 | | TR 497.125,11 |
| **Titolo 2** | **Spese in conto capitale** | RS 26.230,00 | PR 26.230,00 | R 0,00 | | EP 0,00 |
| | | CP 70.170,00 | PC 8.052,37 | I 21.970,00 | ECP 48.200,00 | EC 13.917,63 |
| | | CS 96.400,00 | TP 34.282,37 | FPV 0,00 | | TR 13.917,63 |
| **Titolo 3** | **Spese per incremento di attività finanziarie** | RS 0,00 | PR 0,00 | R 0,00 | | EP 0,00 |
| | | CP 0,00 | PC 0,00 | I 0,00 | ECP 0,00 | EC 0,00 |
| | | CS 0,00 | TP 0,00 | FPV 0,00 | | TR 0,00 |
| ***Totale PROGRAMMA 05*** | ***Interventi per le famiglie*** | **RS 560.207,76** | **PR 558.585,44** | **R -215,80** | **P 0,00** | **EP 1.406,52** |
| | | **CP 5.671.666,98** | **PC 809.246,51** | **I 1.318.882,73** | **ECP 3.295.389,33** | **EC 509.636,22** |
| | | **CS 6.231.874,74** | **TP 1.367.831,95** | **FPV 1.057.394,92** | | **TR 511.042,74** |
| ***1206*** **PROGRAMMA** ***06*** | **Interventi per il diritto alla casa** | | | | | |
| **Titolo 1** | **Spese correnti** | RS 0,00 | PR 0,00 | R 0,00 | | EP 0,00 |
| | | CP 160,00 | PC 134,00 | I 134,00 | ECP 26,00 | EC 0,00 |
| | | CS 160,00 | TP 134,00 | FPV 0,00 | | TR 0,00 |
| **Titolo 2** | **Spese in conto capitale** | RS 0,00 | PR 0,00 | R 0,00 | | EP 0,00 |
| | | CP 0,00 | PC 0,00 | I 0,00 | ECP 0,00 | EC 0,00 |
| | | CS 0,00 | TP 0,00 | FPV 0,00 | | TR 0,00 |
| **Titolo 3** | **Spese per incremento di attività finanziarie** | RS 0,00 | PR 0,00 | R 0,00 | | EP 0,00 |
| | | CP 0,00 | PC 0,00 | I 0,00 | ECP 0,00 | EC 0,00 |
| | | CS 0,00 | TP 0,00 | FPV 0,00 | | TR 0,00 |
| ***Totale PROGRAMMA 06*** | ***Interventi per il diritto alla casa*** | **RS 0,00** | **PR 0,00** | **R 0,00** | **P 0,00** | **EP 0,00** |
| | | **CP 160,00** | **PC 134,00** | **I 134,00** | **ECP 26,00** | **EC 0,00** |
| | | **CS 160,00** | **TP 134,00** | **FPV 0,00** | | **TR 0,00** |
| ***1207*** **PROGRAMMA** ***07*** | **Programmazione e governo della rete dei servizi sociosanitari e sociali** | | | | | |

| MISSIONE, PROGRAMMA, TITOLO | DENOMINAZIONE | RESIDUI PASSIVI AL 1/1/2019 (RS) / PREVISIONI DEFINITIVE DI COMPETENZA (CP) / PREVISIONI DEFINITIVE DI CASSA (CS) | | PAGAMENTI IN C/RESIDUI (PR) / PAGAMENTI IN C/COMPETENZA (PC) / TOTALE PAGAMENTI (TP=PR+PC) | | RIACCERTAMENTI RESIDUI (R) / IMPEGNI (I) / FONDO PLURIENNALE VINCOLATO (FPV) | | ECONOMIE DI COMPETENZA (ECP=CP-I-FPV) | | RESIDUI PASSIVI DA ESERCIZI PREC. (EP=RS-PR+R+P) / RESIDUI PASSIVI DA ESERCIZIO DI COMP. (EC=I-PC) / TOTALE RESIDUI PASSIVI DA RIPORT. (TR=EP+EC) | |
|---|---|---|---|---|---|---|---|---|---|---|---|
| Titolo 1 | Spese correnti | RS | 76.788,80 | PR | 53.731,36 | R | -172,12 | | | EP | 22.885,32 |
| | | CP | 1.104.116,38 | PC | 593.498,60 | I | 625.575,16 | ECP | 463.396,07 | EC | 32.076,56 |
| | | CS | 1.180.905,18 | TP | 647.229,96 | FPV | 15.145,15 | | | TR | 54.961,88 |
| Titolo 2 | Spese in conto capitale | RS | 0,00 | PR | 0,00 | R | 0,00 | | | EP | 0,00 |
| | | CP | 3.756,00 | PC | 1.346,88 | I | 2.983,01 | ECP | 772,99 | EC | 1.636,13 |
| | | CS | 3.756,00 | TP | 1.346,88 | FPV | 0,00 | | | TR | 1.636,13 |
| Titolo 3 | Spese per incremento di attività finanziarie | RS | 0,00 | PR | 0,00 | R | 0,00 | | | EP | 0,00 |
| | | CP | 0,00 | PC | 0,00 | I | 0,00 | ECP | 0,00 | EC | 0,00 |
| | | CS | 0,00 | TP | 0,00 | FPV | 0,00 | | | TR | 0,00 |
| ***Totale PROGRAMMA 07*** | ***Programmazione e governo della rete dei servizi sociosanitari e sociali*** | **RS** | **76.788,80** | **PR** | **53.731,36** | **R** | **-172,12** | **P** | **0,00** | **EP** | **22.885,32** |
| | | **CP** | **1.107.872,38** | **PC** | **594.845,48** | **I** | **628.558,17** | **ECP** | **464.169,06** | **EC** | **33.712,69** |
| | | **CS** | **1.184.661,18** | **TP** | **648.576,84** | **FPV** | **15.145,15** | | | **TR** | **56.598,01** |
| ***1208*** **PROGRAMMA** ***08*** | **Cooperazione e associazionismo** | | | | | | | | | | |
| Titolo 1 | Spese correnti | RS | 0,00 | PR | 0,00 | R | 0,00 | | | EP | 0,00 |
| | | CP | 0,00 | PC | 0,00 | I | 0,00 | ECP | 0,00 | EC | 0,00 |
| | | CS | 0,00 | TP | 0,00 | FPV | 0,00 | | | TR | 0,00 |
| Titolo 2 | Spese in conto capitale | RS | 0,00 | PR | 0,00 | R | 0,00 | | | EP | 0,00 |
| | | CP | 0,00 | PC | 0,00 | I | 0,00 | ECP | 0,00 | EC | 0,00 |
| | | CS | 0,00 | TP | 0,00 | FPV | 0,00 | | | TR | 0,00 |
| Titolo 3 | Spese per incremento di attività finanziarie | RS | 0,00 | PR | 0,00 | R | 0,00 | | | EP | 0,00 |
| | | CP | 0,00 | PC | 0,00 | I | 0,00 | ECP | 0,00 | EC | 0,00 |
| | | CS | 0,00 | TP | 0,00 | FPV | 0,00 | | | TR | 0,00 |
| ***Totale PROGRAMMA 08*** | ***Cooperazione e associazionismo*** | **RS** | **0,00** | **PR** | **0,00** | **R** | **0,00** | **P** | **0,00** | **EP** | **0,00** |
| | | **CP** | **0,00** | **PC** | **0,00** | **I** | **0,00** | **ECP** | **0,00** | **EC** | **0,00** |
| | | **CS** | **0,00** | **TP** | **0,00** | **FPV** | **0,00** | | | **TR** | **0,00** |
| ***1209*** **PROGRAMMA** ***09*** | **Servizio necroscopico e cimiteriale** | | | | | | | | | | |

| MISSIONE, PROGRAMMA, TITOLO | DENOMINAZIONE | RESIDUI PASSIVI AL 1/1/2019 (RS) / PREVISIONI DEFINITIVE DI COMPETENZA (CP) / PREVISIONI DEFINITIVE DI CASSA (CS) | PAGAMENTI IN C/RESIDUI (PR) / PAGAMENTI IN C/COMPETENZA (PC) / TOTALE PAGAMENTI (TP=PR+PC) | RIACCERTAMENTI RESIDUI (R) / IMPEGNI (I) / FONDO PLURIENNALE VINCOLATO (FPV) | ECONOMIE DI COMPETENZA (ECP=CP-I-FPV) | RESIDUI PASSIVI DA ESERCIZI PREC. (EP=RS-PR+R+P) / RESIDUI PASSIVI DA ESERCIZIO DI COMP. (EC=I-PC) / TOTALE RESIDUI PASSIVI DA RIPORT. (TR=EP+EC) |
|---|---|---|---|---|---|---|
| **Titolo 1** | **Spese correnti** | RS 0,00 | PR 0,00 | R 0,00 | | EP 0,00 |
| | | CP 0,00 | PC 0,00 | I 0,00 | ECP 0,00 | EC 0,00 |
| | | CS 0,00 | TP 0,00 | FPV 0,00 | | TR 0,00 |
| **Titolo 2** | **Spese in conto capitale** | RS 0,00 | PR 0,00 | R 0,00 | | EP 0,00 |
| | | CP 171.500,00 | PC 2.410,88 | I 29.591,13 | ECP 141.908,87 | EC 27.180,25 |
| | | CS 171.500,00 | TP 2.410,88 | FPV 0,00 | | TR 27.180,25 |
| **Titolo 3** | **Spese per incremento di attività finanziarie** | RS 0,00 | PR 0,00 | R 0,00 | | EP 0,00 |
| | | CP 0,00 | PC 0,00 | I 0,00 | ECP 0,00 | EC 0,00 |
| | | CS 0,00 | TP 0,00 | FPV 0,00 | | TR 0,00 |
| ***Totale PROGRAMMA 09*** | ***Servizio necroscopico e cimiteriale*** | **RS 0,00** | **PR 0,00** | **R 0,00** | **P 0,00** | **EP 0,00** |
| | | **CP 171.500,00** | **PC 2.410,88** | **I 29.591,13** | **ECP 141.908,87** | **EC 27.180,25** |
| | | **CS 171.500,00** | **TP 2.410,88** | **FPV 0,00** | | **TR 27.180,25** |
| ***Totale MISSIONE 12*** | ***Diritti sociali, politiche sociali e famiglia*** | **RS 1.684.934,45** | **PR 1.400.811,18** | **R -43.378,14** | | **EP 240.745,15** |
| | | **CP 15.093.376,21** | **PC 2.077.378,94** | **I 4.714.178,03** | **ECP 9.057.875,27** | **EC 2.636.799,09** |
| | | **CS 16.778.310,66** | **TP 3.478.190,10** | **FPV 1.321.322,91** | | **TR 2.877.544,24** |
| ***MISSIONE 14*** | ***Sviluppo economico e competitività*** | | | | | |
| ***1402 PROGRAMMA 02*** | **Commercio - reti distributive - tutela dei consumatori** | | | | | |
| **Titolo 1** | **Spese correnti** | RS 0,00 | PR 0,00 | R 0,00 | | EP 0,00 |
| | | CP 0,00 | PC 0,00 | I 0,00 | ECP 0,00 | EC 0,00 |
| | | CS 0,00 | TP 0,00 | FPV 0,00 | | TR 0,00 |
| **Titolo 2** | **Spese in conto capitale** | RS 0,00 | PR 0,00 | R 0,00 | | EP 0,00 |
| | | CP 0,00 | PC 0,00 | I 0,00 | ECP 0,00 | EC 0,00 |
| | | CS 0,00 | TP 0,00 | FPV 0,00 | | TR 0,00 |
| **Titolo 3** | **Spese per incremento di attività finanziarie** | RS 0,00 | PR 0,00 | R 0,00 | | EP 0,00 |
| | | CP 0,00 | PC 0,00 | I 0,00 | ECP 0,00 | EC 0,00 |
| | | CS 0,00 | TP 0,00 | FPV 0,00 | | TR 0,00 |

| MISSIONE, PROGRAMMA, TITOLO | DENOMINAZIONE | RESIDUI PASSIVI AL 1/1/2019 (RS) / PREVISIONI DEFINITIVE DI COMPETENZA (CP) / PREVISIONI DEFINITIVE DI CASSA (CS) | PAGAMENTI IN C/RESIDUI (PR) / PAGAMENTI IN C/COMPETENZA (PC) / TOTALE PAGAMENTI (TP=PR+PC) | RIACCERTAMENTI RESIDUI (R) / IMPEGNI (I) / FONDO PLURIENNALE VINCOLATO (FPV) | | ECONOMIE DI COMPETENZA (ECP=CP-I-FPV) | RESIDUI PASSIVI DA ESERCIZI PREC. (EP=RS-PR+R+P) / RESIDUI PASSIVI DA ESERCIZIO DI COMP. (EC=I-PC) / TOTALE RESIDUI PASSIVI DA RIPORT. (TR=EP+EC) |
|---|---|---|---|---|---|---|---|
| ***Totale PROGRAMMA 02*** | ***Commercio - reti distributive - tutela dei consumatori*** | **RS 0,00** | **PR 0,00** | **R 0,00** | **P 0,00** | | **EP 0,00** |
| | | **CP 0,00** | **PC 0,00** | **I 0,00** | **ECP 0,00** | | **EC 0,00** |
| | | **CS 0,00** | **TP 0,00** | **FPV 0,00** | | | **TR 0,00** |
| ***Totale MISSIONE 14*** | ***Sviluppo economico e competitività*** | **RS 0,00** | **PR 0,00** | **R 0,00** | | | **EP 0,00** |
| | | **CP 0,00** | **PC 0,00** | **I 0,00** | **ECP 0,00** | | **EC 0,00** |
| | | **CS 0,00** | **TP 0,00** | **FPV 0,00** | | | **TR 0,00** |
| ***MISSIONE 20*** | ***Fondi e accantonamenti*** | | | | | | |
| ***2001*** **PROGRAMMA** ***01*** | **Fondo di riserva** | | | | | | |
| **Titolo 1** | **Spese correnti** | RS 0,00 | PR 0,00 | R 0,00 | | | EP 0,00 |
| | | CP 211,32 | PC 0,00 | I 0,00 | ECP 211,32 | | EC 0,00 |
| | | CS 211,32 | TP 0,00 | FPV 0,00 | | | TR 0,00 |
| **Titolo 2** | **Spese in conto capitale** | RS 0,00 | PR 0,00 | R 0,00 | | | EP 0,00 |
| | | CP 0,00 | PC 0,00 | I 0,00 | ECP 0,00 | | EC 0,00 |
| | | CS 0,00 | TP 0,00 | FPV 0,00 | | | TR 0,00 |
| ***Totale PROGRAMMA 01*** | ***Fondo di riserva*** | **RS 0,00** | **PR 0,00** | **R 0,00** | **P 0,00** | | **EP 0,00** |
| | | **CP 211,32** | **PC 0,00** | **I 0,00** | **ECP 211,32** | | **EC 0,00** |
| | | **CS 211,32** | **TP 0,00** | **FPV 0,00** | | | **TR 0,00** |
| ***2002*** **PROGRAMMA** ***02*** | **Fondo crediti di dubbia esigibilità** | | | | | | |
| **Titolo 1** | **Spese correnti** | RS 0,00 | PR 0,00 | R 0,00 | | | EP 0,00 |
| | | CP 1.576.869,60 | PC 0,00 | I 0,00 | ECP 1.576.869,60 | | EC 0,00 |
| | | CS 0,00 | TP 0,00 | FPV 0,00 | | | TR 0,00 |
| **Titolo 2** | **Spese in conto capitale** | RS 0,00 | PR 0,00 | R 0,00 | | | EP 0,00 |
| | | CP 0,00 | PC 0,00 | I 0,00 | ECP 0,00 | | EC 0,00 |
| | | CS 0,00 | TP 0,00 | FPV 0,00 | | | TR 0,00 |

| MISSIONE, PROGRAMMA, TITOLO | DENOMINAZIONE | RESIDUI PASSIVI AL 1/1/2019 (RS) / PREVISIONI DEFINITIVE DI COMPETENZA (CP) / PREVISIONI DEFINITIVE DI CASSA (CS) | PAGAMENTI IN C/RESIDUI (PR) / PAGAMENTI IN C/COMPETENZA (PC) / TOTALE PAGAMENTI (TP=PR+PC) | RIACCERTAMENTI RESIDUI (R) / IMPEGNI (I) / FONDO PLURIENNALE VINCOLATO (FPV) | ECONOMIE DI COMPETENZA (ECP=CP-I-FPV) | RESIDUI PASSIVI DA ESERCIZI PREC. (EP=RS-PR+R+P) / RESIDUI PASSIVI DA ESERCIZIO DI COMP. (EC=I-PC) / TOTALE RESIDUI PASSIVI DA RIPORT. (TR=EP+EC) |
|---|---|---|---|---|---|---|
| ***Totale PROGRAMMA 02*** | ***Fondo crediti di dubbia esigibilità*** | **RS 0,00**<br>**CP 1.576.869,60**<br>**CS 0,00** | **PR 0,00**<br>**PC 0,00**<br>**TP 0,00** | **R 0,00**<br>**I 0,00**<br>**FPV 0,00** | **P 0,00**<br>**ECP 1.576.869,60** | **EP 0,00**<br>**EC 0,00**<br>**TR 0,00** |
| ***2003*** **PROGRAMMA** ***03*** | **Altri fondi** | | | | | |
| **Titolo 1** | **Spese correnti** | RS 0,00<br>CP 0,00<br>CS 0,00 | PR 0,00<br>PC 0,00<br>TP 0,00 | R 0,00<br>I 0,00<br>FPV 0,00 | ECP 0,00 | EP 0,00<br>EC 0,00<br>TR 0,00 |
| **Titolo 2** | **Spese in conto capitale** | RS 0,00<br>CP 0,00<br>CS 0,00 | PR 0,00<br>PC 0,00<br>TP 0,00 | R 0,00<br>I 0,00<br>FPV 0,00 | ECP 0,00 | EP 0,00<br>EC 0,00<br>TR 0,00 |
| **Titolo 4** | **Rimborso di prestiti** | RS 0,00<br>CP 0,00<br>CS 0,00 | PR 0,00<br>PC 0,00<br>TP 0,00 | R 0,00<br>I 0,00<br>FPV 0,00 | ECP 0,00 | EP 0,00<br>EC 0,00<br>TR 0,00 |
| ***Totale PROGRAMMA 03*** | ***Altri fondi*** | **RS 0,00**<br>**CP 0,00**<br>**CS 0,00** | **PR 0,00**<br>**PC 0,00**<br>**TP 0,00** | **R 0,00**<br>**I 0,00**<br>**FPV 0,00** | **P 0,00**<br>**ECP 0,00** | **EP 0,00**<br>**EC 0,00**<br>**TR 0,00** |
| ***Totale MISSIONE 20*** | ***Fondi e accantonamenti*** | **RS 0,00**<br>**CP 1.577.080,92**<br>**CS 211,32** | **PR 0,00**<br>**PC 0,00**<br>**TP 0,00** | **R 0,00**<br>**I 0,00**<br>**FPV 0,00** | **ECP 1.577.080,92** | **EP 0,00**<br>**EC 0,00**<br>**TR 0,00** |
| ***MISSIONE*** ***50*** | ***Debito pubblico*** | | | | | |
| ***5001*** **PROGRAMMA** ***01*** | **Quota interessi ammortamento mutui e prestiti obbligazionari** | | | | | |
| **Titolo 1** | **Spese correnti** | RS 0,00<br>CP 84.192,78<br>CS 84.192,78 | PR 0,00<br>PC 84.192,78<br>TP 84.192,78 | R 0,00<br>I 84.192,78<br>FPV 0,00 | ECP 0,00 | EP 0,00<br>EC 0,00<br>TR 0,00 |

| MISSIONE, PROGRAMMA, TITOLO | DENOMINAZIONE | RESIDUI PASSIVI AL 1/1/2019 (RS) | PAGAMENTI IN C/RESIDUI (PR) | RIACCERTAMENTI RESIDUI (R) | | RESIDUI PASSIVI DA ESERCIZI PREC. (EP=RS-PR+R+P) |
|---|---|---|---|---|---|---|
| | | PREVISIONI DEFINITIVE DI COMPETENZA (CP) | PAGAMENTI IN C/COMPETENZA (PC) | IMPEGNI (I) | ECONOMIE DI COMPETENZA (ECP=CP-I-FPV) | RESIDUI PASSIVI DA ESERCIZIO DI COMP. (EC=I-PC) |
| | | PREVISIONI DEFINITIVE DI CASSA (CS) | TOTALE PAGAMENTI (TP=PR+PC) | FONDO PLURIENNALE VINCOLATO (FPV) | | TOTALE RESIDUI PASSIVI DA RIPORT. (TR=EP+EC) |

| | | | | | | | | | | | |
|---|---|---|---|---|---|---|---|---|---|---|---|
| ***Totale PROGRAMMA 01*** | ***Quota interessi ammortamento mutui e prestiti obbligazionari*** | **RS** | **0,00** | **PR** | **0,00** | **R** | **0,00** | **P** | **0,00** | **EP** | **0,00** |
| | | **CP** | **84.192,78** | **PC** | **84.192,78** | **I** | **84.192,78** | **ECP** | **0,00** | **EC** | **0,00** |
| | | **CS** | **84.192,78** | **TP** | **84.192,78** | **FPV** | **0,00** | | | **TR** | **0,00** |
| ***5002*** **PROGRAMMA** ***02*** | **Quota capitale ammortamento mutui e prestiti obbligazionari** | | | | | | | | | | |
| **Titolo 4** | **Rimborso di prestiti** | RS | 0,00 | PR | 0,00 | R | 0,00 | | | EP | 0,00 |
| | | CP | 349.780,90 | PC | 349.780,90 | I | 349.780,90 | ECP | 0,00 | EC | 0,00 |
| | | CS | 349.780,90 | TP | 349.780,90 | FPV | 0,00 | | | TR | 0,00 |
| ***Totale PROGRAMMA 02*** | ***Quota capitale ammortamento mutui e prestiti obbligazionari*** | **RS** | **0,00** | **PR** | **0,00** | **R** | **0,00** | **P** | **0,00** | **EP** | **0,00** |
| | | **CP** | **349.780,90** | **PC** | **349.780,90** | **I** | **349.780,90** | **ECP** | **0,00** | **EC** | **0,00** |
| | | **CS** | **349.780,90** | **TP** | **349.780,90** | **FPV** | **0,00** | | | **TR** | **0,00** |
| ***Totale MISSIONE 50*** | ***Debito pubblico*** | **RS** | **0,00** | **PR** | **0,00** | **R** | **0,00** | | | **EP** | **0,00** |
| | | **CP** | **433.973,68** | **PC** | **433.973,68** | **I** | **433.973,68** | **ECP** | **0,00** | **EC** | **0,00** |
| | | **CS** | **433.973,68** | **TP** | **433.973,68** | **FPV** | **0,00** | | | **TR** | **0,00** |
| ***MISSIONE*** ***60*** | ***Anticipazioni finanziarie*** | | | | | | | | | | |
| ***6001*** **PROGRAMMA** ***01*** | **Restituzione anticipazione di tesoreria** | | | | | | | | | | |
| **Titolo 1** | **Spese correnti** | RS | 0,00 | PR | 0,00 | R | 0,00 | | | EP | 0,00 |
| | | CP | 0,00 | PC | 0,00 | I | 0,00 | ECP | 0,00 | EC | 0,00 |
| | | CS | 0,00 | TP | 0,00 | FPV | 0,00 | | | TR | 0,00 |
| **Titolo 5** | **Chiusura Anticipazioni da istituto tesoriere/cassiere** | RS | 0,00 | PR | 0,00 | R | 0,00 | | | EP | 0,00 |
| | | CP | 4.429.651,08 | PC | 0,00 | I | 0,00 | ECP | 4.429.651,08 | EC | 0,00 |
| | | CS | 4.429.651,08 | TP | 0,00 | FPV | 0,00 | | | TR | 0,00 |
| ***Totale PROGRAMMA 01*** | ***Restituzione anticipazione di tesoreria*** | **RS** | **0,00** | **PR** | **0,00** | **R** | **0,00** | **P** | **0,00** | **EP** | **0,00** |
| | | **CP** | **4.429.651,08** | **PC** | **0,00** | **I** | **0,00** | **ECP** | **4.429.651,08** | **EC** | **0,00** |
| | | **CS** | **4.429.651,08** | **TP** | **0,00** | **FPV** | **0,00** | | | **TR** | **0,00** |

| MISSIONE, PROGRAMMA, TITOLO | DENOMINAZIONE | RESIDUI PASSIVI AL 1/1/2019 (RS) / PREVISIONI DEFINITIVE DI COMPETENZA (CP) / PREVISIONI DEFINITIVE DI CASSA (CS) | PAGAMENTI IN C/RESIDUI (PR) / PAGAMENTI IN C/COMPETENZA (PC) / TOTALE PAGAMENTI (TP=PR+PC) | RIACCERTAMENTI RESIDUI (R) / IMPEGNI (I) / FONDO PLURIENNALE VINCOLATO (FPV) | ECONOMIE DI COMPETENZA (ECP=CP-I-FPV) | RESIDUI PASSIVI DA ESERCIZI PREC. (EP=RS-PR+R+P) / RESIDUI PASSIVI DA ESERCIZIO DI COMP. (EC=I-PC) / TOTALE RESIDUI PASSIVI DA RIPORT. (TR=EP+EC) |
|---|---|---|---|---|---|---|
| *Totale MISSIONE 60* | *Anticipazioni finanziarie* | RS 0,00<br>CP 4.429.651,08<br>CS 4.429.651,08 | PR 0,00<br>PC 0,00<br>TP 0,00 | R 0,00<br>I 0,00<br>FPV 0,00 | ECP 4.429.651,08 | EP 0,00<br>EC 0,00<br>TR 0,00 |
| ***MISSIONE 99*** | ***Servizi per conto terzi*** | | | | | |
| ***9901 PROGRAMMA 01*** | **Servizi per conto terzi e Partite di giro** | | | | | |
| **Titolo 7** | **Spese per conto terzi e partite di giro** | RS 404.450,25<br>CP 4.566.931,95<br>CS 4.971.382,20 | PR 12.640,24<br>PC 2.243.179,76<br>TP 2.255.820,00 | R -147.019,08<br>I 2.442.035,04<br>FPV 0,00 | ECP 2.124.896,91 | EP 244.790,93<br>EC 198.855,28<br>TR 443.646,21 |
| ***Totale PROGRAMMA 01*** | ***Servizi per conto terzi e Partite di giro*** | **RS 404.450,25<br>CP 4.566.931,95<br>CS 4.971.382,20** | **PR 12.640,24<br>PC 2.243.179,76<br>TP 2.255.820,00** | **R -147.019,08<br>I 2.442.035,04<br>FPV 0,00** | **P 0,00<br>ECP 2.124.896,91** | **EP 244.790,93<br>EC 198.855,28<br>TR 443.646,21** |
| *Totale MISSIONE 99* | *Servizi per conto terzi* | RS 404.450,25<br>CP 4.566.931,95<br>CS 4.971.382,20 | PR 12.640,24<br>PC 2.243.179,76<br>TP 2.255.820,00 | R -147.019,08<br>I 2.442.035,04<br>FPV 0,00 | ECP 2.124.896,91 | EP 244.790,93<br>EC 198.855,28<br>TR 443.646,21 |
| | *TOTALE MISSIONI* | RS 4.715.584,35<br>CP 44.360.154,51<br>CS 47.258.671,94 | PR 3.118.354,67<br>PC 15.231.408,61<br>TP 18.349.763,48 | R -325.044,97<br>I 20.230.766,31<br>FPV 4.035.914,06 | ECP 20.093.474,14 | EP 1.272.184,71<br>EC 4.999.357,50<br>TR 6.271.542,21 |
| | *TOTALE GENERALE DELLE SPESE* | RS 4.715.584,35<br>CP 44.360.154,51<br>CS 47.258.671,94 | PR 3.118.354,67<br>PC 15.231.408,61<br>TP 18.349.763,48 | R -325.044,97<br>I 20.230.766,31<br>FPV 4.035.914,06 | ECP 20.093.474,14 | EP 1.272.184,71<br>EC 4.999.357,50<br>TR 6.271.542,21 |

# CONTO DEL BILANCIO - RIEPILOGO GENERALE DELLE SPESE PER MISSIONI

| MISSIONE, PROGRAMMA, TITOLO | DENOMINAZIONE | RESIDUI PASSIVI AL 1/1/2019 (RS) | PAGAMENTI IN C/RESIDUI (PR) | RIACCERTAMENTI RESIDUI (R) | | RESIDUI PASSIVI DA ESERCIZI PREC. (EP=RS-PR+R) |
|---|---|---|---|---|---|---|
| | | PREVISIONI DEFINITIVE DI COMPETENZA (CP) | PAGAMENTI IN C/COMPETENZA (PC) | IMPEGNI (I) | ECONOMIE DI COMPETENZA (ECP=CP-I-FPV) | RESIDUI PASSIVI DA ESERCIZIO DI COMP. (EC=I-PC) |
| | | PREVISIONI DEFINITIVE DI CASSA (CS) | TOTALE PAGAMENTI (TP=PR+PC) | FONDO PLURIENNALE VINCOLATO (FPV) | | TOTALE RESIDUI PASSIVI DA RIPORT. (TR=EP+EC) |
| | **DISAVANZO DI AMMINISTRAZIONE** | CP 0,00 | | | | |
| | **DISAVANZO DERIVANTE DA DEBITO AUTORIZZATO E NON CONTRATTO** | CP 0,00 | | | | |
| **Missione 01** | **Servizi istituzionali, generali e di gestione** | RS 809.533,22 | PR 528.772,98 | R -95.249,79 | | EP 185.510,45 |
| | | CP 10.681.570,04 | PC 4.798.905,90 | I 5.617.615,83 | ECP 2.412.520,48 | EC 818.709,93 |
| | | CS 11.250.905,96 | TP 5.327.678,88 | FPV 2.651.433,73 | | TR 1.004.220,38 |
| **Missione 03** | **Ordine pubblico e sicurezza** | RS 177.283,73 | PR 89.410,29 | R -23,44 | | EP 87.850,00 |
| | | CP 1.156.888,11 | PC 983.944,78 | I 1.048.844,27 | ECP 108.043,84 | EC 64.899,49 |
| | | CS 1.334.171,82 | TP 1.073.355,07 | FPV 0,00 | | TR 152.749,49 |
| **Missione 04** | **Istruzione e diritto allo studio** | RS 131.407,99 | PR 98.268,81 | R -6.668,10 | | EP 26.471,08 |
| | | CP 529.754,66 | PC 360.164,13 | I 484.952,94 | ECP 44.801,72 | EC 124.788,81 |
| | | CS 661.162,65 | TP 458.432,94 | FPV 0,00 | | TR 151.259,89 |
| **Missione 05** | **Tutela e valorizzazione dei beni e attività culturali** | RS 3.644,94 | PR 3.644,68 | R -0,26 | | EP 0,00 |
| | | CP 150.149,20 | PC 127.269,42 | I 133.735,89 | ECP 16.413,31 | EC 6.466,47 |
| | | CS 153.794,14 | TP 130.914,10 | FPV 0,00 | | TR 6.466,47 |
| **Missione 06** | **Politiche giovanili, sport e tempo libero** | RS 7.716,00 | PR 7.716,00 | R 0,00 | | EP 0,00 |
| | | CP 60.948,50 | PC 19.331,84 | I 30.673,86 | ECP 30.274,64 | EC 11.342,02 |
| | | CS 68.664,50 | TP 27.047,84 | FPV 0,00 | | TR 11.342,02 |
| **Missione 07** | **Turismo** | RS 11.800,00 | PR 11.800,00 | R 0,00 | | EP 0,00 |
| | | CP 6.400,00 | PC 6.400,00 | I 6.400,00 | ECP 0,00 | EC 0,00 |
| | | CS 18.200,00 | TP 18.200,00 | FPV 0,00 | | TR 0,00 |

| MISSIONE, PROGRAMMA, TITOLO | DENOMINAZIONE | RESIDUI PASSIVI AL 1/1/2019 (RS) / PREVISIONI DEFINITIVE DI COMPETENZA (CP) / PREVISIONI DEFINITIVE DI CASSA (CS) | PAGAMENTI IN C/RESIDUI (PR) / PAGAMENTI IN C/COMPETENZA (PC) / TOTALE PAGAMENTI (TP=PR+PC) | RIACCERTAMENTI RESIDUI (R) / IMPEGNI (I) / FONDO PLURIENNALE VINCOLATO (FPV) | ECONOMIE DI COMPETENZA (ECP=CP-I-FPV) | RESIDUI PASSIVI DA ESERCIZI PREC. (EP=RS-PR+R) / RESIDUI PASSIVI DA ESERCIZIO DI COMP. (EC=I-PC) / TOTALE RESIDUI PASSIVI DA RIPORT. (TR=EP+EC) |
|---|---|---|---|---|---|---|
| **Missione 08** | **Assetto del territorio ed edilizia abitativa** | RS 608.940,17 | PR 307.031,24 | R -21.820,05 | | EP 280.088,88 |
| | | CP 1.039.607,22 | PC 535.429,95 | I 707.213,36 | ECP 269.236,44 | EC 171.783,41 |
| | | CS 1.648.547,39 | TP 842.461,19 | FPV 63.157,42 | | TR 451.872,29 |
| **Missione 09** | **Sviluppo sostenibile e tutela del territorio e dell'ambiente** | RS 771.721,52 | PR 566.394,96 | R -503,52 | | EP 204.823,04 |
| | | CP 4.330.614,94 | PC 3.448.789,16 | I 4.313.905,65 | ECP 16.709,29 | EC 865.116,49 |
| | | CS 5.102.336,46 | TP 4.015.184,12 | FPV 0,00 | | TR 1.069.939,53 |
| **Missione 10** | **Trasporti e diritto alla mobilità** | RS 10.031,22 | PR 5.511,23 | R -4.519,99 | | EP 0,00 |
| | | CP 68.250,00 | PC 60.266,03 | I 65.890,30 | ECP 2.359,70 | EC 5.624,27 |
| | | CS 78.281,22 | TP 65.777,26 | FPV 0,00 | | TR 5.624,27 |
| **Missione 11** | **Soccorso civile** | RS 94.120,86 | PR 86.353,08 | R -5.862,60 | | EP 1.905,18 |
| | | CP 234.958,00 | PC 136.375,22 | I 231.347,46 | ECP 3.610,54 | EC 94.972,24 |
| | | CS 329.078,86 | TP 222.728,30 | FPV 0,00 | | TR 96.877,42 |
| **Missione 12** | **Diritti sociali, politiche sociali e famiglia** | RS 1.684.934,45 | PR 1.400.811,16 | R -43.378,14 | | EP 240.745,15 |
| | | CP 15.093.376,21 | PC 2.077.378,94 | I 4.714.178,03 | ECP 9.057.875,27 | EC 2.636.799,09 |
| | | CS 16.778.310,66 | TP 3.478.190,10 | FPV 1.321.322,91 | | TR 2.877.544,24 |
| **Missione 14** | **Sviluppo economico e competitività** | RS 0,00 | PR 0,00 | R 0,00 | | EP 0,00 |
| | | CP 0,00 | PC 0,00 | I 0,00 | ECP 0,00 | EC 0,00 |
| | | CS 0,00 | TP 0,00 | FPV 0,00 | | TR 0,00 |
| **Missione 20** | **Fondi e accantonamenti** | RS 0,00 | PR 0,00 | R 0,00 | | EP 0,00 |
| | | CP 1.577.080,92 | PC 0,00 | I 0,00 | ECP 1.577.080,92 | EC 0,00 |
| | | CS 211,32 | TP 0,00 | FPV 0,00 | | TR 0,00 |

| MISSIONE, PROGRAMMA, TITOLO | DENOMINAZIONE | RESIDUI PASSIVI AL 1/1/2019 (RS) / PREVISIONI DEFINITIVE DI COMPETENZA (CP) / PREVISIONI DEFINITIVE DI CASSA (CS) | | PAGAMENTI IN C/RESIDUI (PR) / PAGAMENTI IN C/COMPETENZA (PC) / TOTALE PAGAMENTI (TP=PR+PC) | | RIACCERTAMENTI RESIDUI (R) / IMPEGNI (I) / FONDO PLURIENNALE VINCOLATO (FPV) | | ECONOMIE DI COMPETENZA (ECP=CP-I-FPV) | | RESIDUI PASSIVI DA ESERCIZI PREC. (EP=RS-PR+R) / RESIDUI PASSIVI DA ESERCIZIO DI COMP. (EC=I-PC) / TOTALE RESIDUI PASSIVI DA RIPORT. (TR=EP+EC) | |
|---|---|---|---|---|---|---|---|---|---|---|---|
| **Missione 50** | **Debito pubblico** | RS | 0,00 | PR | 0,00 | R | 0,00 | | | EP | 0,00 |
| | | CP | 433.973,68 | PC | 433.973,68 | I | 433.973,68 | ECP | 0,00 | EC | 0,00 |
| | | CS | 433.973,68 | TP | 433.973,68 | FPV | 0,00 | | | TR | 0,00 |
| **Missione 60** | **Anticipazioni finanziarie** | RS | 0,00 | PR | 0,00 | R | 0,00 | | | EP | 0,00 |
| | | CP | 4.429.651,08 | PC | 0,00 | I | 0,00 | ECP | 4.429.651,08 | EC | 0,00 |
| | | CS | 4.429.651,08 | TP | 0,00 | FPV | 0,00 | | | TR | 0,00 |
| **Missione 99** | **Servizi per conto terzi** | RS | 404.450,25 | PR | 12.640,24 | R | -147.019,08 | | | EP | 244.790,93 |
| | | CP | 4.566.931,95 | PC | 2.243.179,76 | I | 2.442.035,04 | ECP | 2.124.896,91 | EC | 198.855,28 |
| | | CS | 4.971.382,20 | TP | 2.255.820,00 | FPV | 0,00 | | | TR | 443.646,21 |
| | ***TOTALE MISSIONI*** | RS | 4.715.584,35 | PR | 3.118.354,67 | R | -325.044,97 | | | EP | 1.272.184,71 |
| | | CP | 44.360.154,51 | PC | 15.231.406,81 | I | 20.230.766,31 | ECP | 20.093.474,14 | EC | 4.999.357,50 |
| | | CS | 47.258.671,94 | TP | 18.349.763,48 | FPV | 4.035.914,06 | | | TR | 6.271.542,21 |
| | ***TOTALE GENERALE DELLE SPESE*** | RS | 4.715.584,35 | PR | 3.118.354,67 | R | -325.044,97 | | | EP | 1.272.184,71 |
| | | CP | 44.360.154,51 | PC | 15.231.406,81 | I | 20.230.766,31 | ECP | 20.093.474,14 | EC | 4.999.357,50 |
| | | CS | 47.258.671,94 | TP | 18.349.763,48 | FPV | 4.035.914,06 | | | TR | 6.271.542,21 |

# CONTO DEL BILANCIO - RIEPILOGO GENERALE DELLE SPESE

| TITOLO | DENOMINAZIONE | RESIDUI PASSIVI AL 1/1/2019 (RS) / PREVISIONI DEFINITIVE DI COMPETENZA (CP) / PREVISIONI DEFINITIVE DI CASSA (CS) | | PAGAMENTI IN C/RESIDUI (PR) / PAGAMENTI IN C/COMPETENZA (PC) / TOTALE PAGAMENTI (TP=PR+PC) | | RIACCERTAMENTI RESIDUI (R) / IMPEGNI (I) / FONDO PLURIENNALE VINCOLATO (FPV) | | ECONOMIE DI COMPETENZA (ECP=CP-I-FPV) | | RESIDUI PASSIVI DA ESERCIZI PREC. (EP=RS-PR+R) / RESIDUI PASSIVI DA ESERCIZIO DI COMP. (EC=I-PC) / TOTALE RESIDUI PASSIVI DA RIPORT. (TR=EP+EC) | |
|---|---|---|---|---|---|---|---|---|---|---|---|
| | **DISAVANZO DI AMMINISTRAZIONE** | CP | 0,00 | | | | | | | | |
| | **DISAVANZO DERIVANTE DA DEBITO AUTORIZZATO E NON CONTRATTO** | CP | 0,00 | | | | | | | | |
| **Titolo 1** | **Spese correnti** | RS | 3.555.813,83 | PR | 2.724.630,43 | R | -157.394,00 | | | EP | 673.789,40 |
| | | CP | 29.669.485,18 | PC | 12.220.937,01 | I | 16.643.823,10 | ECP | 11.451.690,25 | EC | 4.422.886,09 |
| | | CS | 31.408.232,09 | TP | 14.945.567,44 | FPV | 1.573.971,83 | | | TR | 5.096.675,49 |
| **Titolo 2** | **Spese in conto capitale** | RS | 755.320,27 | PR | 381.084,00 | R | -20.631,89 | | | EP | 353.604,38 |
| | | CP | 5.344.305,40 | PC | 417.511,14 | I | 795.127,27 | ECP | 2.087.235,90 | EC | 377.616,13 |
| | | CS | 6.099.625,67 | TP | 798.595,14 | FPV | 2.461.942,23 | | | TR | 731.220,51 |
| **Titolo 3** | **Spese per incremento di attività finanziarie** | RS | 0,00 | PR | 0,00 | R | 0,00 | | | EP | 0,00 |
| | | CP | 0,00 | PC | 0,00 | I | 0,00 | ECP | 0,00 | EC | 0,00 |
| | | CS | 0,00 | TP | 0,00 | FPV | 0,00 | | | TR | 0,00 |
| **Titolo 4** | **Rimborso di prestiti** | RS | 0,00 | PR | 0,00 | R | 0,00 | | | EP | 0,00 |
| | | CP | 349.780,90 | PC | 349.780,90 | I | 349.780,90 | ECP | 0,00 | EC | 0,00 |
| | | CS | 349.780,90 | TP | 349.780,90 | FPV | 0,00 | | | TR | 0,00 |
| **Titolo 5** | **Chiusura Anticipazioni da istituto tesoriere/cassiere** | RS | 0,00 | PR | 0,00 | R | 0,00 | | | EP | 0,00 |
| | | CP | 4.429.651,08 | PC | 0,00 | I | 0,00 | ECP | 4.429.651,08 | EC | 0,00 |
| | | CS | 4.429.651,08 | TP | 0,00 | FPV | 0,00 | | | TR | 0,00 |
| **Titolo 7** | **Spese per conto terzi e partite di giro** | RS | 404.450,25 | PR | 12.640,24 | R | -147.019,08 | | | EP | 244.790,93 |
| | | CP | 4.566.931,95 | PC | 2.243.179,76 | I | 2.442.035,04 | ECP | 2.124.896,91 | EC | 198.855,28 |
| | | CS | 4.971.382,20 | TP | 2.255.820,00 | FPV | 0,00 | | | TR | 443.646,21 |

| TITOLO | DENOMINAZIONE | RESIDUI PASSIVI AL 1/1/2019 (RS) | PAGAMENTI IN C/RESIDUI (PR) | RIACCERTAMENTI RESIDUI (R) | | RESIDUI PASSIVI DA ESERCIZI PREC. (EP=RS-PR+R) |
|---|---|---|---|---|---|---|
| | | PREVISIONI DEFINITIVE DI COMPETENZA (CP) | PAGAMENTI IN C/COMPETENZA (PC) | IMPEGNI (I) | ECONOMIE DI COMPETENZA (ECP=CP-I-FPV) | RESIDUI PASSIVI DA ESERCIZIO DI COMP. (EC=I-PC) |
| | | PREVISIONI DEFINITIVE DI CASSA (CS) | TOTALE PAGAMENTI (TP=PR+PC) | FONDO PLURIENNALE VINCOLATO (FPV) | | TOTALE RESIDUI PASSIVI DA RIPORT. (TR=EP+EC) |
| | *TOTALE TITOLI* | RS 4.715.584,35 | PR 3.118.354,67 | R -325.044,97 | | EP 1.272.184,71 |
| | | CP 44.360.154,51 | PC 15.231.408,81 | I 20.230.766,31 | ECP 20.093.474,14 | EC 4.999.357,50 |
| | | CS 47.256.671,94 | TP 18.349.763,48 | FPV 4.035.914,06 | | TR 6.271.542,21 |
| | *TOTALE GENERALE DELLE SPESE* | RS 4.715.584,35 | PR 3.118.354,67 | R -325.044,97 | | EP 1.272.184,71 |
| | | CP 44.360.154,51 | PC 15.231.408,81 | I 20.230.766,31 | ECP 20.093.474,14 | EC 4.999.357,50 |
| | | CS 47.256.671,94 | TP 18.349.763,48 | FPV 4.035.914,06 | | TR 6.271.542,21 |

# QUADRO GENERALE RIASSUNTIVO

| ENTRATE | ACCERTAMENTI | INCASSI | SPESE | IMPEGNI | PAGAMENTO |
|---|---|---|---|---|---|
| Fondo di cassa all'inizio dell'esercizio | | 9.382.544,36 | | | |
| Utilizzo avanzo di amministrazione | 385.254,44 | | Disavanzo di amministrazione | 0,00 | |
| *di cui Utilizzo Fondo anticipazioni di liquidità* | 0,00 | | | | |
| Fondo pluriennale vincolato di parte corrente | 2.619.285,78 | | Disavanzo derivante da debito autorizzato e non contratto ripianato con accensione di | 0,00 | |
| Fondo pluriennale vincolato in c/capitale | 194.323,25 | | | | |
| *di cui Fondo pluriennale vincolato in c/capitale finanziato da debito* | 0,00 | | | | |
| Fondo pluriennale vincolato per incremento di attività finanziarie | 0,00 | | | | |
| **TIT. 1 -** Entrate correnti di natura tributaria, contributiva e perequativa | 12.508.855,53 | 11.006.464,45 | **TIT. 1 -** Spese correnti | 16.643.823,10 | 14.945.567,44 |
| **TIT. 2 -** Trasferimenti correnti | 4.122.631,04 | 4.039.987,55 | Fondo pluriennale vincolato di parte corrente | 1.573.971,83 | |
| **TIT. 3 -** Entrate extratributarie | 766.686,01 | 781.280,10 | | | |
| **TIT. 4 -** Entrate in conto capitale | 4.013.558,49 | 1.898.604,77 | **TIT. 2 -** Spese in conto capitale | 795.127,27 | 798.595,14 |
| | | | Fondo pluriennale vincolato in c/capitale | 2.461.942,23 | |
| | | | *di cui Fondo pluriennale vincolato in c/capitale finanziato da debito* | 0,00 | |
| **TIT. 5 -** Entrate da riduzione di attività finanziarie | 0,00 | 0,00 | **TIT. 3 -** Spese per incremento di attività finanziarie | 0,00 | 0,00 |
| | | | Fondo pluriennale vincolato per incremento di attività finanziarie | 0,00 | |
| **Totale entrate finali .....** | 21.411.731,07 | 17.726.336,87 | **Totale spese finali .....** | 21.474.864,43 | 15.744.162,58 |
| **TIT. 6 -** Accensione di prestiti | 0,00 | 0,00 | **TIT. 4 -** Rimborso di prestiti | 349.780,90 | 349.780,90 |
| | | | *Fondo anticipazioni di liquidità* | *0,00* | |
| **TIT. 7 -** Anticipazioni da istituto tesoriere/cassiere | 0,00 | 0,00 | **TIT. 5 -** Chiusura Anticipazioni da istituto tesoriere/cassiere | 0,00 | 0,00 |
| **TIT. 9 -** Entrate per conto di terzi e partite di giro | 2.442.035,04 | 2.371.292,28 | **TIT. 7 -** Spese per conto terzi e partite di giro | 2.442.035,04 | 2.255.820,00 |
| **Totale entrate dell'esercizio** | 23.853.766,11 | 20.097.629,15 | **Totale spese dell'esercizio** | 24.266.680,37 | 18.349.763,48 |
| **TOTALE COMPLESSIVO ENTRATE** | 27.052.629,58 | 29.480.173,51 | **TOTALE COMPLESSIVO SPESE** | 24.266.680,37 | 18.349.763,48 |
| **DISAVANZO DELL'ESERCIZIO** | 0,00 | | **AVANZO DI COMPETENZA/FONDO DI CASSA** | 2.785.949,21 | 11.130.410,03 |
| *di cui Disavanzo da debito autorizzato e non contratto formatosi nell'esercizio* | 0,00 | | | | |
| **TOTALE A PAREGGIO** | 27.052.629,58 | 29.480.173,51 | **TOTALE A PAREGGIO** | 27.052.629,58 | 29.480.173,51 |

| ENTRATE | ACCERTAMENTI | INCASSI | SPESE | IMPEGNI | PAGAMENTO |
|---|---|---|---|---|---|
| **GESTIONE DEL BILANCIO** | | | **GESTIONE DEGLI ACCANTONAMENTI IN SEDE DI RENDICONTO** | | |
| a) Avanzo di competenza (+) /Disavanzo di competenza (-) | 2.785.949,21 | | d)Equilibrio di bilancio (+)/(-) | 941.872,07 | |
| b) Risorse accantonate stanziate nel bilancio dell'esercizio 2019 (+) | 1.667.548,28 | | e)Variazione accantonamenti effettuata in sede di rendiconto'(+)/(-) | -283.369,62 | |
| c) Risorse vincolate nel bilancio (+) | 176.528,86 | | | | |
| **d) Equilibrio di bilancio (d=a-b-c)** | 941.872,07 | | **f) Equilibrio complessivo (f=d-e)** | 1.225.241,69 | |

# VERIFICA EQUILIBRI

| EQUILIBRIO ECONOMICO-FINANZIARIO | | | COMPETENZA (ACCERT.E IMPEGNI IMPUTATI AL 2019) |
|---|---|---|---|
| A) Fondo pluriennale vincolato per spese correnti iscritto in entrata | (+) | | 2.619.285,78 |
| AA) Recupero disavanzo di amministrazione esercizio precedente | (-) | | 0,00 |
| B) Entrate Titoli 1.00 - 2.00 - 3.00 | (+) | | 17.398.172,58 |
| *di cui per estinzione anticipata di prestiti* | | | 0,00 |
| C) Entrate Titolo 4.02.06 - Contributi agli investimenti direttamente destinati al rimborso dei prestiti da amministrazioni pubbliche | (+) | | 349.780,90 |
| D) Spese Titolo 1.00 - Spese correnti | (-) | | 16.643.823,10 |
| D1) Fondo pluriennale vincolato di parte corrente (di spesa) | (-) | | 1.573.971,83 |
| E) Spese Titolo 2.04 - Trasferimenti in conto capitale | (-) | | 0,00 |
| E1) Fondo pluriennale vincolato di spesa - titolo 2.04 Altri trasferimenti in conto capitale | (-) | | 0,00 |
| F1) Spese Titolo 4.00 - Quote di capitale amm.to dei mutui e prestiti obbligazionari | (-) | | 349.780,90 |
| *di cui per estinzione anticipata di prestiti* | | | 0,00 |
| F2) Fondo anticipazioni di liquidità | (-) | | 0,00 |
| **G) Somma finale (G=A-AA+B+C-D-D1-E-E1-F1-F2)** | | | *1.799.663,43* |
| **ALTRE POSTE DIFFERENZIALI, PER ECCEZIONI PREVISTE DA NORME DI LEGGE E DAI PRINCIPI CONTABILI, CHE HANNO EFFETTO SULL' EQUILIBRIO EX ARTICOLO 162, COMMA 6, DEL TESTO UNICO DELLE LEGGI SULL'ORDINAMENTO DEGLI ENTI LOCALI** | | | |
| H) Utilizzo avanzo di amministrazione per spese correnti | (+) | | 125.075,58 |
| *di cui per estinzione anticipata di prestiti* | | | 0,00 |
| I) Entrate di parte capitale destinate a spese correnti in base a specifiche disposizioni di legge o dei principi contabili | (+) | | 193.527,91 |
| *di cui per estinzione anticipata di prestiti* | | | 0,00 |
| L) Entrate di parte corrente destinate a spese di investimento in base a specifiche disposizioni di legge o dei principi contabili | (-) | | 1.298,08 |
| M) Entrate da accensione di prestiti destinate a estinzione anticipata dei prestiti | (+) | | 0,00 |
| **O1) RISULTATO DI COMPETENZA DI PARTE CORRENTE ( O1=G+H+I-L+M)** | | | *2.116.968,84* |
| - Risorse accantonate di parte corrente stanziate nel bilancio dell'esercizio 2019 | (-) | | 1.598.048,28 |
| - Risorse vincolate di parte corrente nel bilancio | (-) | | 165.883,27 |
| **O2) EQUILIBRIO DI BILANCIO DI PARTE CORRENTE** | | | *353.037,29* |
| - Variazione accantonamenti di parte corrente effettuata in sede di rendiconto'(+)/(-) | (-) | | -183.369,62 |
| **O3) EQUILIBRIO COMPLESSIVO DI PARTE CORRENTE** | | | *536.406,91* |

# VERIFICA EQUILIBRI

| EQUILIBRIO ECONOMICO-FINANZIARIO | | | COMPETENZA (ACCERT.E IMPEGNI IMPUTATI AL 2019) |
|---|---|---|---|
| P) Utilizzo avanzo di amministrazione per spese di investimento | (+) | | 260.178,86 |
| Q) Fondo pluriennale vincolato per spese in conto capitale iscritto in entrata | (+) | | 194.323,25 |
| R) Entrate Titoli 4.00-5.00-6.00 | (+) | | 4.013.558,49 |
| C) Entrate Titolo 4.02.06 - Contributi agli investimenti direttamente destinati al rimborso dei prestiti da amministrazioni pubbliche | (-) | | 349.780,90 |
| I) Entrate di parte capitale destinate a spese correnti in base a specifiche disposizioni di legge o dei principi contabili | (-) | | 193.527,91 |
| S1) Entrate Titolo 5.02 per Riscossioni di crediti | (-) | | 0,00 |
| S2) Entrate Titolo 5.03 per Riscossione crediti di medio-lungo termine | (-) | | 0,00 |
| T) Entrate Titolo 5.04 relative a Altre entrate per riduzioni di attività finanziarie | (-) | | 0,00 |
| L) Entrate di parte corrente destinate a spese di investimento in base a specifiche disposizioni di legge o dei principi contabili | (+) | | 1.298,08 |
| M) Entrate da accensione di prestiti destinate a estinzione anticipata dei prestiti | (-) | | 0,00 |
| U) Spese Titolo 2.00 - Spese in conto capitale | (-) | | 795.127,27 |
| UU) Fondo pluriennale vincolato in c/capitale (di spesa) | (-) | | 2.461.942,23 |
| V) Spese Titolo 3.01 per Acquisizioni di attività finanziarie | (-) | | 0,00 |
| E) Spese Titolo 2.04 - Trasferimenti in conto capitale | (+) | | 0,00 |
| **Z1) RISULTATO DI COMPETENZA IN C/CAPITALE (Z1) = P+Q+R-C-I-S1-S2-T+L-M-U-U1-U2-V+E)** | | | *668.980,37* |
| Z/1) Risorse accantonate in c/capitale stanziate nel bilancio dell'esercizio 2019 | (-) | | 69.500,00 |
| - Risorse vincolate in c/capitale nel bilancio | (-) | | 10.645,59 |
| **Z/2) EQUILIBRIO DI BILANCIO IN C/CAPITALE** | | | *588.834,78* |
| - Variazione accantonamenti in c/capitale effettuata in sede di rendiconto'(+)/(-) | (-) | | -100.000,00 |
| **Z3) EQUILIBRIO COMPLESSIVO IN CAPITALE** | | | *688.834,78* |
| S1) Entrate Titolo 5.02 per Riscossioni di crediti | (+) | | 0,00 |
| S2) Entrate Titolo 5.03 per Riscossione crediti di medio-lungo termine | (+) | | 0,00 |
| T) Entrate Titolo 5.04 relative a Altre entrate per riduzioni di attività finanziarie | (+) | | 0,00 |
| X1) Spese Titolo 3.02 per Concessione crediti di breve termine | (-) | | 0,00 |
| X2) Spese Titolo 3.03 per Concessione crediti di medio-lungo termine | (-) | | 0,00 |
| Y) Spese Titolo 3.04 per Altre spese per incremento di attività finanziarie | (-) | | 0,00 |

# VERIFICA EQUILIBRI

| EQUILIBRIO ECONOMICO-FINANZIARIO | | | COMPETENZA (ACCERT.E IMPEGNI IMPUTATI AL 2019) |
|---|---|---|---|
| **W1) RISULTATO DI COMPETENZA (W/1 = O1+Z1+S1+S2+T-X1-X2-Y)** | | | *2.785.949,21* |
| Risorse accantonate stanziate nel bilancio dell'esercizio 2019 | (-) | | 1.667.548,28 |
| Risorse vincolate nel bilancio | (-) | | 176.528,86 |
| **W2/EQUILIBRIO DI BILANCIO** | | | *941.872,07* |
| Variazione accantonamenti effettuata in sede di rendiconto | (-) | | -283.369,62 |
| **W3/EQUILIBRIO COMPLESSIVO** | | | *1.225.241,69* |

| | | |
|---|---|---|
| **Saldo corrente ai fini della copertura degli investimenti pluriennali:** | | |
| O1) Risultato di competenza di parte corrente | | 2.116.968,84 |
| Utilizzo risultato di amministrazione per il finanziamento di spese correnti (H) | (-) | 125.075,58 |
| Entrate non ricorrenti che non hanno dato copertura a impegni | (-) | 0,00 |
| - Risorse accantonate di parte corrente stanziate nel bilancio dell'esercizio 2019 | (-) | 1.598.048,28 |
| - Variazione accantonamenti di parte corrente effettuata in sede di rendiconto'(+)/(-) | (-) | -183.369,62 |
| - Risorse vincolate di parte corrente nel bilancio | (-) | 165.883,27 |
| **Equilibrio di parte corrente ai fini della copertura degli investimenti plurien.** | | ***411.331,33*** |

# CONTO ECONOMICO

| CONTO ECONOMICO | ANNO 2019 | ANNO 2018 |
|---|---|---|
| A) COMPONENTI POSITIVI DELLA GESTIONE | | |
| 1) Proventi da tributi | 12.508.855,53 | 12.260.336,39 |
| 2) Proventi da fondi perequativi | 0,00 | 0,00 |
| 3) Proventi da trasferimenti e contributi | 7.199.204,89 | 7.362.646,57 |
| a) Proventi da trasferimenti correnti | 4.122.631,04 | 6.518.587,57 |
| b) Quota annuale di contributi agli investimenti | 0,00 | 0,00 |
| c) Contributi agli investimenti | 3.076.573,85 | 844.059,00 |
| 4) Ricavi delle vendite e prestazioni e proventi da servizi pubblici | 272.604,51 | 307.207,83 |
| a) Proventi derivanti dalla gestione dei beni | 147.109,12 | 162.473,01 |
| b) Ricavi della vendita di beni | 0,00 | 0,00 |
| c) Ricavi e proventi dalla prestazione di servizi | 125.495,39 | 144.734,82 |
| 5) Variazioni nelle rimanenze di prodotti in corso di lavorazione, etc. (+/-) | 0,00 | 0,00 |
| 6) Variazione dei lavori in corso su ordinazione | 0,00 | 0,00 |
| 7) Incrementi di immobilizzazioni per lavori interni | 0,00 | 0,00 |
| 8) Altri ricavi e proventi diversi | 494.070,96 | 592.125,20 |
| **TOTALE COMPONENTI POSITIVI DELLA GESTIONE (A)** | 20.474.735,89 | 20.522.315,99 |
| B) COMPONENTI NEGATIVI DELLA GESTIONE | | |
| 9) Acquisto di materie prime e/o beni di consumo | 79.647,32 | 86.835,55 |
| 10) Prestazioni di servizi | 8.422.390,22 | 8.309.599,13 |
| 11) Utilizzo beni di terzi | 84.720,68 | 50.144,23 |
| 12) Trasferimenti e contributi | 2.252.872,35 | 1.305.736,53 |
| a) Trasferimenti correnti | 2.252.872,35 | 1.305.736,53 |
| b) Contributi agli investimenti ad altre Amministrazioni pubb. | 0,00 | 0,00 |
| c) Contributi agli investimenti ad altri soggetti | 0,00 | 0,00 |

| CONTO ECONOMICO | ANNO 2019 | ANNO 2018 |
|---|---|---|
| 13) Personale | 4.911.889,77 | 5.217.745,54 |
| 14) Ammortamenti e svalutazioni | 2.791.142,86 | 2.390.544,18 |
| a) Ammortamenti di immobilizzazioni Immateriali | 5.089,37 | 1.903,04 |
| b) Ammortamenti di immobilizzazioni materiali | 1.311.794,08 | 983.641,14 |
| c) Altre svalutazioni delle immobilizzazioni | 0,00 | 0,00 |
| d) Svalutazione dei crediti | 1.474.259,41 | 1.405.000,00 |
| 15) Variazioni nelle rimanenze di materie prime e/o beni di consumo (+/-) | 0,00 | 0,00 |
| 16) Accantonamenti per rischi | 39.500,00 | 300.000,00 |
| 17) Altri accantonamenti | 2.788,87 | 1.394,44 |
| 18) Oneri diversi di gestione | 463.891,56 | 581.060,96 |
| **TOTALE COMPONENTI NEGATIVI DELLA GESTIONE (B)** | 19.048.843,63 | 18.243.060,56 |
| **DIFFERENZA FRA COMP. POSITIVI E NEGATIVI DELLA GESTIONE (A-B)** | 1.425.892,26 | 2.279.255,43 |
| C) PROVENTI ED ONERI FINANZIARI | | |
| *Proventi finanziari* | | |
| 19) Proventi da partecipazioni | 0,00 | 0,00 |
| a) da società controllate | 0,00 | 0,00 |
| b) da società partecipate | 0,00 | 0,00 |
| c) da altri soggetti | 0,00 | 0,00 |
| 20) Altri proventi finanziari | 10,54 | 1,84 |
| **Totale proventi finanziari** | 10,54 | 1,84 |
| *Oneri finanziari* | | |
| 21) Interessi ed altri oneri finanziari | 84.192,78 | 102.440,83 |
| a) Interessi passivi | 84.192,78 | 102.440,83 |
| b) Altri oneri finanziari | 0,00 | 0,00 |
| **Totale oneri finanziari** | 84.192,78 | 102.440,83 |
| **TOTALE PROVENTI ED ONERI FINANZIARI (C)** | -84.182,24 | -102.438,99 |
| D) RETTIFICHE DI VALORE ATTIVITA' FINANZIARIE | | |

| CONTO ECONOMICO | ANNO 2019 | ANNO 2018 |
|---|---|---|
| 22) Rivalutazioni | 0,00 | 0,00 |
| 23) Svalutazioni | 169.886,02 | 0,00 |
| **TOTALE RETTIFICHE (D)** | -169.886,02 | 0,00 |
| E) PROVENTI ED ONERI STRAORDINARI | | |
| 24) Proventi straordinari | 371.553,80 | 1.111.191,88 |
| a) Proventi da permessi di costruire | 193.527,91 | 734.864,84 |
| b) Proventi da trasferimenti in conto capitale | 0,00 | 0,00 |
| c) Sopravvenienze attive e insussistenze del passivo | 178.025,89 | 376.327,04 |
| d) Plusvalenze patrimoniali | 0,00 | 0,00 |
| e) Altri proventi straordinari | 0,00 | 0,00 |
| **Totale proventi straordinari** | 371.553,80 | 1.111.191,88 |
| 25) Oneri straordinari | 248.385,53 | 1.680.897,61 |
| a) Trasferimenti in conto capitale | 0,00 | 3.858,78 |
| b) Sopravvenienze passive e insussistenze dell'attivo | 222.515,53 | 1.677.038,83 |
| c) Minusvalenze patrimoniali | 0,00 | 0,00 |
| d) Altri oneri straordinari | 25.870,00 | 0,00 |
| **Totale oneri straordinari** | 248.385,53 | 1.680.897,61 |
| **TOTALE PROVENTI ED ONERI STRAORDINARI (E)** | 123.168,27 | -569.705,73 |
| **RISULTATO PRIMA DELLE IMPOSTE (A-B+C+D+E)** | 1.294.992,27 | 1.607.110,71 |
| 26) Imposte (*) | 344.218,42 | 353.068,92 |
| 27) RISULTATO DELL'ESERCIZIO | 950.773,85 | 1.254.041,79 |

# STATO PATRIMONIALE - ATTIVO

| STATO PATRIMONIALE - (ATTIVO) | ANNO 2019 | ANNO 2018 |
|---|---|---|
| A) CREDITI vs.LO STATO ED ALTRE AMMINISTRAZIONI PUBBLICHE PER LA PARTECIPAZIONE AL FONDO DI DOTAZIONE | 0,00 | 0,00 |
| **TOTALE CREDITI vs PARTECIPANTI (A)** | 0,00 | 0,00 |
| B) IMMOBILIZZAZIONI | | |
| I) Immobilizzazioni immateriali | | |
| 1) Costi di impianto e di ampliamento | 0,00 | 0,00 |
| 2) Costi di ricerca sviluppo e pubblicità | 0,00 | 0,00 |
| 3) Diritti di brevetto ed utilizzazione opere dell'ingegno | 0,00 | 0,00 |
| 4) Concessioni, licenze, marchi e diritti simile | 0,00 | 0,00 |
| 5) Avviamento | 0,00 | 0,00 |
| 6) Immobilizzazioni in corso ed acconti | 0,00 | 0,00 |
| 9) Altre | 51.794,66 | 11.750,27 |
| **Totale Immobilizzazioni immateriali** | 51.794,66 | 11.750,27 |
| II) Immobilizzazioni materiali | | |
| 1) Beni demaniali | 19.771.014,68 | 20.343.013,50 |
| 1.1) Terreni | 0,00 | 0,00 |
| 1.2) Fabbricati | 0,00 | 0,00 |
| 1.3) Infrastrutture | 70.636,36 | 0,00 |
| 1.9) Altri beni demaniali | 19.700.378,32 | 20.343.013,50 |
| .III 2) Altre immobilizzazioni materiali | 14.695.059,55 | 15.050.687,87 |
| 2.1) Terreni | 0,00 | 0,00 |
| a) di cui in leasing finanziario | 0,00 | 0,00 |
| 2.2) Fabbricati | 14.570.357,80 | 14.959.250,21 |
| a) di cui in leasing finanziario | 0,00 | 0,00 |

| STATO PATRIMONIALE - (ATTIVO) | ANNO 2019 | ANNO 2018 |
|---|---|---|
| 2.3) Impianti e macchinari | 23.470,24 | 16.899,72 |
| a) di cui in leasing finanziario | 0,00 | 0,00 |
| 2.4) Attrezzature industriali e commerciali | 0,00 | 0,00 |
| 2.5) Mezzi di trasporto | 32.120,19 | 23.075,68 |
| 2.6) Macchine per ufficio e hardware | 52.791,88 | 29.965,04 |
| 2.7) Mobili e arredi | 16.319,44 | 21.497,22 |
| 2.8) Infrastrutture | 0,00 | 0,00 |
| 2.99) Altri beni materiali | 0,00 | 0,00 |
| 3) Immobilizzazioni in corso ed acconti | 11.166.223,15 | 7.555.369,95 |
| **Totale immobilizzazioni materiali** | 45.632.297,38 | 42.949.071,32 |
| IV) Immobilizzazioni Finanziarie | | |
| 1) Partecipazioni in | 455.200,65 | 671.298,74 |
| a) imprese controllate | 0,00 | 0,00 |
| b) imprese partecipate | 455.200,65 | 671.298,74 |
| c) altri soggetti | 0,00 | 0,00 |
| 2) Crediti verso | 22.597.742,09 | 27.774.661,19 |
| a) altre amministrazioni pubbliche | 0,00 | 0,00 |
| b) imprese controllate | 0,00 | 0,00 |
| c) imprese partecipate | 0,00 | 0,00 |
| d) altri soggetti | 22.597.742,09 | 27.774.661,19 |
| 3) Altri titoli | 0,00 | 0,00 |
| **Totale immobilizzazioni finanziarie** | 23.052.942,74 | 28.445.959,93 |
| **TOTALE IMMOBILIZZAZIONI (B)** | 68.737.034,78 | 71.406.781,52 |
| C) ATTIVO CIRCOLANTE | | |
| I) Rimanenze | 0,00 | 0,00 |
| **Totale rimanenze** | 0,00 | 0,00 |
| II) Crediti | | |

| STATO PATRIMONIALE - (ATTIVO) | ANNO 2019 | ANNO 2018 |
|---|---|---|
| 1) Crediti di natura tributaria | 416.521,28 | 2.965.921,68 |
| a) Crediti da tributi destinati al finanziamento della sanità | 0,00 | 0,00 |
| b) Altri crediti da tributi | 416.521,28 | 2.965.921,68 |
| c) Crediti da Fondi perequativi | 0,00 | 0,00 |
| 2) Crediti per trasferimenti e contributi | 2.835.553,18 | 17.826,02 |
| a) verso amministrazioni pubbliche | 2.835.553,18 | 17.826,02 |
| b) imprese controllate | 0,00 | 0,00 |
| c) imprese partecipate | 0,00 | 0,00 |
| d) verso altri soggetti | 0,00 | 0,00 |
| 3) Verso clienti ed utenti | 87.884,87 | 283.125,38 |
| 4) Altri Crediti | 236.430,76 | 845.006,25 |
| a) verso l'erario | 0,00 | 0,00 |
| b) per attività svolta per c/terzi | 174,18 | 182.879,77 |
| c) altri | 236.256,58 | 662.126,48 |
| **Totale crediti** | 3.576.390,09 | 4.111.879,33 |
| III) Attività finanziarie che non costituiscono immobilizzi | | |
| 1) Partecipazioni | 0,00 | 0,00 |
| 2) Altri titoli | 0,00 | 0,00 |
| **Totale attività finanziarie che non costituiscono immobilizzi** | 0,00 | 0,00 |
| IV) Disponibilità liquide | | |
| 1) Conto di tesoreria | 11.130.410,03 | 9.382.544,36 |
| a) Istituto tesoriere | 11.130.410,03 | 9.382.544,36 |
| b) presso Banca d'Italia | 0,00 | 0,00 |
| 2) Altri depositi bancari e postali | 0,00 | 0,00 |
| 3) Denaro e valori in cassa | 0,00 | 0,00 |
| 4) Altri conti presso la tesoreria statale intetati all'ente | 0,00 | 0,00 |
| **Totale disponibilità liquide** | 11.130.410,03 | 9.382.544,36 |

| STATO PATRIMONIALE - (ATTIVO) | ANNO 2019 | ANNO 2018 |
|---|---|---|
| **TOTALE ATTIVO CIRCOLANTE (C)** | 14.706.800,12 | 13.494.423,69 |
| D) RATEI E RISCONTI | | |
| 1) Ratei attivi | 0,00 | 0,00 |
| 2) Risconti attivi | 0,00 | 0,00 |
| **TOTALE RATEI E RISCONTI (D)** | 0,00 | 0,00 |
| **TOTALE DELL'ATTIVO (A+B+C+D)** | 83.443.834,90 | 84.901.205,21 |

# STATO PATRIMONIALE - PASSIVO

| STATO PATRIMONIALE - (PASSIVO) | ANNO 2019 | ANNO 2018 |
|---|---|---|
| A) PATRIMONIO NETTO | | |
| I) Fondo di dotazione | 32.003.704,08 | 54.141.637,86 |
| II) Riserve | 42.477.409,72 | 20.780.675,72 |
| a) da risultato economico di esercizi precedenti | -1.324.671,82 | -2.578.713,61 |
| b) da capitale | 23.313.177,26 | 23.313.177,26 |
| c) da permessi di costruire | 717.889,60 | 0,00 |
| d) riserve indisponibili per beni demaniali e patrimoniali indisponibili e per i beni culturali | 19.771.014,68 | 0,00 |
| e) altre riserve indisponibili | 0,00 | 46.212,07 |
| III) Risultato economico dell'esercizio | 950.773,85 | 1.254.041,79 |
| **TOTALE PATRIMONIO NETTO (A)** | 75.431.887,65 | 76.176.355,37 |
| B) FONDI PER RISCHI ED ONERI | | |
| 1) Per trattamento di quiescenza | 0,00 | 0,00 |
| 2) Per imposte | 0,00 | 0,00 |
| 3) Altri | 343.683,31 | 3.028.615,29 |
| **TOTALE FONDI RISCHI ED ONERI (B)** | 343.683,31 | 3.028.615,29 |
| C) TRATTAMENTO DI FINE RAPPORTO | | |
| **TOTALE T.F.R. (C)** | 0,00 | 0,00 |
| D) DEBITI | | |
| 1) Debiti da finanziamento | 1.396.721,73 | 1.746.502,63 |
| a) prestiti obbligazionari | 0,00 | 0,00 |
| b) v/ altre amministrazioni pubbliche | 0,00 | 0,00 |
| c) verso banche e tesoriere | 0,00 | 0,00 |
| d) verso altri finanziatori | 1.396.721,73 | 1.746.502,63 |
| 2) Debiti verso fornitori | 3.526.337,08 | 2.864.204,02 |

| STATO PATRIMONIALE - (PASSIVO) | ANNO 2019 | ANNO 2018 |
|---|---|---|
| 3) Acconti | 0,00 | 0,00 |
| 4) Debiti per trasferimenti e contributi | 1.920.439,09 | 691.609,81 |
| a) enti finanziati dal servizio sanitario nazionale | 0,00 | 0,00 |
| b) altre amministrazioni pubbliche | 185.722,72 | 67.086,91 |
| c) imprese controllate | 0,00 | 0,00 |
| d) imprese partecipate | 0,00 | 0,00 |
| e) altri soggetti | 1.734.716,37 | 624.522,90 |
| 5) Altri debiti | 824.766,04 | 393.918,09 |
| a) tributari | 126.432,65 | 0,00 |
| b) verso istituti di previdenza e sicurezza sociale | 16.487,89 | 0,00 |
| c) per attività svolta per c/terzi | 0,00 | 393.918,09 |
| d) altri | 681.845,50 | 0,00 |
| **TOTALE DEBITI (D)** | 7.668.263,94 | 5.696.234,55 |
| E) RATEI E RISCONTI | | |
| I) Ratei passivi | 0,00 | 0,00 |
| II) Risconti passivi | 0,00 | 0,00 |
| 1) Contributi agli investimenti | 0,00 | 0,00 |
| a) da altre amministrazioni pubbliche | 0,00 | 0,00 |
| b) da altri soggetti | 0,00 | 0,00 |
| 2) Concessioni pluriennali | 0,00 | 0,00 |
| 3) Altri risconti passivi | 0,00 | 0,00 |
| **TOTALE RATEI E RISCONTI (E)** | 0,00 | 0,00 |
| **TOTALE DEL PASSIVO (A+B+C+D+E)** | 83.443.834,90 | 84.901.205,21 |
| CONTI D'ORDINE | 0,00 | 0,00 |
| 1) Impegni su esercizi futuri | 4.035.914,06 | 2.813.609,03 |
| 2) Beni di terzi in uso | 27.901,55 | 26.230,55 |
| 3) Beni dati in uso a terzi | 0,00 | 0,00 |

| STATO PATRIMONIALE - (PASSIVO) | ANNO 2019 | ANNO 2018 |
|---|---|---|
| 4) Garanzie prestate a amministrazioni pubbliche | 0,00 | 0,00 |
| 5) Garanzie prestate a imprese controllate | 0,00 | 0,00 |
| 6) Garanzie prestate a imprese partecipate | 0,00 | 0,00 |
| 7) Garanzie prestate a altre imprese | 0,00 | 0,00 |
| **TOTALE CONTI D'ORDINE** | 4.063.815,61 | 2.839.839,58 |

# PROSPETTO DIMOSTRATIVO DEL RISULTATO DI AMMINISTRAZIONE
# ESERCIZIO 2019

| | | GESTIONE | | |
|---|---|---|---|---|
| | | RESIDUI | COMPETENZA | TOTALE |
| Fondo cassa al 1° gennaio | | | | 9.382.544,36 |
| RISCOSSIONI | + | 1.062.795,10 | 19.034.834,05 | 20.097.629,15 |
| PAGAMENTI | - | 3.118.354,67 | 15.231.408,81 | 18.349.763,48 |
| SALDO DI CASSA AL 31 DICEMBRE | = | | | 11.130.410,03 |
| PAGAMENTI per azioni esecutive non regolarizzate al 31 dicembre | - | | | 0,00 |
| FONDO DI CASSA AL 31 DICEMBRE | = | | | 11.130.410,03 |
| RESIDUI ATTIVI | + | 2.826.568,67 | 4.818.932,06 | 7.645.500,73 |
| *di cui derivanti da accertamenti di tributi effettuati sulla base della stima del dipartimento delle finanze* | | *0,00* | *0,00* | *0,00* |
| RESIDUI PASSIVI | - | 1.272.184,71 | 4.999.357,50 | 6.271.542,21 |
| FONDO PLURIENNALE VINCOLATO PER SPESE CORRENTI | - | | | 1.573.971,83 |
| FONDO PLURIENNALE VINCOLATO PER SPESE IN CONTO CAPITALE | - | | | 2.461.942,23 |
| RISULTATO DI AMMINISTRAZIONE AL 31 DICEMBRE 2019 (A) | = | | | 8.468.454,49 |

Composizione del risultato di amministrazione al 31 dicembre 2019:

| | |
|---|---|
| **Parte accantonata** | |
| Fondo contenzioso | 339.500,00 |
| Altri accantonamenti | 4.183,31 |
| Fondo crediti dubbia esigibilità | 4.069.110,64 |
| Totale parte accantonata (B) | 4.412.793,95 |

| | |
|---|---|
| **Parte vincolata** | |
| Vincoli derivanti da leggi e dai principi contabili | 112.971,03 |
| Vincoli derivanti da trasferimenti | 76.290,33 |
| Vincoli derivanti dalla contrazione di mutui | 0,00 |
| Vincoli formalmente attribuiti dall'ente | 0,00 |
| Altri vincoli | 0,00 |
| Totale parte vincolata (C) | 189.261,36 |
| **Parte destinata agli investimenti** | |
| Totale parte destinata agli investimenti (D) | 1.664.269,31 |
| Totale parte disponibile (E=A-B-C-D) | 2.202.129,87 |
| F) di cui Disavanzo da debito autorizzato e non contratto | 0,00 |
| Se E è negativo, tale importo è iscritto tra le spese del bilancio di previsione come disavanzo da ripianare | |

# ELENCO ANALITICO DELLE RISORSE ACCANTONATE NEL RISULTATO DI AMMINISTRAZIONE

| Capitolo di spesa | descrizione | Risorse accantonate al 01/01/2019 | Risorse accantonate applicate al bilancio dell'esercizio 2019 (con segno -) | Risorse accantonate stanziate nella spesa del bilancio dell'esercizio 2019 | Variazione accantonamenti effettuata in sede di rendiconto (con segno +/-) | Risorse accantonate nel risultato di amministrazione al 31/12/2019 |
|---|---|---|---|---|---|---|
| | | (a) | (b) | (c) | (d) | (e)=(a)+(b)+(c)+(d) |
| **Fondo contenzioso** | | | | | | |
| C_01031.10.0283 | EX 59501 DEBITI FUORI BILANCIO 0 | 100.000,00 | 0,00 | 100.000,00 | -5.000,00 | 195.000,00 |
| C_01061.10.0325 | EX 71007 COPERTURA DEBITI FUORI BILANCIO | 100.000,00 | 0,00 | 21.000,00 | -46.000,00 | 75.000,00 |
| C_01062.02.0326 | EX 71008 COPERTURA DEBITI FUORI BILANCIO PER ESPROPRI E SERVITU' ONEROSE | 100.000,00 | 0,00 | 69.500,00 | -100.000,00 | 69.500,00 |
| Totale Fondo contenzioso | | 300.000,00 | 0,00 | 190.500,00 | -151.000,00 | 339.500,00 |
| **Fondo crediti di dubbia esigibilità** | | | | | | |
| C_20021.10.1064 | FONDO CREDITI DUBBIA ESIGIBILITA' | 2.727.220,85 | 0,00 | 1.474.259,41 | -132.369,62 | 4.069.110,64 |
| Totale Fondo crediti di dubbia esigibilità | | 2.727.220,85 | 0,00 | 1.474.259,41 | -132.369,62 | 4.069.110,64 |
| **Altri accantonamenti** | | | | | | |
| C_01011.10.0087 | ACCANTONAMENTO INDENNITA' FINE MANDATO SINDACO | 1.394,44 | 0,00 | 2.788,87 | 0,00 | 4.183,31 |
| Totale Altri accantonamenti | | 1.394,44 | 0,00 | 2.788,87 | 0,00 | 4.183,31 |
| **Totale** | | **3.028.615,29** | **0,00** | **1.667.548,28** | **-283.369,62** | **4.412.793,95** |

# ELENCO ANALITICO DELLE RISORSE VINCOLATE NEL RISULTATO DI AMMINISTRAZIONE

| Capitolo di entrata | descrizione | Capitolo di spesa correlato | descrizione | Risorse vincolate al 01/01/2019 | Risorse vincolate applicate al bilancio dell'esercizio 2019 | Entrate vincolate accertate nell'esercizio 2019 | Impegni es. 2019 finanziati da entrate acc. nell'esercizio o da quote vincolate del ris di amm. | Fondo plur.vinc al 31/12/2019 finanz. da entrate vinc. acc. nell'eserc. o da quote vincolate del ris. di amm. | Cancellazione di residui att.vinc. o eliminazione vincolo su quote ris. amm (+) e canc. residui ass. fin. da risorse vinc .(-) | Cancellazione nell'esercizio 2019 di impegni fin. da FPV dopo approvazione rendiconto 2018 non reimp. nell'esercizio 2019 | Risorse vincolate nel bilancio al 31/12/2019 | Risorse vincolate nel risultato di amministrazione al 31/12/2019 |
|---|---|---|---|---|---|---|---|---|---|---|---|---|
| | | | | (a) | (b) | (c) | (d) | (e) | (f) | (g) | (h)=(b)+(c)-(d)-(e)+(g) | (i)=(a)+(c)-(d)-(e)-(f)-(g) |
| **Vincoli derivanti dalla legge** | | | | | | | | | | | | |
| C_10101.49.1075 | FONDO SOLIDARIETA' COMUNALE | C_01021.01.0682 | STIPENDI PERSONALE AFFARI GENERALI | 0,00 | 0,00 | 65.491,07 | 0,00 | 0,00 | 0,00 | 0,00 | 65.491,07 | 65.491,07 |
| C_30200.02.0001 | SANZIONI AMMINISTRATIVE PER VIOLAZIONE AL CODICE STRADALE - INTROITI NON VINCOLATI | C_03012.02.0725 | EX 824000 ACQUISTO MEZZI, ATTREZZATURE, MOBILI, MACCHINARI, HARDWARE E SOFTWARE | 6.909,95 | 0,00 | 10.645,59 | 0,00 | 0,00 | 0,00 | 0,00 | 10.645,59 | 17.555,54 |
| C_30200.02.0002 | SANZIONI AMMINISTRATIVE PER VIOLAZIONI AL CODICE STRADALE - RISORSE FINALIZZATE CODICE STRADALE (INTROITI VINCOLATI) | C_03011.03.0401 | EX 129004 SPESE PER PRESTAZIONI DI SERVIZIO | 5.822,55 | 0,00 | 29.924,42 | 5.822,55 | 0,00 | 0,00 | 0,00 | 24.101,87 | 29.924,42 |
| Totale Vincoli derivanti dalla legge | | | | 12.732,50 | 0,00 | 106.061,08 | 5.822,55 | 0,00 | 0,00 | 0,00 | 100.238,53 | 112.971,03 |
| **Vincoli derivanti da Trasferimenti** | | | | | | | | | | | | |
| C_10101.51.0001 | TARI | C_01041.04.1036 | CONTRIBUTO I.F.E.L. + QUOTA 5% M.I.U.R. DA RIVERSARE ALLA PROVINCIA | 691,94 | 691,94 | 0,00 | 691,94 | 0,00 | 0,00 | 0,00 | 0,00 | 0,00 |
| C_20101.01.0195 | TRASFERIMENTO FONDI DI DERIVAZIONE COMUNITARIAPER PER PROGETTO SIA | C_12051.03.0001 | UTILIZZO FINANZIAMENTO FONDI SIA - SPESE PER SERVIZI | 0,00 | 0,00 | 61.657,13 | 0,00 | 0,00 | 0,00 | 0,00 | 61.657,13 | 61.657,13 |
| C_30500.99.0179 | EX 46001 QUOTA COMPARTECIPAZIONE 12 COMUNI L.328/00 PER GESTIONE UFFICIO PIANO | C_12071.04.0955 | EX 105100 UTILIZZO QUOTE COMPARTECIPAZ.NE 12 COMUNI PER TRASF. AD ALTRI ENTI PER REMUNERAZ. NE RISORSE UMANE L. 328/00 | 7.561,09 | 7.561,09 | 14.633,20 | 7.561,09 | 0,00 | 0,00 | 0,00 | 14.633,20 | 14.633,20 |
| Totale Vincoli derivanti da Trasferimenti | | | | 8.253,03 | 8.253,03 | 76.290,33 | 8.253,03 | 0,00 | 0,00 | 0,00 | 76.290,33 | 76.290,33 |
| **Totale** | | | | **20.985,53** | **8.253,03** | **182.351,41** | **14.075,58** | **0,00** | **0,00** | **0,00** | **176.528,86** | **189.261,36** |

## Allegato a/2) Risultato di amministrazione - quote vincolate

| Capitolo di entrata | descrizione | Capitolo di spesa correlato | descrizione | Risorse vincolate al 01/01/2019 | Risorse vincolate applicate al bilancio dell'esercizio 2019 | Entrate vincolate accertate nell'esercizio 2019 | Impegni es. 2019 finanziati da entrate acc. nell'esercizio o da quote vincolate del ris di amm. | Fondo plur.vinc al 31/12/2019 finanz. da entrate vinc. acc. nell'eserc. o da quote vincolate del ris. di amm. | Cancellazione di residui att.vinc. o eliminazione vincolo su quote ris. amm (+) e canc. residui ass. fin. da risorse vinc. (-) | Cancellazione nell'esercizio 2019 di impegni fin. da FPV dopo approvazione rendiconto 2018 non reimp. nell'esercizio 2019 | Risorse vincolate nel bilancio al 31/12/2019 | Risorse vincolate nel risultato di amministrazione al 31/12/2019 |
|---|---|---|---|---|---|---|---|---|---|---|---|---|
| | | | | (a) | (b) | (c) | (d) | (e) | (f) | (g) | (h)=(b)+(c)-(d)-(e)+(g) | (i)=(a)+(c)-(d)-(e)-(f)-(g) |
| | | | | Totale quote accantonate riguardanti le risorse vincolate da legge (m/1) | | | | | | | 0,00 | 0,00 |
| | | | | Totale quote accantonate riguardanti le risorse vincolate da trasferimenti (m/2) | | | | | | | 0,00 | 0,00 |
| | | | | Totale quote accantonate riguardanti le risorse vincolate da finanziamenti (m/3) | | | | | | | 0,00 | 0,00 |
| | | | | Totale quote accantonate riguardanti le risorse vincolate dall'ente (m/4) | | | | | | | 0,00 | 0,00 |
| | | | | Totale quote accantonate riguardanti le risorse vincolate da altro (m/5) | | | | | | | 0,00 | 0,00 |
| | | | | Totale quote accantonate riguardanti le risorse vincolate (m=m/1+m/2+m/3+m/4+m/5)) | | | | | | | **0,00** | **0,00** |
| | | | | Totale risorse vincolate da legge al netto di quelle che sono state oggetto di accantonamenti (n/1=l/1-m/1) | | | | | | | 100.238,53 | 112.971,03 |
| | | | | Totale risorse vincolate da trasferimenti al netto di quelle che sono state ogg. di accantonamenti (n/2=l/2-m/2) | | | | | | | 76.290,33 | 76.290,33 |
| | | | | Totale risorse vincolate da finanziamenti al netto di quelle che sono state ogg. di accantonamenti (n/3=l/3-m/3) | | | | | | | 0,00 | 0,00 |
| | | | | Totale risorse vincolate dall'Ente al netto di quelle che sono state oggetto di accantonamenti (n/4=l/4-m/4) | | | | | | | 0,00 | 0,00 |
| | | | | Totale risorse vincolate da altro al netto di quelle che sono state oggetto di accantonamenti (n/5=l/5-m5) | | | | | | | 0,00 | 0,00 |
| | | | | Totale risorse vincolate al netto di quelle che sono state oggetto di accantonamenti (n=l-m) | | | | | | | **176.528,86** | **189.261,36** |

# ELENCO ANALITICO DELLE RISORSE DESTINATE AGLI INVESTIMENTI NEL RISULTATO DI AMMINISTRAZIONE

| Capitolo di entrata | descrizione | Capitolo di spesa correlato | descrizione | Risorse destinate agli investim. al 01/01/2019 | Entrate destinate agli investimenti accertate nell'esercizio 2019 | Impegni es. 2019 finanziati da entrate dest. nell'esercizio o da quote destinate del ris di amm. | Fondo plur.vinc al 31/12/2019 finanz. da entrate dest. acc. nell'eserc. o da quote destinate del ris. di amm. | Cancellazione di residui att.vinc. o eliminazione vincolo su quote ris. amm (+) e canc. residui ass. fin. da risorse vinc.(-) | Risorse destinate agli investimenti al 31/12/2019 |
|---|---|---|---|---|---|---|---|---|---|
| | | | | (a) | (b) | (c) | (d) | (e) | (f)=(a) +(b)-( c)-(d)-(e) |
| C_40200.01.0077 | EX 52050 CONTRIBUTO REGIONALE PER INVESTIMENTI 0 | C_12092.02.0801 | EX 862000 UTILIZZO CONTR. REG.LE PER INVESTIMENTI PER LAVORI DI COLLOCAZIONE LOCULI PRESSO IL VECCHIO CIMITERO COMUNALE | 177.013,56 | 178.021,15 | 0,00 | 0,00 | 0,00 | 355.034,71 |
| C_40400.01.0072 | EX 52000 PROVENTI DA ALIENAZ.NE FABBRICATI E.R.P. E CONVERSIONE DIRITTO DI SUPERFICIE IN DIRITTO DI PROPRIETA' | C_01062.02.0329 | EX 71011 UTILIZZO 80% PROVENTI DA ALIENAZ.NE E.R.P. PER OPERE PUBBLICHE 0 | 1.425,00 | 25.567,13 | 0,00 | 0,00 | 0,00 | 26.992,13 |
| C_40500.01.0078 | EX 53010 PROVENTI DERIVANTI DA CONCESSIONI EDILIZIE E DA SANZIONI PREVISTE DALLA DISCIPLINA URBANISTICA. 0 | C_11012.02.0418 | EX 153002 UTILIZZO QUOTA VINCOLATA 50% ONERI DI URBANIZZAZ.NE PER MANUTENZ. STRAORD. BENI COMUNALI | 622.000,00 | 249.000,00 | 0,00 | 0,00 | 0,00 | 871.000,00 |
| C_40500.01.0198 | PROVENTI DA ONERI DI CONCESSIONE PER PIANO CASA | C_08012.02.0906 | EX 952017 REALIZZAZIONE OPERE DI URBANIZZAZIONE - INCARICHI PROF.LI | 330.769,45 | 80.473,02 | 0,00 | 0,00 | 0,00 | 411.242,47 |
| **Totale** | | | | **1.131.208,01** | **533.061,30** | **0,00** | **0,00** | **0,00** | **1.664.269,31** |
| | | | Totale quote accantonate nel risultato di amministrazione riguardanti le risorse destinate agli investimenti (g) | | | | | | 0,00 |
| | | | **Totale risorse destinate nel risultato di amministrazione al netto di quelle che sono state oggetto di accantonamenti (h = Totale f - g)** | | | | | | **1.664.269,31** |

# COMPOSIZIONE PER MISSIONI E PROGRAMMI DEL FONDO PLURIENNALE VINCOLATO DELL'ESERCIZIO 2019

| | MISSIONI E PROGRAMMI | Fondo pluriennale vincolato al 31 dicembre dell'esercizio 2018 | Spese impegnate negli esercizi precedenti e imputate all'esercizio 2019 e coperte dal fondo pluriennale vincolato | Riaccertamento degli impegni di cui alla lettera b) effettuata nel corso dell'esercizio 2019 (cd. economie di impegno) | Riaccertamento degli impegni di cui alla lettera b) effettuata nel corso dell'esercizio 2019 (cd. economie di impegno) su impegni pluriennali finanziati dal FPV e imputati agli esercizi succ. al 2019 | Quota del fondo pluriennale vincolato al 31 dicembre dell'esercizio 2018, non destinata ad essere utilizzata nell'esercizio 2019 e rinviata all'esercizio 2020 e successivi | Spese impegnate nell'esercizio 2019 con imputazione all'esercizio 2020 e coperte dal fondo pluriennale vincolato | Spese impegnate nell'esercizio 2019 con imputazione all'esercizio 2021 e coperte dal fondo pluriennale vincolato | Spese impegnate nell'esercizio 2019 con imputazione a esercizi successivi a quelli considerati nel bilancio pluriennale e coperte dal fondo pluriennale vincolato | Fondo pluriennale vincolato al 31 dicembre dell'esercizio 2019 |
|---|---|---|---|---|---|---|---|---|---|---|
| | | (a) | (b) | (x) | (y) | (c) = (a)-(b)-(x)-(y) | (d) | (e) | (f) | (g) = (c)+(d)+(e)+(f) |
| ***01*** | ***MISSIONE 1 - Servizi istituzionali, generali e di gestione*** | | | | | | | | | |
| 01 | Organi istituzionali | 0,00 | 0,00 | 0,00 | 0,00 | 0,00 | 0,00 | 0,00 | 0,00 | 0,00 |
| 02 | Segreteria generale | 0,00 | 0,00 | 0,00 | 0,00 | 0,00 | 0,00 | 0,00 | 0,00 | 0,00 |
| 03 | Gestione economica, finanziaria, programmazione e provveditorato | 0,00 | 0,00 | 0,00 | 0,00 | 0,00 | 0,00 | 0,00 | 0,00 | 0,00 |
| 04 | Gestione delle entrate tributarie e servizi fiscali | 0,00 | 0,00 | 0,00 | 0,00 | 0,00 | 0,00 | 0,00 | 0,00 | 0,00 |
| 05 | Gestione dei beni demaniali e patrimoniali | 0,00 | 0,00 | 0,00 | 0,00 | 0,00 | 0,00 | 0,00 | 0,00 | 0,00 |
| 06 | Ufficio tecnico | 46.398,00 | 46.398,00 | 0,00 | 0,00 | 0,00 | 2.398.784,81 | 0,00 | 0,00 | 2.398.784,81 |
| 07 | Elezioni e consultazioni popolari - Anagrafe e stato civile | 0,00 | 0,00 | 0,00 | 0,00 | 0,00 | 0,00 | 0,00 | 0,00 | 0,00 |
| 08 | Statistica e sistemi informativi | 0,00 | 0,00 | 0,00 | 0,00 | 0,00 | 0,00 | 0,00 | 0,00 | 0,00 |
| 10 | Risorse umane | 236.638,16 | 212.834,16 | 23.804,00 | 0,00 | 0,00 | 240.197,30 | 0,00 | 0,00 | 240.197,30 |
| 11 | Altri servizi generali | 26.550,46 | 13.918,16 | 180,68 | 0,00 | 12.451,62 | 0,00 | 0,00 | 0,00 | 12.451,62 |
| | **Totale MISSIONE 01 - Servizi istituzionali, generali e di gestione** | 309.586,62 | 273.150,32 | 23.984,68 | 0,00 | 12.451,62 | 2.638.982,11 | 0,00 | 0,00 | 2.651.433,73 |
| ***03*** | ***MISSIONE 3 - Ordine pubblico e sicurezza*** | | | | | | | | | |
| 01 | Polizia locale e amministrativa | 0,00 | 0,00 | 0,00 | 0,00 | 0,00 | 0,00 | 0,00 | 0,00 | 0,00 |
| | **Totale MISSIONE 03 - Ordine pubblico e sicurezza** | 0,00 | 0,00 | 0,00 | 0,00 | 0,00 | 0,00 | 0,00 | 0,00 | 0,00 |
| ***04*** | ***MISSIONE 4 - Istruzione e diritto allo studio*** | | | | | | | | | |
| 01 | Istruzione prescolastica | 0,00 | 0,00 | 0,00 | 0,00 | 0,00 | 0,00 | 0,00 | 0,00 | 0,00 |
| 02 | Altri ordini di istruzione non universitaria | 0,00 | 0,00 | 0,00 | 0,00 | 0,00 | 0,00 | 0,00 | 0,00 | 0,00 |
| 06 | Servizi ausiliari all'istruzione | 0,00 | 0,00 | 0,00 | 0,00 | 0,00 | 0,00 | 0,00 | 0,00 | 0,00 |
| 07 | Diritto allo studio | 0,00 | 0,00 | 0,00 | 0,00 | 0,00 | 0,00 | 0,00 | 0,00 | 0,00 |
| | **Totale MISSIONE 04 - Istruzione e diritto allo studio** | 0,00 | 0,00 | 0,00 | 0,00 | 0,00 | 0,00 | 0,00 | 0,00 | 0,00 |

| | MISSIONI E PROGRAMMI | Fondo pluriennale vincolato al 31 dicembre dell'esercizio 2018 | Spese impegnate negli esercizi precedenti e imputate all'esercizio 2019 e coperte dal fondo pluriennale vincolato | Riaccertamento degli impegni di cui alla lettera b) effettuata nel corso dell'esercizio 2019 (cd. economie di impegno) | Riaccertamento degli impegni di cui alla lettera b) effettuata nel corso dell'esercizio 2019 (cd. economie di impegno) su impegni pluriennali finanziati dal FPV e imputati agli esercizi succ. al 2019 | Quota del fondo pluriennale vincolato al 31 dicembre dell'esercizio 2018, non destinata ad essere utilizzata nell'esercizio 2019 e rinviata all'esercizio 2020 e successivi | Spese impegnate nell'esercizio 2019 con imputazione all'esercizio 2020 e coperte dal fondo pluriennale vincolato | Spese impegnate nell'esercizio 2019 con imputazione all'esercizio 2021 e coperte dal fondo pluriennale vincolato | Spese impegnate nell'esercizio 2019 con imputazione a esercizi successivi a quelli considerati nel bilancio pluriennale e coperte dal fondo pluriennale vincolato | Fondo pluriennale vincolato al 31 dicembre dell'esercizio 2019 |
|---|---|---|---|---|---|---|---|---|---|---|
| | | (a) | (b) | (x) | (y) | (c) = (a)-(b)-(x)-(y) | (d) | (e) | (f) | (g) = (c)+(d)+(e)+(f) |
| ***05*** | ***MISSIONE 5 - Tutela e valorizzazione dei beni e attività culturali*** | | | | | | | | | |
| 01 | Valorizzazione dei beni di interesse storico | 0,00 | 0,00 | 0,00 | 0,00 | 0,00 | 0,00 | 0,00 | 0,00 | 0,00 |
| 02 | Attività culturali e interventi diversi nel settore culturale | 0,00 | 0,00 | 0,00 | 0,00 | 0,00 | 0,00 | 0,00 | 0,00 | 0,00 |
| | **Totale MISSIONE 05 - Tutela e valorizzazione dei beni e attività culturali** | 0,00 | 0,00 | 0,00 | 0,00 | 0,00 | 0,00 | 0,00 | 0,00 | 0,00 |
| ***06*** | ***MISSIONE 6 - Politiche giovanili, sport e tempo libero*** | | | | | | | | | |
| 01 | Sport e tempo libero | 0,00 | 0,00 | 0,00 | 0,00 | 0,00 | 0,00 | 0,00 | 0,00 | 0,00 |
| 02 | Giovani | 0,00 | 0,00 | 0,00 | 0,00 | 0,00 | 0,00 | 0,00 | 0,00 | 0,00 |
| | **Totale MISSIONE 06 - Politiche giovanili, sport e tempo libero** | 0,00 | 0,00 | 0,00 | 0,00 | 0,00 | 0,00 | 0,00 | 0,00 | 0,00 |
| ***07*** | ***MISSIONE 7 - Turismo*** | | | | | | | | | |
| 01 | Sviluppo e valorizzazione del turismo | 0,00 | 0,00 | 0,00 | 0,00 | 0,00 | 0,00 | 0,00 | 0,00 | 0,00 |
| | **Totale MISSIONE 07 - Turismo** | 0,00 | 0,00 | 0,00 | 0,00 | 0,00 | 0,00 | 0,00 | 0,00 | 0,00 |
| ***08*** | ***MISSIONE 8 - Assetto del territorio ed edilizia abitativa*** | | | | | | | | | |
| 01 | Urbanistica e assetto del territorio | 123.797,25 | 95.820,03 | 11.129,82 | 0,00 | 16.847,40 | 46.310,02 | 0,00 | 0,00 | 63.157,42 |
| 02 | Edilizia residenziale pubblica e locale e piani di edilizia economico-popolare | 0,00 | 0,00 | 0,00 | 0,00 | 0,00 | 0,00 | 0,00 | 0,00 | 0,00 |
| | **Totale MISSIONE 08 - Assetto del territorio ed edilizia abitativa** | 123.797,25 | 95.820,03 | 11.129,82 | 0,00 | 16.847,40 | 46.310,02 | 0,00 | 0,00 | 63.157,42 |
| ***09*** | ***MISSIONE 9 - Sviluppo sostenibile e tutela del territorio e dell'ambiente*** | | | | | | | | | |
| 01 | Difesa del suolo | 0,00 | 0,00 | 0,00 | 0,00 | 0,00 | 0,00 | 0,00 | 0,00 | 0,00 |
| 02 | Tutela, valorizzazione e recupero ambientale | 0,00 | 0,00 | 0,00 | 0,00 | 0,00 | 0,00 | 0,00 | 0,00 | 0,00 |
| 03 | Rifiuti | 0,00 | 0,00 | 0,00 | 0,00 | 0,00 | 0,00 | 0,00 | 0,00 | 0,00 |
| 04 | Servizio idrico integrato | 0,00 | 0,00 | 0,00 | 0,00 | 0,00 | 0,00 | 0,00 | 0,00 | 0,00 |

| | MISSIONI E PROGRAMMI | Fondo pluriennale vincolato al 31 dicembre dell'esercizio 2018 | Spese impegnate negli esercizi precedenti e imputate all'esercizio 2019 e coperte dal fondo pluriennale vincolato | Riaccertamento degli impegni di cui alla lettera b) effettuata nel corso dell'esercizio 2019 (cd. economie di impegno) | Riaccertamento degli impegni di cui alla lettera b) effettuata nel corso dell'esercizio 2019 (cd. economie di impegno) su impegni pluriennali finanziati dal FPV e imputati agli esercizi succ. al 2019 | Quota del fondo pluriennale vincolato al 31 dicembre dell'esercizio 2018, non destinata ad essere utilizzata nell'esercizio 2019 e rinviata all'esercizio 2020 e successivi | Spese impegnate nell'esercizio 2019 con imputazione all'esercizio 2020 e coperte dal fondo pluriennale vincolato | Spese impegnate nell'esercizio 2019 con imputazione all'esercizio 2021 e coperte dal fondo pluriennale vincolato | Spese impegnate nell'esercizio 2019 con imputazione a esercizi successivi a quelli considerati nel bilancio pluriennale e coperte dal fondo pluriennale vincolato | Fondo pluriennale vincolato al 31 dicembre dell'esercizio 2019 |
|---|---|---|---|---|---|---|---|---|---|---|
| | | (a) | (b) | (x) | (y) | (c) = (a)-(b)-(x)-(y) | (d) | (e) | (f) | (g) = (c)+(d)+(e)+(f) |
| | **Totale MISSIONE 09 - Sviluppo sostenibile e tutela del territorio e dell'ambiente** | 0,00 | 0,00 | 0,00 | 0,00 | 0,00 | 0,00 | 0,00 | 0,00 | 0,00 |
| ***10*** | ***MISSIONE 10 - Trasporti e diritto alla mobilità*** | | | | | | | | | |
| 02 | Trasporto pubblico locale | 0,00 | 0,00 | 0,00 | 0,00 | 0,00 | 0,00 | 0,00 | 0,00 | 0,00 |
| 05 | Viabilità e infrastrutture stradali | 0,00 | 0,00 | 0,00 | 0,00 | 0,00 | 0,00 | 0,00 | 0,00 | 0,00 |
| | **Totale MISSIONE 10 - Trasporti e diritto alla mobilità** | 0,00 | 0,00 | 0,00 | 0,00 | 0,00 | 0,00 | 0,00 | 0,00 | 0,00 |
| ***11*** | ***MISSIONE 11 - Soccorso civile*** | | | | | | | | | |
| 01 | Sistema di protezione civile | 2.158,00 | 2.158,00 | 0,00 | 0,00 | 0,00 | 0,00 | 0,00 | 0,00 | 0,00 |
| | **Totale MISSIONE 11 - Soccorso civile** | 2.158,00 | 2.158,00 | 0,00 | 0,00 | 0,00 | 0,00 | 0,00 | 0,00 | 0,00 |
| ***12*** | ***MISSIONE 12 - Diritti sociali, politiche sociali e famiglia*** | | | | | | | | | |
| 01 | Interventi per l'infanzia e i minori e per asili nido | 714.150,00 | 714.150,00 | 0,00 | 0,00 | 0,00 | 0,00 | 0,00 | 0,00 | 0,00 |
| 02 | Interventi per la disabilità | 0,00 | 0,00 | 0,00 | 0,00 | 0,00 | 248.782,84 | 0,00 | 0,00 | 248.782,84 |
| 03 | Interventi per gli anziani | 67.661,52 | 67.661,52 | 0,00 | 0,00 | 0,00 | 0,00 | 0,00 | 0,00 | 0,00 |
| 04 | Interventi per soggetti a rischio di esclusione sociale | 71.706,00 | 71.706,00 | 0,00 | 0,00 | 0,00 | 0,00 | 0,00 | 0,00 | 0,00 |
| 05 | Interventi per le famiglie | 1.410.482,66 | 353.087,74 | 0,00 | 0,00 | 1.057.394,92 | 0,00 | 0,00 | 0,00 | 1.057.394,92 |
| 06 | Interventi per il diritto alla casa | 0,00 | 0,00 | 0,00 | 0,00 | 0,00 | 0,00 | 0,00 | 0,00 | 0,00 |
| 07 | Programmazione e governo della rete dei servizi sociosanitari e sociali | 114.066,98 | 98.921,83 | 0,00 | 0,00 | 15.145,15 | 0,00 | 0,00 | 0,00 | 15.145,15 |
| 08 | Cooperazione e associazionismo | 0,00 | 0,00 | 0,00 | 0,00 | 0,00 | 0,00 | 0,00 | 0,00 | 0,00 |
| 09 | Servizio necroscopico e cimiteriale | 0,00 | 0,00 | 0,00 | 0,00 | 0,00 | 0,00 | 0,00 | 0,00 | 0,00 |
| 10 | Politica regionale unitaria per i diritti sociali e la famiglia (solo per le Regioni) | 0,00 | 0,00 | 0,00 | 0,00 | 0,00 | 0,00 | 0,00 | 0,00 | 0,00 |
| | **Totale MISSIONE 12 - Diritti sociali, politiche sociali e famiglia** | 2.378.067,16 | 1.305.527,09 | 0,00 | 0,00 | 1.072.540,07 | 248.782,84 | 0,00 | 0,00 | 1.321.322,91 |
| ***14*** | ***MISSIONE 14 - Sviluppo economico e competitività*** | | | | | | | | | |
| 02 | Commercio - reti distributive - tutela dei consumatori | 0,00 | 0,00 | 0,00 | 0,00 | 0,00 | 0,00 | 0,00 | 0,00 | 0,00 |

| | MISSIONI E PROGRAMMI | Fondo pluriennale vincolato al 31 dicembre dell'esercizio 2018 | Spese impegnate negli esercizi precedenti e imputate all'esercizio 2019 e coperte dal fondo pluriennale vincolato | Riaccertamento degli impegni di cui alla lettera b) effettuata nel corso dell'esercizio 2019 (cd. economie di impegno) | Riaccertamento degli impegni di cui alla lettera b) effettuata nel corso dell'esercizio 2019 (cd. economie di impegno) su impegni pluriennali finanziati dal FPV e imputati agli esercizi succ. al 2019 | Quota del fondo pluriennale vincolato al 31 dicembre dell'esercizio 2018, non destinata ad essere utilizzata nell'esercizio 2019 e rinviata all'esercizio 2020 e successivi | Spese impegnate nell'esercizio 2019 con imputazione all'esercizio 2020 e coperte dal fondo pluriennale vincolato | Spese impegnate nell'esercizio 2019 con imputazione all'esercizio 2021 e coperte dal fondo pluriennale vincolato | Spese impegnate nell'esercizio 2019 con imputazione a esercizi successivi a quelli considerati nel bilancio pluriennale e coperte dal fondo pluriennale vincolato | Fondo pluriennale vincolato al 31 dicembre dell'esercizio 2019 |
|---|---|---|---|---|---|---|---|---|---|---|
| | | (a) | (b) | (x) | (y) | (c) = (a)-(b)-(x)-(y) | (d) | (e) | (f) | (g) = (c)+(d)+(e)+(f) |
| | **Totale MISSIONE 14 - Sviluppo economico e competitività** | 0,00 | 0,00 | 0,00 | 0,00 | 0,00 | 0,00 | 0,00 | 0,00 | 0,00 |
| ***20*** | ***MISSIONE 20 - Fondi e accantonamenti*** | | | | | | | | | |
| 01 | Fondo di riserva | 0,00 | 0,00 | 0,00 | 0,00 | 0,00 | 0,00 | 0,00 | 0,00 | 0,00 |
| 02 | Fondo crediti di dubbia esigibilità | 0,00 | 0,00 | 0,00 | 0,00 | 0,00 | 0,00 | 0,00 | 0,00 | 0,00 |
| 03 | Altri fondi | 0,00 | 0,00 | 0,00 | 0,00 | 0,00 | 0,00 | 0,00 | 0,00 | 0,00 |
| | **Totale MISSIONE 20 - Fondi e accantonamenti** | 0,00 | 0,00 | 0,00 | 0,00 | 0,00 | 0,00 | 0,00 | 0,00 | 0,00 |
| ***50*** | ***MISSIONE 50 - Debito pubblico*** | | | | | | | | | |
| 01 | Quota interessi ammortamento mutui e prestiti obbligazionari | 0,00 | 0,00 | 0,00 | 0,00 | 0,00 | 0,00 | 0,00 | 0,00 | 0,00 |
| 02 | Quota capitale ammortamento mutui e prestiti obbligazionari | 0,00 | 0,00 | 0,00 | 0,00 | 0,00 | 0,00 | 0,00 | 0,00 | 0,00 |
| | **Totale MISSIONE 50 - Debito pubblico** | 0,00 | 0,00 | 0,00 | 0,00 | 0,00 | 0,00 | 0,00 | 0,00 | 0,00 |
| ***60*** | ***MISSIONE 60 - Anticipazioni finanziarie*** | | | | | | | | | |
| 01 | Restituzione anticipazione di tesoreria | 0,00 | 0,00 | 0,00 | 0,00 | 0,00 | 0,00 | 0,00 | 0,00 | 0,00 |
| | **Totale MISSIONE 60 - Anticipazioni finanziarie** | 0,00 | 0,00 | 0,00 | 0,00 | 0,00 | 0,00 | 0,00 | 0,00 | 0,00 |
| ***99*** | ***MISSIONE 99 - Servizi per conto terzi*** | | | | | | | | | |
| 01 | Servizi per conto terzi e Partite di giro | 0,00 | 0,00 | 0,00 | 0,00 | 0,00 | 0,00 | 0,00 | 0,00 | 0,00 |
| | **Totale MISSIONE 99 - Servizi per conto terzi** | 0,00 | 0,00 | 0,00 | 0,00 | 0,00 | 0,00 | 0,00 | 0,00 | 0,00 |
| | ***TOTALE*** | 2.813.609,03 | 1.676.655,44 | 35.114,50 | 0,00 | 1.101.839,09 | 2.934.074,97 | 0,00 | 0,00 | 4.035.914,06 |

# COMPOSIZIONE DELL'ACCANTONAMENTO AL FONDO CREDITI DI DUBBIA ESIGIBILITA' E AL FONDO SVALUTAZIONE CREDITI

| Tipologia | DENOMINAZIONE | RESIDUI ATTIVI FORMATISI NELL'ESERCIZIO 2019 (a) | RESIDUI ATTIVI DEGLI ESERCIZI PRECEDENTI (b) | TOTALE RESIDUI ATTIVI (c ) = (a) + (b) | IMPORTO MINIMO DEL FONDO (d) | FONDO CREDITI DI DUBBIA ESIGILITA' (e) | % di accantonamento al fondo crediti di dubbia esigibilità (f) = (e) / (c) |
|---|---|---|---|---|---|---|---|
| | ***ENTRATE CORRENTI DI NATURA TRIBUTARIA, CONTRIBUTIVA E PEREQUATIVA*** | | | | | | |
| 1010100 | Tipologia 101 - Imposte, tasse e proventi assimilati | 1.656.220,54 | 2.625.183,77 | 4.281.404,31 | | | |
| | di cui accertati per cassa sulla base del principio contabile 3.7 | 0,00 | 0,00 | 0,00 | | | |
| | Tipologia 101 - Imposte, tasse e proventi assimilati non accertati per cassa | 1.656.220,54 | 2.625.183,77 | 4.281.404,31 | 3.983.200,00 | 3.983.200,00 | 93,034895 |
| 1010200 | Tipologia 102 - Tributi destinati al finanziamento della sanità (solo per le Regioni) | 0,00 | 0,00 | 0,00 | | | |
| | di cui accertati per cassa sulla base del principio contabile 3.7 | 0,00 | 0,00 | 0,00 | | | |
| | Tipologia 102 - Tributi destinati al finanziamento della sanità (solo per le Regioni) non accertati per cassa | 0,00 | 0,00 | 0,00 | 0,00 | 0,00 | 0 |
| 1010300 | Tipologia 103 - Tributi devoluti e regolati alle autonomie speciali (solo per le Regioni) | 0,00 | 0,00 | 0,00 | | | |
| | di cui accertati per cassa sulla base del principio contabile 3.7 | 0,00 | 0,00 | 0,00 | | | |
| | Tipologia 103 - Tributi devoluti e regolati alle autonomie speciali (solo per le Regioni) non accertati per cassa | 0,00 | 0,00 | 0,00 | 0,00 | 0,00 | 0 |
| 1010400 | Tipologia 104 - Compartecipazioni di tributi | 115.912,80 | 0,00 | 115.912,80 | 85.910,64 | 85.910,64 | 74,116612 |
| 1030100 | Tipologia 301 - Fondi perequativi da Amministrazioni Centrali | 0,00 | 0,00 | 0,00 | 0,00 | 0,00 | 0,000000 |
| 1030200 | Tipologia 302 - Fondi perequativi dalla Regione o Provincia autonoma | 0,00 | 0,00 | 0,00 | 0,00 | 0,00 | 0,000000 |
| | **Totale TITOLO 1** | 1.772.133,34 | 2.625.183,77 | 4.397.317,11 | 4.069.110,64 | 4.069.110,64 | |
| | ***TRASFERIMENTI CORRENTI*** | | | | | | |
| 2010100 | Tipologia 101 - Trasferimenti correnti da Amministrazioni pubbliche | 0,00 | 0,00 | 0,00 | 0,00 | 0,00 | 0,000000 |
| 2010200 | Tipologia 102 - Trasferimenti correnti da Famiglie | 0,00 | 0,00 | 0,00 | 0,00 | 0,00 | 0,000000 |

| Tipologia | DENOMINAZIONE | RESIDUI ATTIVI FORMATISI NELL'ESERCIZIO 2019 (a) | RESIDUI ATTIVI DEGLI ESERCIZI PRECEDENTI (b) | TOTALE RESIDUI ATTIVI (c ) = (a) + (b) | IMPORTO MINIMO DEL FONDO (d) | FONDO CREDITI DI DUBBIA ESIGILITA' (e) | % di accantonamento al fondo crediti di dubbia esigibilità (f) = (e) / (c) |
|---|---|---|---|---|---|---|---|
| 2010300 | Tipologia 103 - Trasferimenti correnti da Imprese | 0,00 | 0,00 | 0,00 | 0,00 | 0,00 | 0,000000 |
| 2010400 | Tipologia 104 - Trasferimenti correnti da Istituzioni Sociali Private | 0,00 | 0,00 | 0,00 | 0,00 | 0,00 | 0,000000 |
| 2010500 | Tipologia 105 - Trasferimenti correnti dall'Unione Europea e dal Resto del Mondo | 0,00 | 0,00 | 0,00 | | | |
| | Trasferimenti correnti dall'Unione Europea | 0,00 | 0,00 | 0,00 | | | |
| | Trasferimenti correnti dal Resto del Mondo | 0,00 | 0,00 | 0,00 | 0,00 | 0,00 | 0 |
| | **Totale TITOLO 2** | 0,00 | 0,00 | 0,00 | 0,00 | 0,00 | |
| | ***ENTRATE EXTRATRIBUTARIE*** | | | | | | |
| 3010000 | Tipologia 100 - Vendita di beni e servizi e proventi derivanti dalla gestione dei beni | 0,00 | 0,00 | 0,00 | 0,00 | 0,00 | 0,000000 |
| 3020000 | Tipologia 200 - Proventi derivanti dall'attività di controllo e repressione delle irregolarità e degli illeciti | 0,00 | 0,00 | 0,00 | 0,00 | 0,00 | 0,000000 |
| 3030000 | Tipologia 300 - Interessi attivi | 0,00 | 0,00 | 0,00 | 0,00 | 0,00 | 0,000000 |
| 3040000 | Tipologia 400 - Altre entrate da redditi da capitale | 0,00 | 0,00 | 0,00 | 0,00 | 0,00 | 0,000000 |
| 3050000 | Tipologia 500 - Rimborsi e altre entrate correnti | 0,00 | 0,00 | 0,00 | 0,00 | 0,00 | 0,000000 |
| | **Totale TITOLO 3** | 0,00 | 0,00 | 0,00 | 0,00 | 0,00 | |
| | ***ENTRATE IN CONTO CAPITALE*** | | | | | | |
| 4010000 | Tipologia 100 - Tributi in conto capitale | 0,00 | 0,00 | 0,00 | 0,00 | 0,00 | 0,000000 |
| 4020000 | Tipologia 200 - Contributi agli investimenti | 0,00 | 0,00 | 0,00 | | | |
| | Contributi agli investimenti da amministrazioni pubbliche | 0,00 | 0,00 | 0,00 | | | |
| | Contributi agli investimenti da UE | 0,00 | 0,00 | 0,00 | | | |
| | Tipologia 200 - Contributi agli investimenti al netto dei contributi da PA e da UE | 0,00 | 0,00 | 0,00 | 0,00 | 0,00 | 0 |

| Tipologia | DENOMINAZIONE | RESIDUI ATTIVI FORMATISI NELL'ESERCIZIO 2019 (a) | RESIDUI ATTIVI DEGLI ESERCIZI PRECEDENTI (b) | TOTALE RESIDUI ATTIVI (c ) = (a) + (b) | IMPORTO MINIMO DEL FONDO (d) | FONDO CREDITI DI DUBBIA ESIGILITA' (e) | % di accantonamento al fondo crediti di dubbia esigibilità (f) = (e) / (c) |
|---|---|---|---|---|---|---|---|
| 4030000 | Tipologia 300 - Altri trasferimenti in conto capitale | 0,00 | 0,00 | 0,00 | | | |
| | Trasferimenti in conto capitale da amministrazioni pubbliche | 0,00 | 0,00 | 0,00 | | | |
| | Trasferimenti in conto capitale da UE | 0,00 | 0,00 | 0,00 | | | |
| | Tipologia 300 - Altri trasferimenti in conto capitale al netto dei trasferimenti da PA e da UE | 0,00 | 0,00 | 0,00 | 0,00 | 0,00 | 0 |
| 4040000 | Tipologia 400 - Entrate da alienazione di beni materiali e immateriali | 0,00 | 0,00 | 0,00 | 0,00 | 0,00 | 0,000000 |
| 4050000 | Tipologia 500 - Altre entrate in conto capitale | 0,00 | 0,00 | 0,00 | 0,00 | 0,00 | 0,000000 |
| | **Totale TITOLO 4** | 0,00 | 0,00 | 0,00 | 0,00 | 0,00 | |
| | ***ENTRATE DA RIDUZIONE DI ATTIVITÀ FINANZIARIE*** | | | | | | |
| 5010000 | Tipologia 100 - Alienazione di attività finanziarie | 0,00 | 0,00 | 0,00 | 0,00 | 0,00 | 0,000000 |
| 5020000 | Tipologia 200 - Riscossione crediti di breve termine | 0,00 | 0,00 | 0,00 | 0,00 | 0,00 | 0,000000 |
| 5030000 | Tipologia 300 - Riscossione crediti di medio-lungo termine | 0,00 | 0,00 | 0,00 | 0,00 | 0,00 | 0,000000 |
| 5040000 | Tipologia 400 - Altre entrate per riduzione di attività finanziarie | 0,00 | 0,00 | 0,00 | 0,00 | 0,00 | 0,000000 |
| | **Totale TITOLO 5** | 0,00 | 0,00 | 0,00 | 0,00 | 0,00 | |

| Tipologia | DENOMINAZIONE | RESIDUI ATTIVI FORMATISI NELL'ESERCIZIO 2019 (a) | RESIDUI ATTIVI DEGLI ESERCIZI PRECEDENTI (b) | TOTALE RESIDUI ATTIVI (c ) = (a) + (b) | IMPORTO MINIMO DEL FONDO (d) | FONDO CREDITI DI DUBBIA ESIGILITA' (e) | % di accantonamento al fondo crediti di dubbia esigibilità (f) = (e) / (c) |
|---|---|---|---|---|---|---|---|
| | ***TOTALE GENERALE*** | 1.772.133,34 | 2.625.183,77 | 4.397.317,11 | 4.069.110,64 | 4.069.110,64 | |
| | ***DI CUI FONDO CREDITI DI DUBBIA ESIGIBILITA' IN C/CAPITALE*** | 0,00 | 0,00 | 0,00 | 0,00 | 0,00 | |
| | ***DI CUI FONDO CREDITI DI DUBBIA ESIGIBILITA' DI PARTE CORRENTE*** | 1.772.133,34 | 2.625.183,77 | 4.397.317,11 | 4.069.110,64 | 4.069.110,64 | |

| COMPOSIZIONE FONDO SVALUTAZIONE CREDITI | TOTALE CREDITI | FONDO SVALUTAZIONE CREDITI |
|---|---|---|
| RESIDUI ATTIVI NEL CONTO DEL BILANCIO | 4.397.317,11 | 4.069.110,64 |
| CREDITI STRALCIATI DAL CONTO DEL BILANCIO | 63.616,42 | 63.616,42 |
| ACCERTAMENTI IMPUTATI AGLI ESERCIZI SUCCESSIVI AL 2019 | 0,00 | 0,00 |
| TOTALE | 4.333.700,69 | 4.005.494,22 |

# PROSPETTO DELLE ENTRATE DI BILANCIO PER TITOLI, TIPOLOGIE E CATEGORIE

## ACCERTAMENTI

| TITOLO TIPOLOGIA CATEGORIA | DENOMINAZIONE | Accertamenti | di cui entrate accertate non ricorrenti | Riscossioni in C/competenza | Riscossioni in C/residui |
|---|---|---|---|---|---|
| | *ENTRATE CORRENTI DI NATURA TRIBUTARIA, CONTRIBUTIVA E PEREQUATIVA* | | | | |
| **1010100** | **Tipologia 101: Imposte, tasse e proventi assimilati** | **12.384.298,91** | **14.391,02** | **10.720.724,17** | **277.096,46** |
| 1010106 | Imposta municipale propria | 3.089.659,53 | 0,00 | 3.089.659,53 | 0,00 |
| 1010108 | Imposta comunale sugli immobili (ICI) | 3.892,91 | 0,00 | 3.892,91 | 0,00 |
| 1010116 | Addizionale comunale IRPEF | 1.884.187,61 | 0,00 | 1.884.187,61 | 125,00 |
| 1010149 | Tasse sulle concessioni comunali | 3.148.474,97 | 0,00 | 3.144.377,13 | 0,00 |
| 1010151 | Tassa smaltimento rifiuti solidi urbani | 4.114.897,96 | 0,00 | 2.458.509,98 | 274.387,92 |
| 1010152 | Tassa occupazione spazi e aree pubbliche | 38.384,25 | 0,00 | 37.496,33 | 1.067,54 |
| 1010153 | Imposta comunale sulla pubblicità e diritto sulle pubbliche affissioni | 88.741,46 | 0,00 | 86.540,46 | 1.516,00 |
| 1010176 | Tassa sui servizi comunali (TASI) | 14.391,02 | 14.391,02 | 14.391,02 | 0,00 |
| 1010198 | Altre imposte sostitutive n.a.c. | 1.669,20 | 0,00 | 1.669,20 | 0,00 |
| **1010400** | **Tipologia 104: Compartecipazioni di tributi** | **124.556,62** | **0,00** | **8.643,82** | **0,00** |
| 1010408 | Tributo provinciale deposito in discarica dei rifiuti solidi | 124.556,62 | 0,00 | 8.643,82 | 0,00 |
| **1000000** | ***TOTALE TITOLO 1*** | **12.508.855,53** | **14.391,02** | **10.729.367,99** | **277.096,46** |
| | *TRASFERIMENTI CORRENTI* | | | | |
| **2010100** | **Tipologia 101: Trasferimenti correnti da Amministrazioni pubbliche** | **4.122.631,04** | **0,00** | **4.022.161,53** | **17.826,02** |
| 2010101 | Trasferimenti correnti da Amministrazioni CENTRALI | 1.447.651,40 | 0,00 | 1.347.181,89 | 1.895,01 |
| 2010102 | Trasferimenti correnti da Amministrazioni LOCALI | 2.674.979,64 | 0,00 | 2.674.979,64 | 15.931,01 |
| **2000000** | ***TOTALE TITOLO 2*** | **4.122.631,04** | **0,00** | **4.022.161,53** | **17.826,02** |
| | *ENTRATE EXTRATRIBUTARIE* | | | | |

| TITOLO TIPOLOGIA CATEGORIA | DENOMINAZIONE | Accertamenti | di cui entrate accertate non ricorrenti | Riscossioni in C/competenza | Riscossioni in C/residui |
|---|---|---|---|---|---|
| **3010000** | **Tipologia 100: Vendita di beni e servizi e proventi derivanti dalla gestione dei beni** | **272.604,51** | **0,00** | **262.969,31** | **12.093,63** |
| 3010100 | Vendita di beni | 0,00 | 0,00 | 0,00 | 0,00 |
| 3010200 | Entrate dalla vendita e dall'erogazione di servizi | 125.495,39 | 0,00 | 119.990,64 | 5.909,62 |
| 3010300 | Proventi derivanti dalla gestione dei beni | 147.109,12 | 0,00 | 142.978,67 | 6.184,01 |
| **3020000** | **Tipologia 200: Proventi derivanti dall'attività di controllo e repressione delle irregolarità e degli illeciti** | **131.795,02** | **0,00** | **127.891,49** | **0,00** |
| 3020200 | Entrate da famiglie derivanti dall'attività di controllo e repressione delle irregolarità e degli illeciti | 131.795,02 | 0,00 | 127.891,49 | 0,00 |
| 3020300 | Entrate da imprese derivanti dall'attività di controllo e repressione delle irregolarità e degli illeciti | 0,00 | 0,00 | 0,00 | 0,00 |
| **3030000** | **Tipologia 300: Interessi attivi** | **10,54** | **0,00** | **10,54** | **0,00** |
| 3030300 | Altri interessi attivi | 10,54 | 0,00 | 10,54 | 0,00 |
| **3040000** | **Tipologia 400: Altre entrate da redditi da capitale** | **0,00** | **0,00** | **0,00** | **0,00** |
| 3049900 | Altre entrate da redditi da capitale | 0,00 | 0,00 | 0,00 | 0,00 |
| **3050000** | **Tipologia 500: Rimborsi e altre entrate correnti** | **362.275,94** | **0,00** | **309.054,65** | **69.260,48** |
| 3050200 | Rimborsi in entrata | 66.120,48 | 0,00 | 33.286,40 | 47.185,80 |
| 3059900 | Altre entrate correnti n.a.c. | 296.155,46 | 0,00 | 275.768,25 | 22.074,68 |
| **3000000** | ***TOTALE TITOLO 3*** | **766.686,01** | **0,00** | **699.925,99** | **81.354,11** |
| | ***ENTRATE IN CONTO CAPITALE*** | | | | |
| **4020000** | **Tipologia 200: Contributi agli investimenti** | **3.076.573,85** | **2.132.775,99** | **341.490,18** | **646.073,85** |
| 4020100 | Contributi agli investimenti da amministrazioni pubbliche | 2.726.792,95 | 2.132.775,99 | 341.490,18 | 646.073,85 |
| 4020300 | Contributi agli investimenti da Imprese | 0,00 | 0,00 | 0,00 | 0,00 |
| 4020600 | Contributi agli investimenti direttamente destinati al rimborso di prestiti da amministrazioni pubbliche | 349.780,90 | 0,00 | 0,00 | 0,00 |
| **4040000** | **Tipologia 400: Entrate da alienazione di beni materiali e immateriali** | **25.567,13** | **0,00** | **5.593,35** | **0,00** |
| 4040100 | Alienazione di beni materiali | 25.567,13 | 0,00 | 5.593,35 | 0,00 |
| **4050000** | **Tipologia 500: Altre entrate in conto capitale** | **911.417,51** | **0,00** | **890.394,76** | **15.052,63** |
| 4050100 | Permessi da costruire | 911.417,51 | 0,00 | 890.394,76 | 15.052,63 |

| TITOLO TIPOLOGIA CATEGORIA | DENOMINAZIONE | Accertamenti | di cui entrate accertate non ricorrenti | Riscossioni in C/competenza | Riscossioni in C/residui |
|---|---|---|---|---|---|
| **4000000** | ***TOTALE TITOLO 4*** | **4.013.558,49** | **2.132.775,99** | **1.237.478,29** | **661.126,48** |
| | ***ENTRATE DA RIDUZIONE DI ATTIVITÀ FINANZIARIE*** | | | | |
| **5010000** | **Tipologia 100: Alienazione di attività finanziarie** | **0,00** | **0,00** | **0,00** | **0,00** |
| 5010100 | Alienazione di azioni e partecipazioni e conferimenti di capitale | 0,00 | 0,00 | 0,00 | 0,00 |
| **5000000** | ***TOTALE TITOLO 5*** | **0,00** | **0,00** | **0,00** | **0,00** |
| | ***ACCENSIONE DI PRESTITI*** | | | | |
| **6020000** | **Tipologia 200: Accensione Prestiti a breve termine** | **0,00** | **0,00** | **0,00** | **0,00** |
| 6020100 | Finanziamenti a breve termine | 0,00 | 0,00 | 0,00 | 0,00 |
| **6030000** | **Tipologia 300: Accensione Mutui e altri finanziamenti a medio lungo termine** | **0,00** | **0,00** | **0,00** | **0,00** |
| 6030100 | Accensione mutui e altri finanziamenti a medio lungo termine | 0,00 | 0,00 | 0,00 | 0,00 |
| **6000000** | ***TOTALE TITOLO 6*** | **0,00** | **0,00** | **0,00** | **0,00** |
| | ***ANTICIPAZIONI DA ISTITUTO TESORIERE/CASSIERE*** | | | | |
| **7010000** | **Tipologia 100: Anticipazioni da istituto tesoriere/cassiere** | **0,00** | **0,00** | **0,00** | **0,00** |
| 7010100 | Anticipazioni da istituto tesoriere/cassiere | 0,00 | 0,00 | 0,00 | 0,00 |
| **7000000** | ***TOTALE TITOLO 7*** | **0,00** | **0,00** | **0,00** | **0,00** |
| | ***ENTRATE PER CONTO DI TERZI E PARTITE DI GIRO*** | | | | |
| **9010000** | **Tipologia 100: Entrate per partite di giro** | **1.415.428,12** | **0,00** | **1.400.428,12** | **15.000,00** |
| 9010200 | Ritenute su redditi da lavoro dipendente | 1.380.840,91 | 0,00 | 1.380.840,91 | 0,00 |
| 9010300 | Ritenute su redditi da lavoro autonomo | 19.587,21 | 0,00 | 19.587,21 | 0,00 |
| 9019900 | Altre entrate per partite di giro | 15.000,00 | 0,00 | 0,00 | 15.000,00 |
| **9020000** | **Tipologia 200: Entrate per conto terzi** | **1.026.606,92** | **0,00** | **945.472,13** | **10.392,03** |
| 9020100 | Rimborsi per acquisto di beni e servizi per conto terzi | 829.890,63 | 0,00 | 829.716,45 | 117,53 |

| TITOLO TIPOLOGIA CATEGORIA | DENOMINAZIONE | Accertamenti | di cui entrate accertate non ricorrenti | Riscossioni in C/competenza | Riscossioni in C/residui |
|---|---|---|---|---|---|
| 9020400 | Depositi di/presso terzi | 900,00 | 0,00 | 900,00 | 0,00 |
| 9020500 | Riscossione imposte e tributi per conto terzi | 195.816,29 | 0,00 | 114.855,68 | 10.274,50 |
| **9000000** | ***TOTALE TITOLO 9*** | **2.442.035,04** | **0,00** | **2.345.900,25** | **25.392,03** |
| | ***TOTALE GENERALE DELLE ENTRATE*** | **23.853.766,11** | **2.147.167,01** | **19.034.834,05** | **1.062.795,10** |

# PROSPETTO DELLE SPESE DI BILANCIO PER MISSIONI, PROGRAMMI E MACROAGGREGATI

## SPESE CORRENTI - IMPEGNI
## Esercizio finanziario 2019

| | MISSIONI E PROGRAMMI \ MACROAGGREGATI | Redditi da lavoro dipendente | Imposte e tasse a carico dell'ente | Acquisto di beni e servizi | Trasferimenti correnti | Trasferimenti di tributi (solo per le Regioni) | Fondi perequativi (solo per le Regioni) | Interessi passivi | Altre spese per redditi da capitale | Rimborsi e poste correttive delle entrate | Altre spese correnti | Totale |
|---|---|---|---|---|---|---|---|---|---|---|---|---|
| | | 101 | 102 | 103 | 104 | 105 | 106 | 107 | 108 | 109 | 110 | 100 |
| *01* | ***MISSIONE 1 - Servizi istituzionali, generali e di gestione*** | | | | | | | | | | | |
| 01 | Organi istituzionali | 127,61 | 17.044,23 | 351.059,59 | 0,00 | 0,00 | 0,00 | 0,00 | 0,00 | 0,00 | 64.720,12 | 432.951,55 |
| 02 | Segreteria generale | 594.880,59 | 44.389,55 | 90.567,65 | 9.458,62 | 0,00 | 0,00 | 0,00 | 0,00 | 0,00 | 0,00 | 739.296,41 |
| 03 | Gestione economica, finanziaria, programmazione e provveditorato | 223.454,67 | 20.773,40 | 173.161,77 | 0,00 | 0,00 | 0,00 | 0,00 | 0,00 | 179.846,45 | 5.000,00 | 602.236,29 |
| 04 | Gestione delle entrate tributarie e servizi fiscali | 294.605,61 | 19.698,64 | 62.284,29 | 1.350,25 | 0,00 | 0,00 | 0,00 | 0,00 | 0,00 | 2.732,56 | 380.671,35 |
| 05 | Gestione dei beni demaniali e patrimoniali | 0,00 | 323,66 | 148.836,50 | 0,00 | 0,00 | 0,00 | 0,00 | 0,00 | 0,00 | 15.000,00 | 164.160,16 |
| 06 | Ufficio tecnico | 536.214,38 | 35.924,92 | 825.871,57 | 0,00 | 0,00 | 0,00 | 0,00 | 0,00 | 0,00 | 67.662,91 | 1.465.673,78 |
| 07 | Elezioni e consultazioni popolari - Anagrafe e stato civile | 388.195,78 | 20.635,97 | 21.493,54 | 300,00 | 0,00 | 0,00 | 0,00 | 0,00 | 0,00 | 0,00 | 430.625,29 |
| 08 | Statistica e sistemi informativi | 420.406,32 | 23.455,34 | 4.718,25 | 0,00 | 0,00 | 0,00 | 0,00 | 0,00 | 0,00 | 0,00 | 448.579,91 |
| 10 | Risorse umane | 471.533,45 | 27.473,23 | 1.082,00 | 0,00 | 0,00 | 0,00 | 0,00 | 0,00 | 0,00 | 0,00 | 500.088,68 |
| 11 | Altri servizi generali | 0,00 | 0,00 | 78.369,87 | 45.950,00 | 0,00 | 0,00 | 0,00 | 0,00 | 0,00 | 0,00 | 124.319,87 |
| | ***TOTALE MISSIONE 1 - Servizi istituzionali, generali e di gestione*** | **2.929.418,41** | **209.718,94** | **1.757.445,03** | **57.058,87** | **0,00** | **0,00** | **0,00** | **0,00** | **179.846,45** | **155.115,59** | **5.288.603,29** |
| *03* | ***MISSIONE 3 - Ordine pubblico e sicurezza*** | | | | | | | | | | | |
| 01 | Polizia locale e amministrativa | 916.885,92 | 62.235,14 | 67.722,59 | 0,00 | 0,00 | 0,00 | 0,00 | 0,00 | 0,00 | 2.000,62 | 1.048.844,27 |
| | ***TOTALE MISSIONE 3 - Ordine pubblico e sicurezza*** | **916.885,92** | **62.235,14** | **67.722,59** | **0,00** | **0,00** | **0,00** | **0,00** | **0,00** | **0,00** | **2.000,62** | **1.048.844,27** |
| *04* | ***MISSIONE 4 - Istruzione e diritto allo studio*** | | | | | | | | | | | |
| 01 | Istruzione prescolastica | 0,00 | 0,00 | 0,00 | 0,00 | 0,00 | 0,00 | 0,00 | 0,00 | 0,00 | 0,00 | 0,00 |

| | MISSIONI E PROGRAMMI \ MACROAGGREGATI | Redditi da lavoro dipendente | Imposte e tasse a carico dell'ente | Acquisto di beni e servizi | Trasferimenti correnti | Trasferimenti di tributi (solo per le Regioni) | Fondi perequativi (solo per le Regioni) | Interessi passivi | Altre spese per redditi da capitale | Rimborsi e poste correttive delle entrate | Altre spese correnti | Totale |
|---|---|---|---|---|---|---|---|---|---|---|---|---|
| | | 101 | 102 | 103 | 104 | 105 | 106 | 107 | 108 | 109 | 110 | 100 |
| 02 | Altri ordini di istruzione non universitaria | 0,00 | 0,00 | 11.780,30 | 0,00 | 0,00 | 0,00 | 0,00 | 0,00 | 0,00 | 0,00 | 11.780,30 |
| 06 | Servizi ausiliari all'istruzione | 0,00 | 0,00 | 75.500,00 | 0,00 | 0,00 | 0,00 | 0,00 | 0,00 | 0,00 | 5.000,00 | 80.500,00 |
| 07 | Diritto allo studio | 278.247,87 | 18.581,80 | 0,00 | 90.016,25 | 0,00 | 0,00 | 0,00 | 0,00 | 0,00 | 0,00 | 386.845,92 |
| | ***TOTALE MISSIONE 4 - Istruzione e diritto allo studio*** | **278.247,87** | **18.581,80** | **87.280,30** | **90.016,25** | **0,00** | **0,00** | **0,00** | **0,00** | **0,00** | **5.000,00** | **479.126,22** |
| ***05*** | ***MISSIONE 5 - Tutela e valorizzazione dei beni e attività culturali*** | | | | | | | | | | | |
| 01 | Valorizzazione dei beni di interesse storico | 0,00 | 0,00 | 0,00 | 0,00 | 0,00 | 0,00 | 0,00 | 0,00 | 0,00 | 0,00 | 0,00 |
| 02 | Attività culturali e interventi diversi nel settore culturale | 113.679,12 | 7.597,90 | 5.463,96 | 6.994,91 | 0,00 | 0,00 | 0,00 | 0,00 | 0,00 | 0,00 | 133.735,89 |
| | ***TOTALE MISSIONE 5 - Tutela e valorizzazione dei beni e attività culturali*** | **113.679,12** | **7.597,90** | **5.463,96** | **6.994,91** | **0,00** | **0,00** | **0,00** | **0,00** | **0,00** | **0,00** | **133.735,89** |
| ***06*** | ***MISSIONE 6 - Politiche giovanili, sport e tempo libero*** | | | | | | | | | | | |
| 01 | Sport e tempo libero | 0,00 | 0,00 | 9.000,00 | 19.950,00 | 0,00 | 0,00 | 0,00 | 0,00 | 0,00 | 0,00 | 28.950,00 |
| 02 | Giovani | 0,00 | 0,00 | 1.723,86 | 0,00 | 0,00 | 0,00 | 0,00 | 0,00 | 0,00 | 0,00 | 1.723,86 |
| | ***TOTALE MISSIONE 6 - Politiche giovanili, sport e tempo libero*** | **0,00** | **0,00** | **10.723,86** | **19.950,00** | **0,00** | **0,00** | **0,00** | **0,00** | **0,00** | **0,00** | **30.673,86** |
| ***07*** | ***MISSIONE 7 - Turismo*** | | | | | | | | | | | |
| 01 | Sviluppo e valorizzazione del turismo | 0,00 | 0,00 | 6.400,00 | 0,00 | 0,00 | 0,00 | 0,00 | 0,00 | 0,00 | 0,00 | 6.400,00 |
| | ***TOTALE MISSIONE 7 - Turismo*** | **0,00** | **0,00** | **6.400,00** | **0,00** | **0,00** | **0,00** | **0,00** | **0,00** | **0,00** | **0,00** | **6.400,00** |
| ***08*** | ***MISSIONE 8 - Assetto del territorio ed edilizia abitativa*** | | | | | | | | | | | |
| 01 | Urbanistica e assetto del territorio | 240.449,08 | 15.876,76 | 195.199,11 | 0,00 | 0,00 | 0,00 | 0,00 | 0,00 | 0,00 | 0,00 | 451.524,95 |
| 02 | Edilizia residenziale pubblica e locale e piani di edilizia economico-popolare | 0,00 | 0,00 | 83.000,00 | 0,00 | 0,00 | 0,00 | 0,00 | 0,00 | 0,00 | 0,00 | 83.000,00 |
| | ***TOTALE MISSIONE 8 - Assetto del territorio ed edilizia abitativa*** | **240.449,08** | **15.876,76** | **278.199,11** | **0,00** | **0,00** | **0,00** | **0,00** | **0,00** | **0,00** | **0,00** | **534.524,95** |
| ***09*** | ***MISSIONE 9 - Sviluppo sostenibile e tutela del territorio e dell'ambiente*** | | | | | | | | | | | |
| 01 | Difesa del suolo | 0,00 | 0,00 | 0,00 | 0,00 | 0,00 | 0,00 | 0,00 | 0,00 | 0,00 | 110.995,52 | 110.995,52 |

| MISSIONI E PROGRAMMI \ MACROAGGREGATI | | Redditi da lavoro dipendente | Imposte e tasse a carico dell'ente | Acquisto di beni e servizi | Trasferimenti correnti | Trasferimenti di tributi (solo per le Regioni) | Fondi perequativi (solo per le Regioni) | Interessi passivi | Altre spese per redditi da capitale | Rimborsi e poste correttive delle entrate | Altre spese correnti | Totale |
|---|---|---|---|---|---|---|---|---|---|---|---|---|
| | | 101 | 102 | 103 | 104 | 105 | 106 | 107 | 108 | 109 | 110 | 100 |
| 02 | Tutela, valorizzazione e recupero ambientale | 2.700,00 | 12.239,78 | 180.678,25 | 0,00 | 0,00 | 0,00 | 0,00 | 0,00 | 0,00 | 0,00 | 195.618,03 |
| 03 | Rifiuti | 0,00 | 0,00 | 3.980.988,10 | 0,00 | 0,00 | 0,00 | 0,00 | 0,00 | 0,00 | 0,00 | 3.980.988,10 |
| 04 | Servizio idrico integrato | 0,00 | 0,00 | 0,00 | 26.304,00 | 0,00 | 0,00 | 0,00 | 0,00 | 0,00 | 0,00 | 26.304,00 |
| | ***TOTALE MISSIONE 9 - Sviluppo sostenibile e tutela del territorio e dell'ambiente*** | **2.700,00** | **12.239,78** | **4.161.666,35** | **26.304,00** | **0,00** | **0,00** | **0,00** | **0,00** | **0,00** | **110.995,52** | **4.313.905,65** |
| ***10*** | ***MISSIONE 10 - Trasporti e diritto alla mobilità*** | | | | | | | | | | | |
| 02 | Trasporto pubblico locale | 0,00 | 0,00 | 60.000,00 | 0,00 | 0,00 | 0,00 | 0,00 | 0,00 | 0,00 | 0,00 | 60.000,00 |
| 05 | Viabilità e infrastrutture stradali | 0,00 | 0,00 | 5.890,30 | 0,00 | 0,00 | 0,00 | 0,00 | 0,00 | 0,00 | 0,00 | 5.890,30 |
| | ***TOTALE MISSIONE 10 - Trasporti e diritto alla mobilità*** | **0,00** | **0,00** | **65.890,30** | **0,00** | **0,00** | **0,00** | **0,00** | **0,00** | **0,00** | **0,00** | **65.890,30** |
| ***11*** | ***MISSIONE 11 - Soccorso civile*** | | | | | | | | | | | |
| 01 | Sistema di protezione civile | 0,00 | 0,00 | 0,00 | 0,00 | 0,00 | 0,00 | 0,00 | 0,00 | 0,00 | 0,00 | 0,00 |
| | ***TOTALE MISSIONE 11 - Soccorso civile*** | **0,00** | **0,00** | **0,00** | **0,00** | **0,00** | **0,00** | **0,00** | **0,00** | **0,00** | **0,00** | **0,00** |
| ***12*** | ***MISSIONE 12 - Diritti sociali, politiche sociali e famiglia*** | | | | | | | | | | | |
| 01 | Interventi per l'infanzia e i minori e per asili nido | 0,00 | 0,00 | 44.000,00 | 1.775.676,55 | 0,00 | 0,00 | 0,00 | 0,00 | 0,00 | 0,00 | 1.819.676,55 |
| 02 | Interventi per la disabilità | 0,00 | 0,00 | 50.000,00 | 47.353,95 | 0,00 | 0,00 | 0,00 | 0,00 | 0,00 | 0,00 | 97.353,95 |
| 03 | Interventi per gli anziani | 0,00 | 0,00 | 341.632,16 | 137.691,34 | 0,00 | 0,00 | 0,00 | 0,00 | 0,00 | 0,00 | 479.323,50 |
| 04 | Interventi per soggetti a rischio di esclusione sociale | 0,00 | 0,00 | 311.950,00 | 27.000,00 | 0,00 | 0,00 | 0,00 | 0,00 | 0,00 | 0,00 | 338.950,00 |
| 05 | Interventi per le famiglie | 0,00 | 0,00 | 1.296.912,73 | 0,00 | 0,00 | 0,00 | 0,00 | 0,00 | 0,00 | 0,00 | 1.296.912,73 |
| 06 | Interventi per il diritto alla casa | 0,00 | 134,00 | 0,00 | 0,00 | 0,00 | 0,00 | 0,00 | 0,00 | 0,00 | 0,00 | 134,00 |
| 07 | Programmazione e governo della rete dei servizi sociosanitari e sociali | 430.509,37 | 28.767,48 | 101.471,83 | 64.826,48 | 0,00 | 0,00 | 0,00 | 0,00 | 0,00 | 0,00 | 625.575,16 |
| 08 | Cooperazione e associazionismo | 0,00 | 0,00 | 0,00 | 0,00 | 0,00 | 0,00 | 0,00 | 0,00 | 0,00 | 0,00 | 0,00 |
| 09 | Servizio necroscopico e cimiteriale | 0,00 | 0,00 | 0,00 | 0,00 | 0,00 | 0,00 | 0,00 | 0,00 | 0,00 | 0,00 | 0,00 |
| 10 | Politica regionale unitaria per i diritti sociali e la famiglia (solo per le Regioni) | 0,00 | 0,00 | 0,00 | 0,00 | 0,00 | 0,00 | 0,00 | 0,00 | 0,00 | 0,00 | 0,00 |
| | ***TOTALE MISSIONE 12 - Diritti sociali, politiche sociali e famiglia*** | **430.509,37** | **28.901,48** | **2.145.966,72** | **2.052.548,32** | **0,00** | **0,00** | **0,00** | **0,00** | **0,00** | **0,00** | **4.657.925,89** |

| MISSIONI E PROGRAMMI \ MACROAGGREGATI | | Redditi da lavoro dipendente | Imposte e tasse a carico dell'ente | Acquisto di beni e servizi | Trasferimenti correnti | Trasferimenti di tributi (solo per le Regioni) | Fondi perequativi (solo per le Regioni) | Interessi passivi | Altre spese per redditi da capitale | Rimborsi e poste correttive delle entrate | Altre spese correnti | Totale |
|---|---|---|---|---|---|---|---|---|---|---|---|---|
| | | 101 | 102 | 103 | 104 | 105 | 106 | 107 | 108 | 109 | 110 | 100 |
| ***14*** | ***MISSIONE 14 - Sviluppo economico e competitività*** | | | | | | | | | | | |
| 02 | Commercio - reti distributive - tutela dei consumatori | 0,00 | 0,00 | 0,00 | 0,00 | 0,00 | 0,00 | 0,00 | 0,00 | 0,00 | 0,00 | 0,00 |
| | ***TOTALE MISSIONE 14 - Sviluppo economico e competitività*** | **0,00** | **0,00** | **0,00** | **0,00** | **0,00** | **0,00** | **0,00** | **0,00** | **0,00** | **0,00** | **0,00** |
| ***20*** | ***MISSIONE 20 - Fondi e accantonamenti*** | | | | | | | | | | | |
| 01 | Fondo di riserva | 0,00 | 0,00 | 0,00 | 0,00 | 0,00 | 0,00 | 0,00 | 0,00 | 0,00 | 0,00 | 0,00 |
| 02 | Fondo crediti di dubbia esigibilità | 0,00 | 0,00 | 0,00 | 0,00 | 0,00 | 0,00 | 0,00 | 0,00 | 0,00 | 0,00 | 0,00 |
| 03 | Altri fondi | 0,00 | 0,00 | 0,00 | 0,00 | 0,00 | 0,00 | 0,00 | 0,00 | 0,00 | 0,00 | 0,00 |
| | ***TOTALE MISSIONE 20 - Fondi e accantonamenti*** | **0,00** | **0,00** | **0,00** | **0,00** | **0,00** | **0,00** | **0,00** | **0,00** | **0,00** | **0,00** | **0,00** |
| ***50*** | ***MISSIONE 50 - Debito pubblico*** | | | | | | | | | | | |
| 01 | Quota interessi ammortamento mutui e prestiti obbligazionari | 0,00 | 0,00 | 0,00 | 0,00 | 0,00 | 0,00 | 84.192,78 | 0,00 | 0,00 | 0,00 | 84.192,78 |
| | ***TOTALE MISSIONE 50 - Debito pubblico*** | **0,00** | **0,00** | **0,00** | **0,00** | **0,00** | **0,00** | **84.192,78** | **0,00** | **0,00** | **0,00** | **84.192,78** |
| ***60*** | ***MISSIONE 60 - Anticipazioni finanziarie*** | | | | | | | | | | | |
| 01 | Restituzione anticipazione di tesoreria | 0,00 | 0,00 | 0,00 | 0,00 | 0,00 | 0,00 | 0,00 | 0,00 | 0,00 | 0,00 | 0,00 |
| | ***TOTALE MISSIONE 60 - Anticipazioni finanziarie*** | **0,00** | **0,00** | **0,00** | **0,00** | **0,00** | **0,00** | **0,00** | **0,00** | **0,00** | **0,00** | **0,00** |
| | ***TOTALE MACROAGGREGATI*** | **4.911.889,77** | **355.151,80** | **8.586.758,22** | **2.252.872,35** | **0,00** | **0,00** | **84.192,78** | **0,00** | **179.846,45** | **273.111,73** | **16.643.823,10** |

# PROSPETTO DELLE SPESE DI BILANCIO PER MISSIONI, PROGRAMMI E MACROAGGREGATI

## SPESE CORRENTI - PAGAMENTI IN C/COMPETENZA
## Esercizio finanziario 2019

| MISSIONI E PROGRAMMI \ MACROAGGREGATI | | Redditi da lavoro dipendente | Imposte e tasse a carico dell'ente | Acquisto di beni e servizi | Trasferimenti correnti | Trasferimenti di tributi (solo per le Regioni) | Fondi perequativi (solo per le Regioni) | Interessi passivi | Altre spese per redditi da capitale | Rimborsi e poste correttive delle entrate | Altre spese correnti | Totale |
|---|---|---|---|---|---|---|---|---|---|---|---|---|
| | | 101 | 102 | 103 | 104 | 105 | 106 | 107 | 108 | 109 | 110 | 100 |
| *01* | ***MISSIONE 1 - Servizi istituzionali, generali e di gestione*** | | | | | | | | | | | |
| 01 | Organi istituzionali | 127,61 | 16.425,73 | 305.951,46 | 0,00 | 0,00 | 0,00 | 0,00 | 0,00 | 0,00 | 50.757,23 | 373.262,03 |
| 02 | Segreteria generale | 594.880,59 | 43.462,48 | 57.982,10 | 9.458,62 | 0,00 | 0,00 | 0,00 | 0,00 | 0,00 | 0,00 | 705.783,79 |
| 03 | Gestione economica, finanziaria, programmazione e provveditorato | 219.256,55 | 19.510,20 | 78.103,35 | 0,00 | 0,00 | 0,00 | 0,00 | 0,00 | 179.846,45 | 820,01 | 497.536,56 |
| 04 | Gestione delle entrate tributarie e servizi fiscali | 286.136,27 | 19.141,21 | 59.216,98 | 0,00 | 0,00 | 0,00 | 0,00 | 0,00 | 0,00 | 2.732,56 | 367.227,02 |
| 05 | Gestione dei beni demaniali e patrimoniali | 0,00 | 323,66 | 115.178,88 | 0,00 | 0,00 | 0,00 | 0,00 | 0,00 | 0,00 | 8.253,00 | 123.755,54 |
| 06 | Ufficio tecnico | 536.214,38 | 35.924,92 | 508.052,06 | 0,00 | 0,00 | 0,00 | 0,00 | 0,00 | 0,00 | 37.288,02 | 1.117.479,38 |
| 07 | Elezioni e consultazioni popolari - Anagrafe e stato civile | 381.157,57 | 20.214,62 | 19.636,81 | 0,00 | 0,00 | 0,00 | 0,00 | 0,00 | 0,00 | 0,00 | 421.009,00 |
| 08 | Statistica e sistemi informativi | 417.661,21 | 23.222,01 | 3.580,23 | 0,00 | 0,00 | 0,00 | 0,00 | 0,00 | 0,00 | 0,00 | 444.463,45 |
| 10 | Risorse umane | 471.533,45 | 27.473,23 | 300,00 | 0,00 | 0,00 | 0,00 | 0,00 | 0,00 | 0,00 | 0,00 | 499.306,68 |
| 11 | Altri servizi generali | 0,00 | 0,00 | 46.254,06 | 37.274,12 | 0,00 | 0,00 | 0,00 | 0,00 | 0,00 | 0,00 | 83.528,18 |
| | ***TOTALE MISSIONE 1 - Servizi istituzionali, generali e di gestione*** | **2.906.967,63** | **205.698,06** | **1.194.255,93** | **46.732,74** | **0,00** | **0,00** | **0,00** | **0,00** | **179.846,45** | **99.850,82** | **4.633.351,63** |
| *03* | ***MISSIONE 3 - Ordine pubblico e sicurezza*** | | | | | | | | | | | |
| 01 | Polizia locale e amministrativa | 871.700,54 | 59.145,77 | 51.097,85 | 0,00 | 0,00 | 0,00 | 0,00 | 0,00 | 0,00 | 2.000,62 | 983.944,78 |
| | ***TOTALE MISSIONE 3 - Ordine pubblico e sicurezza*** | **871.700,54** | **59.145,77** | **51.097,85** | **0,00** | **0,00** | **0,00** | **0,00** | **0,00** | **0,00** | **2.000,62** | **983.944,78** |
| *04* | ***MISSIONE 4 - Istruzione e diritto allo studio*** | | | | | | | | | | | |
| 01 | Istruzione prescolastica | 0,00 | 0,00 | 0,00 | 0,00 | 0,00 | 0,00 | 0,00 | 0,00 | 0,00 | 0,00 | 0,00 |

| MISSIONI E PROGRAMMI \ MACROAGGREGATI | | Redditi da lavoro dipendente | Imposte e tasse a carico dell'ente | Acquisto di beni e servizi | Trasferimenti correnti | Trasferimenti di tributi (solo per le Regioni) | Fondi perequativi (solo per le Regioni) | Interessi passivi | Altre spese per redditi da capitale | Rimborsi e poste correttive delle entrate | Altre spese correnti | Totale |
|---|---|---|---|---|---|---|---|---|---|---|---|---|
| | | 101 | 102 | 103 | 104 | 105 | 106 | 107 | 108 | 109 | 110 | 100 |
| 02 | Altri ordini di istruzione non universitaria | 0,00 | 0,00 | 7.645,36 | 0,00 | 0,00 | 0,00 | 0,00 | 0,00 | 0,00 | 0,00 | 7.645,36 |
| 06 | Servizi ausiliari all'istruzione | 0,00 | 0,00 | 48.898,31 | 0,00 | 0,00 | 0,00 | 0,00 | 0,00 | 0,00 | 0,00 | 48.898,31 |
| 07 | Diritto allo studio | 265.292,26 | 17.715,27 | 0,00 | 15.613,37 | 0,00 | 0,00 | 0,00 | 0,00 | 0,00 | 0,00 | 298.620,90 |
| | ***TOTALE MISSIONE 4 - Istruzione e diritto allo studio*** | **265.292,26** | **17.715,27** | **56.543,67** | **15.613,37** | **0,00** | **0,00** | **0,00** | **0,00** | **0,00** | **0,00** | **355.164,57** |
| ***05*** | ***MISSIONE 5 - Tutela e valorizzazione dei beni e attività culturali*** | | | | | | | | | | | |
| 01 | Valorizzazione dei beni di interesse storico | 0,00 | 0,00 | 0,00 | 0,00 | 0,00 | 0,00 | 0,00 | 0,00 | 0,00 | 0,00 | 0,00 |
| 02 | Attività culturali e interventi diversi nel settore culturale | 113.679,12 | 7.597,90 | 4.997,49 | 994,91 | 0,00 | 0,00 | 0,00 | 0,00 | 0,00 | 0,00 | 127.269,42 |
| | ***TOTALE MISSIONE 5 - Tutela e valorizzazione dei beni e attività culturali*** | **113.679,12** | **7.597,90** | **4.997,49** | **994,91** | **0,00** | **0,00** | **0,00** | **0,00** | **0,00** | **0,00** | **127.269,42** |
| ***06*** | ***MISSIONE 6 - Politiche giovanili, sport e tempo libero*** | | | | | | | | | | | |
| 01 | Sport e tempo libero | 0,00 | 0,00 | 0,00 | 17.650,00 | 0,00 | 0,00 | 0,00 | 0,00 | 0,00 | 0,00 | 17.650,00 |
| 02 | Giovani | 0,00 | 0,00 | 1.681,84 | 0,00 | 0,00 | 0,00 | 0,00 | 0,00 | 0,00 | 0,00 | 1.681,84 |
| | ***TOTALE MISSIONE 6 - Politiche giovanili, sport e tempo libero*** | **0,00** | **0,00** | **1.681,84** | **17.650,00** | **0,00** | **0,00** | **0,00** | **0,00** | **0,00** | **0,00** | **19.331,84** |
| ***07*** | ***MISSIONE 7 - Turismo*** | | | | | | | | | | | |
| 01 | Sviluppo e valorizzazione del turismo | 0,00 | 0,00 | 6.400,00 | 0,00 | 0,00 | 0,00 | 0,00 | 0,00 | 0,00 | 0,00 | 6.400,00 |
| | ***TOTALE MISSIONE 7 - Turismo*** | **0,00** | **0,00** | **6.400,00** | **0,00** | **0,00** | **0,00** | **0,00** | **0,00** | **0,00** | **0,00** | **6.400,00** |
| ***08*** | ***MISSIONE 8 - Assetto del territorio ed edilizia abitativa*** | | | | | | | | | | | |
| 01 | Urbanistica e assetto del territorio | 240.449,08 | 15.876,76 | 109.121,78 | 0,00 | 0,00 | 0,00 | 0,00 | 0,00 | 0,00 | 0,00 | 365.447,62 |
| 02 | Edilizia residenziale pubblica e locale e piani di edilizia economico-popolare | 0,00 | 0,00 | 72.091,21 | 0,00 | 0,00 | 0,00 | 0,00 | 0,00 | 0,00 | 0,00 | 72.091,21 |
| | ***TOTALE MISSIONE 8 - Assetto del territorio ed edilizia abitativa*** | **240.449,08** | **15.876,76** | **181.212,99** | **0,00** | **0,00** | **0,00** | **0,00** | **0,00** | **0,00** | **0,00** | **437.538,83** |
| ***09*** | ***MISSIONE 9 - Sviluppo sostenibile e tutela del territorio e dell'ambiente*** | | | | | | | | | | | |
| 01 | Difesa del suolo | 0,00 | 0,00 | 0,00 | 0,00 | 0,00 | 0,00 | 0,00 | 0,00 | 0,00 | 46.391,75 | 46.391,75 |

| MISSIONI E PROGRAMMI \ MACROAGGREGATI | | Redditi da lavoro dipendente | Imposte e tasse a carico dell'ente | Acquisto di beni e servizi | Trasferimenti correnti | Trasferimenti di tributi (solo per le Regioni) | Fondi perequativi (solo per le Regioni) | Interessi passivi | Altre spese per redditi da capitale | Rimborsi e poste correttive delle entrate | Altre spese correnti | Totale |
|---|---|---|---|---|---|---|---|---|---|---|---|---|
| | | 101 | 102 | 103 | 104 | 105 | 106 | 107 | 108 | 109 | 110 | 100 |
| 02 | Tutela, valorizzazione e recupero ambientale | 1.185,62 | 0,00 | 17.058,74 | 0,00 | 0,00 | 0,00 | 0,00 | 0,00 | 0,00 | 0,00 | 18.244,36 |
| 03 | Rifiuti | 0,00 | 0,00 | 3.384.153,05 | 0,00 | 0,00 | 0,00 | 0,00 | 0,00 | 0,00 | 0,00 | 3.384.153,05 |
| 04 | Servizio idrico integrato | 0,00 | 0,00 | 0,00 | 0,00 | 0,00 | 0,00 | 0,00 | 0,00 | 0,00 | 0,00 | 0,00 |
| | ***TOTALE MISSIONE 9 - Sviluppo sostenibile e tutela del territorio e dell'ambiente*** | **1.185,62** | **0,00** | **3.401.211,79** | **0,00** | **0,00** | **0,00** | **0,00** | **0,00** | **0,00** | **46.391,75** | **3.448.789,16** |
| ***10*** | ***MISSIONE 10 - Trasporti e diritto alla mobilità*** | | | | | | | | | | | |
| 02 | Trasporto pubblico locale | 0,00 | 0,00 | 56.510,67 | 0,00 | 0,00 | 0,00 | 0,00 | 0,00 | 0,00 | 0,00 | 56.510,67 |
| 05 | Viabilità e infrastrutture stradali | 0,00 | 0,00 | 3.755,36 | 0,00 | 0,00 | 0,00 | 0,00 | 0,00 | 0,00 | 0,00 | 3.755,36 |
| | ***TOTALE MISSIONE 10 - Trasporti e diritto alla mobilità*** | **0,00** | **0,00** | **60.266,03** | **0,00** | **0,00** | **0,00** | **0,00** | **0,00** | **0,00** | **0,00** | **60.266,03** |
| ***11*** | ***MISSIONE 11 - Soccorso civile*** | | | | | | | | | | | |
| 01 | Sistema di protezione civile | 0,00 | 0,00 | 0,00 | 0,00 | 0,00 | 0,00 | 0,00 | 0,00 | 0,00 | 0,00 | 0,00 |
| | ***TOTALE MISSIONE 11 - Soccorso civile*** | **0,00** | **0,00** | **0,00** | **0,00** | **0,00** | **0,00** | **0,00** | **0,00** | **0,00** | **0,00** | **0,00** |
| ***12*** | ***MISSIONE 12 - Diritti sociali, politiche sociali e famiglia*** | | | | | | | | | | | |
| 01 | Interventi per l'infanzia e i minori e per asili nido | 0,00 | 0,00 | 3.277,64 | 343.598,43 | 0,00 | 0,00 | 0,00 | 0,00 | 0,00 | 0,00 | 346.876,07 |
| 02 | Interventi per la disabilità | 0,00 | 0,00 | 0,00 | 38.736,85 | 0,00 | 0,00 | 0,00 | 0,00 | 0,00 | 0,00 | 38.736,85 |
| 03 | Interventi per gli anziani | 0,00 | 0,00 | 37.009,33 | 35.008,87 | 0,00 | 0,00 | 0,00 | 0,00 | 0,00 | 0,00 | 72.018,20 |
| 04 | Interventi per soggetti a rischio di esclusione sociale | 0,00 | 0,00 | 197.551,55 | 14.678,56 | 0,00 | 0,00 | 0,00 | 0,00 | 0,00 | 0,00 | 212.230,11 |
| 05 | Interventi per le famiglie | 0,00 | 0,00 | 801.194,14 | 0,00 | 0,00 | 0,00 | 0,00 | 0,00 | 0,00 | 0,00 | 801.194,14 |
| 06 | Interventi per il diritto alla casa | 0,00 | 134,00 | 0,00 | 0,00 | 0,00 | 0,00 | 0,00 | 0,00 | 0,00 | 0,00 | 134,00 |
| 07 | Programmazione e governo della rete dei servizi sociosanitari e sociali | 430.509,37 | 28.767,48 | 100.245,75 | 33.976,00 | 0,00 | 0,00 | 0,00 | 0,00 | 0,00 | 0,00 | 593.498,60 |
| 08 | Cooperazione e associazionismo | 0,00 | 0,00 | 0,00 | 0,00 | 0,00 | 0,00 | 0,00 | 0,00 | 0,00 | 0,00 | 0,00 |
| 09 | Servizio necroscopico e cimiteriale | 0,00 | 0,00 | 0,00 | 0,00 | 0,00 | 0,00 | 0,00 | 0,00 | 0,00 | 0,00 | 0,00 |
| 10 | Politica regionale unitaria per i diritti sociali e la famiglia (solo per le Regioni) | 0,00 | 0,00 | 0,00 | 0,00 | 0,00 | 0,00 | 0,00 | 0,00 | 0,00 | 0,00 | 0,00 |
| | ***TOTALE MISSIONE 12 - Diritti sociali, politiche sociali e famiglia*** | **430.509,37** | **28.901,48** | **1.139.278,41** | **465.998,71** | **0,00** | **0,00** | **0,00** | **0,00** | **0,00** | **0,00** | **2.064.687,97** |

| MISSIONI E PROGRAMMI \ MACROAGGREGATI | | Redditi da lavoro dipendente | Imposte e tasse a carico dell'ente | Acquisto di beni e servizi | Trasferimenti correnti | Trasferimenti di tributi (solo per le Regioni) | Fondi perequativi (solo per le Regioni) | Interessi passivi | Altre spese per redditi da capitale | Rimborsi e poste correttive delle entrate | Altre spese correnti | Totale |
|---|---|---|---|---|---|---|---|---|---|---|---|---|
| | | 101 | 102 | 103 | 104 | 105 | 106 | 107 | 108 | 109 | 110 | 100 |
| *14* | ***MISSIONE 14 - Sviluppo economico e competitività*** | | | | | | | | | | | |
| 02 | Commercio - reti distributive - tutela dei consumatori | 0,00 | 0,00 | 0,00 | 0,00 | 0,00 | 0,00 | 0,00 | 0,00 | 0,00 | 0,00 | 0,00 |
| | ***TOTALE MISSIONE 14 - Sviluppo economico e competitività*** | **0,00** | **0,00** | **0,00** | **0,00** | **0,00** | **0,00** | **0,00** | **0,00** | **0,00** | **0,00** | **0,00** |
| *20* | ***MISSIONE 20 - Fondi e accantonamenti*** | | | | | | | | | | | |
| 01 | Fondo di riserva | 0,00 | 0,00 | 0,00 | 0,00 | 0,00 | 0,00 | 0,00 | 0,00 | 0,00 | 0,00 | 0,00 |
| 02 | Fondo crediti di dubbia esigibilità | 0,00 | 0,00 | 0,00 | 0,00 | 0,00 | 0,00 | 0,00 | 0,00 | 0,00 | 0,00 | 0,00 |
| 03 | Altri fondi | 0,00 | 0,00 | 0,00 | 0,00 | 0,00 | 0,00 | 0,00 | 0,00 | 0,00 | 0,00 | 0,00 |
| | ***TOTALE MISSIONE 20 - Fondi e accantonamenti*** | **0,00** | **0,00** | **0,00** | **0,00** | **0,00** | **0,00** | **0,00** | **0,00** | **0,00** | **0,00** | **0,00** |
| *50* | ***MISSIONE 50 - Debito pubblico*** | | | | | | | | | | | |
| 01 | Quota interessi ammortamento mutui e prestiti obbligazionari | 0,00 | 0,00 | 0,00 | 0,00 | 0,00 | 0,00 | 84.192,78 | 0,00 | 0,00 | 0,00 | 84.192,78 |
| | ***TOTALE MISSIONE 50 - Debito pubblico*** | **0,00** | **0,00** | **0,00** | **0,00** | **0,00** | **0,00** | **84.192,78** | **0,00** | **0,00** | **0,00** | **84.192,78** |
| *60* | ***MISSIONE 60 - Anticipazioni finanziarie*** | | | | | | | | | | | |
| 01 | Restituzione anticipazione di tesoreria | 0,00 | 0,00 | 0,00 | 0,00 | 0,00 | 0,00 | 0,00 | 0,00 | 0,00 | 0,00 | 0,00 |
| | ***TOTALE MISSIONE 60 - Anticipazioni finanziarie*** | **0,00** | **0,00** | **0,00** | **0,00** | **0,00** | **0,00** | **0,00** | **0,00** | **0,00** | **0,00** | **0,00** |
| | ***TOTALE MACROAGGREGATI*** | **4.829.783,62** | **334.935,24** | **6.096.946,00** | **546.989,73** | **0,00** | **0,00** | **84.192,78** | **0,00** | **179.846,45** | **148.243,19** | **12.220.937,01** |

# PROSPETTO DELLE SPESE DI BILANCIO PER MISSIONI, PROGRAMMI E MACROAGGREGATI

## SPESE CORRENTI - PAGAMENTI C/RESIDUI
## Esercizio finanziario 2019

| MISSIONI E PROGRAMMI \ MACROAGGREGATI | | Redditi da lavoro dipendente | Imposte e tasse a carico dell'ente | Acquisto di beni e servizi | Trasferimenti correnti | Trasferimenti di tributi (solo per le Regioni) | Fondi perequativi (solo per le Regioni) | Interessi passivi | Altre spese per redditi da capitale | Rimborsi e poste correttive delle entrate | Altre spese correnti | Totale |
|---|---|---|---|---|---|---|---|---|---|---|---|---|
| | | 101 | 102 | 103 | 104 | 105 | 106 | 107 | 108 | 109 | 110 | 100 |
| *01* | ***MISSIONE 1 - Servizi istituzionali, generali e di gestione*** | | | | | | | | | | | |
| 01 | Organi istituzionali | 0,00 | 509,74 | 43.088,27 | 0,00 | 0,00 | 0,00 | 0,00 | 0,00 | 0,00 | 32.384,98 | 75.982,99 |
| 02 | Segreteria generale | 9.655,32 | 1.142,93 | 29.406,61 | 0,00 | 0,00 | 0,00 | 0,00 | 0,00 | 0,00 | 0,00 | 40.204,86 |
| 03 | Gestione economica, finanziaria, programmazione e provveditorato | 0,00 | 0,00 | 62.711,69 | 0,00 | 0,00 | 0,00 | 0,00 | 0,00 | 0,00 | 29.444,69 | 92.156,38 |
| 04 | Gestione delle entrate tributarie e servizi fiscali | 0,00 | 0,00 | 9.897,47 | 695,85 | 0,00 | 0,00 | 0,00 | 0,00 | 0,00 | 0,00 | 10.593,32 |
| 05 | Gestione dei beni demaniali e patrimoniali | 0,00 | 0,00 | 12.798,50 | 0,00 | 0,00 | 0,00 | 0,00 | 0,00 | 0,00 | 0,00 | 12.798,50 |
| 06 | Ufficio tecnico | 0,00 | 0,00 | 117.361,95 | 0,00 | 0,00 | 0,00 | 0,00 | 0,00 | 0,00 | 0,00 | 117.361,95 |
| 07 | Elezioni e consultazioni popolari - Anagrafe e stato civile | 148,98 | 0,00 | 2.210,53 | 408,00 | 0,00 | 0,00 | 0,00 | 0,00 | 0,00 | 0,00 | 2.767,51 |
| 08 | Statistica e sistemi informativi | 626,00 | 53,19 | 190,32 | 0,00 | 0,00 | 0,00 | 0,00 | 0,00 | 0,00 | 0,00 | 869,51 |
| 10 | Risorse umane | 11.446,21 | 703,86 | 0,00 | 0,00 | 0,00 | 0,00 | 0,00 | 0,00 | 0,00 | 0,00 | 12.150,07 |
| 11 | Altri servizi generali | 0,00 | 0,00 | 19.359,22 | 25.309,52 | 0,00 | 0,00 | 0,00 | 0,00 | 0,00 | 0,00 | 44.668,74 |
| | ***TOTALE MISSIONE 1 - Servizi istituzionali, generali e di gestione*** | **21.876,51** | **2.409,72** | **297.024,56** | **26.413,37** | **0,00** | **0,00** | **0,00** | **0,00** | **0,00** | **61.829,67** | **409.553,83** |
| *03* | ***MISSIONE 3 - Ordine pubblico e sicurezza*** | | | | | | | | | | | |
| 01 | Polizia locale e amministrativa | 55.662,04 | 3.905,27 | 17.750,13 | 0,00 | 0,00 | 0,00 | 0,00 | 0,00 | 0,00 | 12.092,85 | 89.410,29 |
| | ***TOTALE MISSIONE 3 - Ordine pubblico e sicurezza*** | **55.662,04** | **3.905,27** | **17.750,13** | **0,00** | **0,00** | **0,00** | **0,00** | **0,00** | **0,00** | **12.092,85** | **89.410,29** |
| *04* | ***MISSIONE 4 - Istruzione e diritto allo studio*** | | | | | | | | | | | |
| 01 | Istruzione prescolastica | 0,00 | 0,00 | 0,00 | 0,00 | 0,00 | 0,00 | 0,00 | 0,00 | 0,00 | 0,00 | 0,00 |

| MISSIONI E PROGRAMMI \ MACROAGGREGATI | | Redditi da lavoro dipendente | Imposte e tasse a carico dell'ente | Acquisto di beni e servizi | Trasferimenti correnti | Trasferimenti di tributi (solo per le Regioni) | Fondi perequativi (solo per le Regioni) | Interessi passivi | Altre spese per redditi da capitale | Rimborsi e poste correttive delle entrate | Altre spese correnti | Totale |
|---|---|---|---|---|---|---|---|---|---|---|---|---|
| | | 101 | 102 | 103 | 104 | 105 | 106 | 107 | 108 | 109 | 110 | 100 |
| 02 | Altri ordini di istruzione non universitaria | 0,00 | 0,00 | 5.700,00 | 0,00 | 0,00 | 0,00 | 0,00 | 0,00 | 0,00 | 0,00 | 5.700,00 |
| 06 | Servizi ausiliari all'istruzione | 0,00 | 0,00 | 22.530,64 | 0,00 | 0,00 | 0,00 | 0,00 | 0,00 | 0,00 | 10.000,00 | 32.530,64 |
| 07 | Diritto allo studio | 0,00 | 0,00 | 0,00 | 60.038,17 | 0,00 | 0,00 | 0,00 | 0,00 | 0,00 | 0,00 | 60.038,17 |
| | ***TOTALE MISSIONE 4 - Istruzione e diritto allo studio*** | **0,00** | **0,00** | **28.230,64** | **60.038,17** | **0,00** | **0,00** | **0,00** | **0,00** | **0,00** | **10.000,00** | **98.268,81** |
| ***05*** | ***MISSIONE 5 - Tutela e valorizzazione dei beni e attività culturali*** | | | | | | | | | | | |
| 01 | Valorizzazione dei beni di interesse storico | 0,00 | 0,00 | 0,00 | 0,00 | 0,00 | 0,00 | 0,00 | 0,00 | 0,00 | 0,00 | 0,00 |
| 02 | Attività culturali e interventi diversi nel settore culturale | 0,00 | 0,00 | 1.244,68 | 2.400,00 | 0,00 | 0,00 | 0,00 | 0,00 | 0,00 | 0,00 | 3.644,68 |
| | ***TOTALE MISSIONE 5 - Tutela e valorizzazione dei beni e attività culturali*** | **0,00** | **0,00** | **1.244,68** | **2.400,00** | **0,00** | **0,00** | **0,00** | **0,00** | **0,00** | **0,00** | **3.644,68** |
| ***06*** | ***MISSIONE 6 - Politiche giovanili, sport e tempo libero*** | | | | | | | | | | | |
| 01 | Sport e tempo libero | 0,00 | 0,00 | 0,00 | 7.350,00 | 0,00 | 0,00 | 0,00 | 0,00 | 0,00 | 0,00 | 7.350,00 |
| 02 | Giovani | 0,00 | 0,00 | 366,00 | 0,00 | 0,00 | 0,00 | 0,00 | 0,00 | 0,00 | 0,00 | 366,00 |
| | ***TOTALE MISSIONE 6 - Politiche giovanili, sport e tempo libero*** | **0,00** | **0,00** | **366,00** | **7.350,00** | **0,00** | **0,00** | **0,00** | **0,00** | **0,00** | **0,00** | **7.716,00** |
| ***07*** | ***MISSIONE 7 - Turismo*** | | | | | | | | | | | |
| 01 | Sviluppo e valorizzazione del turismo | 0,00 | 0,00 | 11.800,00 | 0,00 | 0,00 | 0,00 | 0,00 | 0,00 | 0,00 | 0,00 | 11.800,00 |
| | ***TOTALE MISSIONE 7 - Turismo*** | **0,00** | **0,00** | **11.800,00** | **0,00** | **0,00** | **0,00** | **0,00** | **0,00** | **0,00** | **0,00** | **11.800,00** |
| ***08*** | ***MISSIONE 8 - Assetto del territorio ed edilizia abitativa*** | | | | | | | | | | | |
| 01 | Urbanistica e assetto del territorio | 0,00 | 0,00 | 156.103,35 | 0,00 | 0,00 | 0,00 | 0,00 | 0,00 | 0,00 | 0,00 | 156.103,35 |
| 02 | Edilizia residenziale pubblica e locale e piani di edilizia economico-popolare | 0,00 | 0,00 | 1.646,12 | 0,00 | 0,00 | 0,00 | 0,00 | 0,00 | 0,00 | 0,00 | 1.646,12 |
| | ***TOTALE MISSIONE 8 - Assetto del territorio ed edilizia abitativa*** | **0,00** | **0,00** | **157.749,47** | **0,00** | **0,00** | **0,00** | **0,00** | **0,00** | **0,00** | **0,00** | **157.749,47** |
| ***09*** | ***MISSIONE 9 - Sviluppo sostenibile e tutela del territorio e dell'ambiente*** | | | | | | | | | | | |
| 01 | Difesa del suolo | 0,00 | 0,00 | 0,00 | 0,00 | 0,00 | 0,00 | 0,00 | 0,00 | 0,00 | 48.693,75 | 48.693,75 |

| MISSIONI E PROGRAMMI \ MACROAGGREGATI | | Redditi da lavoro dipendente | Imposte e tasse a carico dell'ente | Acquisto di beni e servizi | Trasferimenti correnti | Trasferimenti di tributi (solo per le Regioni) | Fondi perequativi (solo per le Regioni) | Interessi passivi | Altre spese per redditi da capitale | Rimborsi e poste correttive delle entrate | Altre spese correnti | Totale |
|---|---|---|---|---|---|---|---|---|---|---|---|---|
| | | 101 | 102 | 103 | 104 | 105 | 106 | 107 | 108 | 109 | 110 | 100 |
| 02 | Tutela, valorizzazione e recupero ambientale | 0,00 | 0,00 | 5.836,22 | 0,00 | 0,00 | 0,00 | 0,00 | 0,00 | 0,00 | 0,00 | 5.836,22 |
| 03 | Rifiuti | 0,00 | 0,00 | 485.560,99 | 0,00 | 0,00 | 0,00 | 0,00 | 0,00 | 0,00 | 0,00 | 485.560,99 |
| 04 | Servizio idrico integrato | 0,00 | 0,00 | 0,00 | 26.304,00 | 0,00 | 0,00 | 0,00 | 0,00 | 0,00 | 0,00 | 26.304,00 |
| | ***TOTALE MISSIONE 9 - Sviluppo sostenibile e tutela del territorio e dell'ambiente*** | **0,00** | **0,00** | **491.397,21** | **26.304,00** | **0,00** | **0,00** | **0,00** | **0,00** | **0,00** | **48.693,75** | **566.394,96** |
| ***10*** | ***MISSIONE 10 - Trasporti e diritto alla mobilità*** | | | | | | | | | | | |
| 02 | Trasporto pubblico locale | 0,00 | 0,00 | 4.511,32 | 0,00 | 0,00 | 0,00 | 0,00 | 0,00 | 0,00 | 0,00 | 4.511,32 |
| 05 | Viabilità e infrastrutture stradali | 0,00 | 0,00 | 999,91 | 0,00 | 0,00 | 0,00 | 0,00 | 0,00 | 0,00 | 0,00 | 999,91 |
| | ***TOTALE MISSIONE 10 - Trasporti e diritto alla mobilità*** | **0,00** | **0,00** | **5.511,23** | **0,00** | **0,00** | **0,00** | **0,00** | **0,00** | **0,00** | **0,00** | **5.511,23** |
| ***11*** | ***MISSIONE 11 - Soccorso civile*** | | | | | | | | | | | |
| 01 | Sistema di protezione civile | 0,00 | 0,00 | 0,00 | 0,00 | 0,00 | 0,00 | 0,00 | 0,00 | 0,00 | 0,00 | 0,00 |
| | ***TOTALE MISSIONE 11 - Soccorso civile*** | **0,00** | **0,00** | **0,00** | **0,00** | **0,00** | **0,00** | **0,00** | **0,00** | **0,00** | **0,00** | **0,00** |
| ***12*** | ***MISSIONE 12 - Diritti sociali, politiche sociali e famiglia*** | | | | | | | | | | | |
| 01 | Interventi per l'infanzia e i minori e per asili nido | 0,00 | 0,00 | 13.415,38 | 278.347,29 | 0,00 | 0,00 | 0,00 | 0,00 | 0,00 | 0,00 | 291.762,67 |
| 02 | Interventi per la disabilità | 0,00 | 0,00 | 48.641,78 | 51.087,12 | 0,00 | 0,00 | 0,00 | 0,00 | 0,00 | 0,00 | 99.728,90 |
| 03 | Interventi per gli anziani | 0,00 | 0,00 | 50.723,34 | 116.258,56 | 0,00 | 0,00 | 0,00 | 0,00 | 0,00 | 0,00 | 166.981,90 |
| 04 | Interventi per soggetti a rischio di esclusione sociale | 0,00 | 0,00 | 230.020,89 | 0,00 | 0,00 | 0,00 | 0,00 | 0,00 | 0,00 | 0,00 | 230.020,89 |
| 05 | Interventi per le famiglie | 0,00 | 0,00 | 491.448,41 | 40.907,03 | 0,00 | 0,00 | 0,00 | 0,00 | 0,00 | 0,00 | 532.355,44 |
| 06 | Interventi per il diritto alla casa | 0,00 | 0,00 | 0,00 | 0,00 | 0,00 | 0,00 | 0,00 | 0,00 | 0,00 | 0,00 | 0,00 |
| 07 | Programmazione e governo della rete dei servizi sociosanitari e sociali | 7.066,94 | 475,77 | 22.810,39 | 23.378,26 | 0,00 | 0,00 | 0,00 | 0,00 | 0,00 | 0,00 | 53.731,36 |
| 08 | Cooperazione e associazionismo | 0,00 | 0,00 | 0,00 | 0,00 | 0,00 | 0,00 | 0,00 | 0,00 | 0,00 | 0,00 | 0,00 |
| 09 | Servizio necroscopico e cimiteriale | 0,00 | 0,00 | 0,00 | 0,00 | 0,00 | 0,00 | 0,00 | 0,00 | 0,00 | 0,00 | 0,00 |
| 10 | Politica regionale unitaria per i diritti sociali e la famiglia (solo per le Regioni) | 0,00 | 0,00 | 0,00 | 0,00 | 0,00 | 0,00 | 0,00 | 0,00 | 0,00 | 0,00 | 0,00 |
| | ***TOTALE MISSIONE 12 - Diritti sociali, politiche sociali e famiglia*** | **7.066,94** | **475,77** | **857.060,19** | **509.978,26** | **0,00** | **0,00** | **0,00** | **0,00** | **0,00** | **0,00** | **1.374.581,16** |

| MISSIONI E PROGRAMMI \ MACROAGGREGATI | | Redditi da lavoro dipendente | Imposte e tasse a carico dell'ente | Acquisto di beni e servizi | Trasferimenti correnti | Trasferimenti di tributi (solo per le Regioni) | Fondi perequativi (solo per le Regioni) | Interessi passivi | Altre spese per redditi da capitale | Rimborsi e poste correttive delle entrate | Altre spese correnti | Totale |
|---|---|---|---|---|---|---|---|---|---|---|---|---|
| | | 101 | 102 | 103 | 104 | 105 | 106 | 107 | 108 | 109 | 110 | 100 |
| ***14*** | ***MISSIONE 14 - Sviluppo economico e competitività*** | | | | | | | | | | | |
| 02 | Commercio - reti distributive - tutela dei consumatori | 0,00 | 0,00 | 0,00 | 0,00 | 0,00 | 0,00 | 0,00 | 0,00 | 0,00 | 0,00 | 0,00 |
| | ***TOTALE MISSIONE 14 - Sviluppo economico e competitività*** | **0,00** | **0,00** | **0,00** | **0,00** | **0,00** | **0,00** | **0,00** | **0,00** | **0,00** | **0,00** | **0,00** |
| ***20*** | ***MISSIONE 20 - Fondi e accantonamenti*** | | | | | | | | | | | |
| 01 | Fondo di riserva | 0,00 | 0,00 | 0,00 | 0,00 | 0,00 | 0,00 | 0,00 | 0,00 | 0,00 | 0,00 | 0,00 |
| 02 | Fondo crediti di dubbia esigibilità | 0,00 | 0,00 | 0,00 | 0,00 | 0,00 | 0,00 | 0,00 | 0,00 | 0,00 | 0,00 | 0,00 |
| 03 | Altri fondi | 0,00 | 0,00 | 0,00 | 0,00 | 0,00 | 0,00 | 0,00 | 0,00 | 0,00 | 0,00 | 0,00 |
| | ***TOTALE MISSIONE 20 - Fondi e accantonamenti*** | **0,00** | **0,00** | **0,00** | **0,00** | **0,00** | **0,00** | **0,00** | **0,00** | **0,00** | **0,00** | **0,00** |
| ***50*** | ***MISSIONE 50 - Debito pubblico*** | | | | | | | | | | | |
| 01 | Quota interessi ammortamento mutui e prestiti obbligazionari | 0,00 | 0,00 | 0,00 | 0,00 | 0,00 | 0,00 | 0,00 | 0,00 | 0,00 | 0,00 | 0,00 |
| | ***TOTALE MISSIONE 50 - Debito pubblico*** | **0,00** | **0,00** | **0,00** | **0,00** | **0,00** | **0,00** | **0,00** | **0,00** | **0,00** | **0,00** | **0,00** |
| ***60*** | ***MISSIONE 60 - Anticipazioni finanziarie*** | | | | | | | | | | | |
| 01 | Restituzione anticipazione di tesoreria | 0,00 | 0,00 | 0,00 | 0,00 | 0,00 | 0,00 | 0,00 | 0,00 | 0,00 | 0,00 | 0,00 |
| | ***TOTALE MISSIONE 60 - Anticipazioni finanziarie*** | **0,00** | **0,00** | **0,00** | **0,00** | **0,00** | **0,00** | **0,00** | **0,00** | **0,00** | **0,00** | **0,00** |
| | ***TOTALE MACROAGGREGATI*** | **84.605,49** | **6.790,76** | **1.868.134,11** | **632.483,80** | **0,00** | **0,00** | **0,00** | **0,00** | **0,00** | **132.616,27** | **2.724.630,43** |

# PROSPETTO DELLE SPESE DI BILANCIO PER MISSIONI, PROGRAMMI E MACROAGGREGATI

## SPESE IN CONTO CAPITALE E SPESE PER INCREMENTO DI ATTIVITA' FINANZIARIE
## IMPEGNI
## Esercizio finanziario 2019

| MISSIONI E PROGRAMMI \ MACROAGGREGATI | | Tributi in conto capitale a carico dell'ente | Investimenti fissi lordi | Contributi agli investimenti | Trasferimenti in conto capitale | Altre spese in conto capitale | Totale SPESE IN CONTO CAPITALE | Acquisizioni di attività finanziarie | Concessione crediti di breve termine | Concessione crediti di medio - lungo termine | Altre spese per incremento di attività finanziarie | Totale SPESE PER INCREMENTO DI ATTIVITA' FINANZIARIE |
|---|---|---|---|---|---|---|---|---|---|---|---|---|
| | | 201 | 202 | 203 | 204 | 205 | 200 | 301 | 302 | 303 | 304 | 300 |
| ***01*** | ***MISSIONE 1 - Servizi istituzionali, generali e di gestione*** | | | | | | | | | | | |
| 01 | Organi istituzionali | 0,00 | 2.871,27 | 0,00 | 0,00 | 0,00 | 2.871,27 | 0,00 | 0,00 | 0,00 | 0,00 | 0,00 |
| 02 | Segreteria generale | 0,00 | 1.000,00 | 0,00 | 0,00 | 0,00 | 1.000,00 | 0,00 | 0,00 | 0,00 | 0,00 | 0,00 |
| 03 | Gestione economica, finanziaria, programmazione e provveditorato | 0,00 | 11.999,00 | 0,00 | 0,00 | 0,00 | 11.999,00 | 0,00 | 0,00 | 0,00 | 0,00 | 0,00 |
| 04 | Gestione delle entrate tributarie e servizi fiscali | 0,00 | 6.427,12 | 0,00 | 0,00 | 0,00 | 6.427,12 | 0,00 | 0,00 | 0,00 | 0,00 | 0,00 |
| 05 | Gestione dei beni demaniali e patrimoniali | 0,00 | 0,00 | 0,00 | 0,00 | 0,00 | 0,00 | 0,00 | 0,00 | 0,00 | 0,00 | 0,00 |
| 06 | Ufficio tecnico | 0,00 | 301.839,15 | 0,00 | 0,00 | 0,00 | 301.839,15 | 0,00 | 0,00 | 0,00 | 0,00 | 0,00 |
| 07 | Elezioni e consultazioni popolari - Anagrafe e stato civile | 0,00 | 0,00 | 0,00 | 0,00 | 0,00 | 0,00 | 0,00 | 0,00 | 0,00 | 0,00 | 0,00 |
| 08 | Statistica e sistemi informativi | 0,00 | 976,00 | 0,00 | 0,00 | 0,00 | 976,00 | 0,00 | 0,00 | 0,00 | 0,00 | 0,00 |
| 10 | Risorse umane | 0,00 | 0,00 | 0,00 | 0,00 | 0,00 | 0,00 | 0,00 | 0,00 | 0,00 | 0,00 | 0,00 |
| 11 | Altri servizi generali | 0,00 | 0,00 | 0,00 | 0,00 | 3.900,00 | 3.900,00 | 0,00 | 0,00 | 0,00 | 0,00 | 0,00 |
| | ***TOTALE MISSIONE 1 - Servizi istituzionali, generali e di gestione*** | **0,00** | **325.112,54** | **0,00** | **0,00** | **3.900,00** | **329.012,54** | **0,00** | **0,00** | **0,00** | **0,00** | **0,00** |
| ***03*** | ***MISSIONE 3 - Ordine pubblico e sicurezza*** | | | | | | | | | | | |
| 01 | Polizia locale e amministrativa | 0,00 | 0,00 | 0,00 | 0,00 | 0,00 | 0,00 | 0,00 | 0,00 | 0,00 | 0,00 | 0,00 |
| | ***TOTALE MISSIONE 3 - Ordine pubblico e sicurezza*** | **0,00** | **0,00** | **0,00** | **0,00** | **0,00** | **0,00** | **0,00** | **0,00** | **0,00** | **0,00** | **0,00** |
| ***04*** | ***MISSIONE 4 - Istruzione e diritto allo studio*** | | | | | | | | | | | |
| 01 | Istruzione prescolastica | 0,00 | 4.999,56 | 0,00 | 0,00 | 0,00 | 4.999,56 | 0,00 | 0,00 | 0,00 | 0,00 | 0,00 |

| MISSIONI E PROGRAMMI \ MACROAGGREGATI | | Tributi in conto capitale a carico dell'ente | Investimenti fissi lordi | Contributi agli investimenti | Trasferimenti in conto capitale | Altre spese in conto capitale | Totale SPESE IN CONTO CAPITALE | Acquisizioni di attività finanziarie | Concessione crediti di breve termine | Concessione crediti di medio - lungo termine | Altre spese per incremento di attività finanziarie | Totale SPESE PER INCREMENTO DI ATTIVITA' FINANZIARIE |
|---|---|---|---|---|---|---|---|---|---|---|---|---|
| | | 201 | 202 | 203 | 204 | 205 | 200 | 301 | 302 | 303 | 304 | 300 |
| 02 | Altri ordini di istruzione non universitaria | 0,00 | 0,00 | 0,00 | 0,00 | 0,00 | 0,00 | 0,00 | 0,00 | 0,00 | 0,00 | 0,00 |
| 06 | Servizi ausiliari all'istruzione | 0,00 | 0,00 | 0,00 | 0,00 | 0,00 | 0,00 | 0,00 | 0,00 | 0,00 | 0,00 | 0,00 |
| 07 | Diritto allo studio | 0,00 | 827,16 | 0,00 | 0,00 | 0,00 | 827,16 | 0,00 | 0,00 | 0,00 | 0,00 | 0,00 |
| | ***TOTALE MISSIONE 4 - Istruzione e diritto allo studio*** | **0,00** | **5.826,72** | **0,00** | **0,00** | **0,00** | **5.826,72** | **0,00** | **0,00** | **0,00** | **0,00** | **0,00** |
| ***05*** | ***MISSIONE 5 - Tutela e valorizzazione dei beni e attività culturali*** | | | | | | | | | | | |
| 01 | Valorizzazione dei beni di interesse storico | 0,00 | 0,00 | 0,00 | 0,00 | 0,00 | 0,00 | 0,00 | 0,00 | 0,00 | 0,00 | 0,00 |
| 02 | Attività culturali e interventi diversi nel settore culturale | 0,00 | 0,00 | 0,00 | 0,00 | 0,00 | 0,00 | 0,00 | 0,00 | 0,00 | 0,00 | 0,00 |
| | ***TOTALE MISSIONE 5 - Tutela e valorizzazione dei beni e attività culturali*** | **0,00** | **0,00** | **0,00** | **0,00** | **0,00** | **0,00** | **0,00** | **0,00** | **0,00** | **0,00** | **0,00** |
| ***06*** | ***MISSIONE 6 - Politiche giovanili, sport e tempo libero*** | | | | | | | | | | | |
| 01 | Sport e tempo libero | 0,00 | 0,00 | 0,00 | 0,00 | 0,00 | 0,00 | 0,00 | 0,00 | 0,00 | 0,00 | 0,00 |
| 02 | Giovani | 0,00 | 0,00 | 0,00 | 0,00 | 0,00 | 0,00 | 0,00 | 0,00 | 0,00 | 0,00 | 0,00 |
| | ***TOTALE MISSIONE 6 - Politiche giovanili, sport e tempo libero*** | **0,00** | **0,00** | **0,00** | **0,00** | **0,00** | **0,00** | **0,00** | **0,00** | **0,00** | **0,00** | **0,00** |
| ***07*** | ***MISSIONE 7 - Turismo*** | | | | | | | | | | | |
| 01 | Sviluppo e valorizzazione del turismo | 0,00 | 0,00 | 0,00 | 0,00 | 0,00 | 0,00 | 0,00 | 0,00 | 0,00 | 0,00 | 0,00 |
| | ***TOTALE MISSIONE 7 - Turismo*** | **0,00** | **0,00** | **0,00** | **0,00** | **0,00** | **0,00** | **0,00** | **0,00** | **0,00** | **0,00** | **0,00** |
| ***08*** | ***MISSIONE 8 - Assetto del territorio ed edilizia abitativa*** | | | | | | | | | | | |
| 01 | Urbanistica e assetto del territorio | 0,00 | 171.390,33 | 0,00 | 0,00 | 0,00 | 171.390,33 | 0,00 | 0,00 | 0,00 | 0,00 | 0,00 |
| 02 | Edilizia residenziale pubblica e locale e piani di edilizia economico-popolare | 0,00 | 1.298,08 | 0,00 | 0,00 | 0,00 | 1.298,08 | 0,00 | 0,00 | 0,00 | 0,00 | 0,00 |
| | ***TOTALE MISSIONE 8 - Assetto del territorio ed edilizia abitativa*** | **0,00** | **172.688,41** | **0,00** | **0,00** | **0,00** | **172.688,41** | **0,00** | **0,00** | **0,00** | **0,00** | **0,00** |
| ***09*** | ***MISSIONE 9 - Sviluppo sostenibile e tutela del territorio e dell'ambiente*** | | | | | | | | | | | |
| 01 | Difesa del suolo | 0,00 | 0,00 | 0,00 | 0,00 | 0,00 | 0,00 | 0,00 | 0,00 | 0,00 | 0,00 | 0,00 |

| MISSIONI E PROGRAMMI \ MACROAGGREGATI | | Tributi in conto capitale a carico dell'ente | Investimenti fissi lordi | Contributi agli investimenti | Trasferimenti in conto capitale | Altre spese in conto capitale | Totale SPESE IN CONTO CAPITALE | Acquisizioni di attività finanziarie | Concessione crediti di breve termine | Concessione crediti di medio - lungo termine | Altre spese per incremento di attività finanziarie | Totale SPESE PER INCREMENTO DI ATTIVITA' FINANZIARIE |
|---|---|---|---|---|---|---|---|---|---|---|---|---|
| | | 201 | 202 | 203 | 204 | 205 | 200 | 301 | 302 | 303 | 304 | 300 |
| 02 | Tutela, valorizzazione e recupero ambientale | 0,00 | 0,00 | 0,00 | 0,00 | 0,00 | 0,00 | 0,00 | 0,00 | 0,00 | 0,00 | 0,00 |
| 03 | Rifiuti | 0,00 | 0,00 | 0,00 | 0,00 | 0,00 | 0,00 | 0,00 | 0,00 | 0,00 | 0,00 | 0,00 |
| 04 | Servizio idrico integrato | 0,00 | 0,00 | 0,00 | 0,00 | 0,00 | 0,00 | 0,00 | 0,00 | 0,00 | 0,00 | 0,00 |
| | ***TOTALE MISSIONE 9 - Sviluppo sostenibile e tutela del territorio e dell'ambiente*** | **0,00** | **0,00** | **0,00** | **0,00** | **0,00** | **0,00** | **0,00** | **0,00** | **0,00** | **0,00** | **0,00** |
| ***10*** | ***MISSIONE 10 - Trasporti e diritto alla mobilità*** | | | | | | | | | | | |
| 02 | Trasporto pubblico locale | 0,00 | 0,00 | 0,00 | 0,00 | 0,00 | 0,00 | 0,00 | 0,00 | 0,00 | 0,00 | 0,00 |
| 05 | Viabilità e infrastrutture stradali | 0,00 | 0,00 | 0,00 | 0,00 | 0,00 | 0,00 | 0,00 | 0,00 | 0,00 | 0,00 | 0,00 |
| | ***TOTALE MISSIONE 10 - Trasporti e diritto alla mobilità*** | **0,00** | **0,00** | **0,00** | **0,00** | **0,00** | **0,00** | **0,00** | **0,00** | **0,00** | **0,00** | **0,00** |
| ***11*** | ***MISSIONE 11 - Soccorso civile*** | | | | | | | | | | | |
| 01 | Sistema di protezione civile | 0,00 | 231.347,46 | 0,00 | 0,00 | 0,00 | 231.347,46 | 0,00 | 0,00 | 0,00 | 0,00 | 0,00 |
| | ***TOTALE MISSIONE 11 - Soccorso civile*** | **0,00** | **231.347,46** | **0,00** | **0,00** | **0,00** | **231.347,46** | **0,00** | **0,00** | **0,00** | **0,00** | **0,00** |
| ***12*** | ***MISSIONE 12 - Diritti sociali, politiche sociali e famiglia*** | | | | | | | | | | | |
| 01 | Interventi per l'infanzia e i minori e per asili nido | 0,00 | 0,00 | 0,00 | 0,00 | 0,00 | 0,00 | 0,00 | 0,00 | 0,00 | 0,00 | 0,00 |
| 02 | Interventi per la disabilità | 0,00 | 0,00 | 0,00 | 0,00 | 0,00 | 0,00 | 0,00 | 0,00 | 0,00 | 0,00 | 0,00 |
| 03 | Interventi per gli anziani | 0,00 | 0,00 | 0,00 | 0,00 | 0,00 | 0,00 | 0,00 | 0,00 | 0,00 | 0,00 | 0,00 |
| 04 | Interventi per soggetti a rischio di esclusione sociale | 0,00 | 1.708,00 | 0,00 | 0,00 | 0,00 | 1.708,00 | 0,00 | 0,00 | 0,00 | 0,00 | 0,00 |
| 05 | Interventi per le famiglie | 0,00 | 0,00 | 0,00 | 0,00 | 21.970,00 | 21.970,00 | 0,00 | 0,00 | 0,00 | 0,00 | 0,00 |
| 06 | Interventi per il diritto alla casa | 0,00 | 0,00 | 0,00 | 0,00 | 0,00 | 0,00 | 0,00 | 0,00 | 0,00 | 0,00 | 0,00 |
| 07 | Programmazione e governo della rete dei servizi sociosanitari e sociali | 0,00 | 2.983,01 | 0,00 | 0,00 | 0,00 | 2.983,01 | 0,00 | 0,00 | 0,00 | 0,00 | 0,00 |
| 08 | Cooperazione e associazionismo | 0,00 | 0,00 | 0,00 | 0,00 | 0,00 | 0,00 | 0,00 | 0,00 | 0,00 | 0,00 | 0,00 |
| 09 | Servizio necroscopico e cimiteriale | 0,00 | 29.591,13 | 0,00 | 0,00 | 0,00 | 29.591,13 | 0,00 | 0,00 | 0,00 | 0,00 | 0,00 |
| 10 | Politica regionale unitaria per i diritti sociali e la famiglia (solo per le Regioni) | 0,00 | 0,00 | 0,00 | 0,00 | 0,00 | 0,00 | 0,00 | 0,00 | 0,00 | 0,00 | 0,00 |
| | ***TOTALE MISSIONE 12 - Diritti sociali, politiche sociali e famiglia*** | **0,00** | **34.282,14** | **0,00** | **0,00** | **21.970,00** | **56.252,14** | **0,00** | **0,00** | **0,00** | **0,00** | **0,00** |

| MISSIONI E PROGRAMMI \ MACROAGGREGATI | | Tributi in conto capitale a carico dell'ente | Investimenti fissi lordi | Contributi agli investimenti | Trasferimenti in conto capitale | Altre spese in conto capitale | Totale SPESE IN CONTO CAPITALE | Acquisizioni di attività finanziarie | Concessione crediti di breve termine | Concessione crediti di medio - lungo termine | Altre spese per incremento di attività finanziarie | Totale SPESE PER INCREMENTO DI ATTIVITA' FINANZIARIE |
|---|---|---|---|---|---|---|---|---|---|---|---|---|
| | | 201 | 202 | 203 | 204 | 205 | 200 | 301 | 302 | 303 | 304 | 300 |
| *14* | ***MISSIONE 14 - Sviluppo economico e competitività*** | | | | | | | | | | | |
| 02 | Commercio - reti distributive - tutela dei consumatori | 0,00 | 0,00 | 0,00 | 0,00 | 0,00 | 0,00 | 0,00 | 0,00 | 0,00 | 0,00 | 0,00 |
| | ***TOTALE MISSIONE 14 - Sviluppo economico e competitività*** | **0,00** | **0,00** | **0,00** | **0,00** | **0,00** | **0,00** | **0,00** | **0,00** | **0,00** | **0,00** | **0,00** |
| *20* | ***MISSIONE 20 - Fondi e accantonamenti*** | | | | | | | | | | | |
| 01 | Fondo di riserva | 0,00 | 0,00 | 0,00 | 0,00 | 0,00 | 0,00 | 0,00 | 0,00 | 0,00 | 0,00 | 0,00 |
| 02 | Fondo crediti di dubbia esigibilità | 0,00 | 0,00 | 0,00 | 0,00 | 0,00 | 0,00 | 0,00 | 0,00 | 0,00 | 0,00 | 0,00 |
| 03 | Altri fondi | 0,00 | 0,00 | 0,00 | 0,00 | 0,00 | 0,00 | 0,00 | 0,00 | 0,00 | 0,00 | 0,00 |
| | ***TOTALE MISSIONE 20 - Fondi e accantonamenti*** | **0,00** | **0,00** | **0,00** | **0,00** | **0,00** | **0,00** | **0,00** | **0,00** | **0,00** | **0,00** | **0,00** |
| | ***TOTALE GENERALE DELLE SPESE*** | **0,00** | **769.257,27** | **0,00** | **0,00** | **25.870,00** | **795.127,27** | **0,00** | **0,00** | **0,00** | **0,00** | **0,00** |

# PROSPETTO DELLE SPESE DI BILANCIO PER MISSIONI, PROGRAMMI E MACROAGGREGATI

## SPESE IN CONTO CAPITALE E SPESE PER INCREMENTO DI ATTIVITA' FINANZIARIE
## PAGAMENTI IN C/COMPETENZA
## Esercizio finanziario 2019

| | MISSIONI E PROGRAMMI \ MACROAGGREGATI | Tributi in conto capitale a carico dell'ente | Investimenti fissi lordi | Contributi agli investimenti | Trasferimenti in conto capitale | Altre spese in conto capitale | Totale SPESE IN CONTO CAPITALE | Acquisizioni di attività finanziarie | Concessione crediti di breve termine | Concessione crediti di medio - lungo termine | Altre spese per incremento di attività finanziarie | Totale SPESE PER INCREMENTO DI ATTIVITA' FINANZIARIE |
|---|---|---|---|---|---|---|---|---|---|---|---|---|
| | | 201 | 202 | 203 | 204 | 205 | 200 | 301 | 302 | 303 | 304 | 300 |
| ***01*** | ***MISSIONE 1 - Servizi istituzionali, generali e di gestione*** | | | | | | | | | | | |
| 01 | Organi istituzionali | 0,00 | 607,56 | 0,00 | 0,00 | 0,00 | 607,56 | 0,00 | 0,00 | 0,00 | 0,00 | 0,00 |
| 02 | Segreteria generale | 0,00 | 506,51 | 0,00 | 0,00 | 0,00 | 506,51 | 0,00 | 0,00 | 0,00 | 0,00 | 0,00 |
| 03 | Gestione economica, finanziaria, programmazione e provveditorato | 0,00 | 5.795,61 | 0,00 | 0,00 | 0,00 | 5.795,61 | 0,00 | 0,00 | 0,00 | 0,00 | 0,00 |
| 04 | Gestione delle entrate tributarie e servizi fiscali | 0,00 | 1.464,00 | 0,00 | 0,00 | 0,00 | 1.464,00 | 0,00 | 0,00 | 0,00 | 0,00 | 0,00 |
| 05 | Gestione dei beni demaniali e patrimoniali | 0,00 | 0,00 | 0,00 | 0,00 | 0,00 | 0,00 | 0,00 | 0,00 | 0,00 | 0,00 | 0,00 |
| 06 | Ufficio tecnico | 0,00 | 152.304,59 | 0,00 | 0,00 | 0,00 | 152.304,59 | 0,00 | 0,00 | 0,00 | 0,00 | 0,00 |
| 07 | Elezioni e consultazioni popolari - Anagrafe e stato civile | 0,00 | 0,00 | 0,00 | 0,00 | 0,00 | 0,00 | 0,00 | 0,00 | 0,00 | 0,00 | 0,00 |
| 08 | Statistica e sistemi informativi | 0,00 | 976,00 | 0,00 | 0,00 | 0,00 | 976,00 | 0,00 | 0,00 | 0,00 | 0,00 | 0,00 |
| 10 | Risorse umane | 0,00 | 0,00 | 0,00 | 0,00 | 0,00 | 0,00 | 0,00 | 0,00 | 0,00 | 0,00 | 0,00 |
| 11 | Altri servizi generali | 0,00 | 0,00 | 0,00 | 0,00 | 3.900,00 | 3.900,00 | 0,00 | 0,00 | 0,00 | 0,00 | 0,00 |
| | ***TOTALE MISSIONE 1 - Servizi istituzionali, generali e di gestione*** | **0,00** | **161.654,27** | **0,00** | **0,00** | **3.900,00** | **165.554,27** | **0,00** | **0,00** | **0,00** | **0,00** | **0,00** |
| ***03*** | ***MISSIONE 3 - Ordine pubblico e sicurezza*** | | | | | | | | | | | |
| 01 | Polizia locale e amministrativa | 0,00 | 0,00 | 0,00 | 0,00 | 0,00 | 0,00 | 0,00 | 0,00 | 0,00 | 0,00 | 0,00 |
| | ***TOTALE MISSIONE 3 - Ordine pubblico e sicurezza*** | **0,00** | **0,00** | **0,00** | **0,00** | **0,00** | **0,00** | **0,00** | **0,00** | **0,00** | **0,00** | **0,00** |
| ***04*** | ***MISSIONE 4 - Istruzione e diritto allo studio*** | | | | | | | | | | | |
| 01 | Istruzione prescolastica | 0,00 | 4.999,56 | 0,00 | 0,00 | 0,00 | 4.999,56 | 0,00 | 0,00 | 0,00 | 0,00 | 0,00 |

| MISSIONI E PROGRAMMI \ MACROAGGREGATI | | Tributi in conto capitale a carico dell'ente | Investimenti fissi lordi | Contributi agli investimenti | Trasferimenti in conto capitale | Altre spese in conto capitale | Totale SPESE IN CONTO CAPITALE | Acquisizioni di attività finanziarie | Concessione crediti di breve termine | Concessione crediti di medio - lungo termine | Altre spese per incremento di attività finanziarie | Totale SPESE PER INCREMENTO DI ATTIVITA' FINANZIARIE |
|---|---|---|---|---|---|---|---|---|---|---|---|---|
| | | 201 | 202 | 203 | 204 | 205 | 200 | 301 | 302 | 303 | 304 | 300 |
| 02 | Altri ordini di istruzione non universitaria | 0,00 | 0,00 | 0,00 | 0,00 | 0,00 | 0,00 | 0,00 | 0,00 | 0,00 | 0,00 | 0,00 |
| 06 | Servizi ausiliari all'istruzione | 0,00 | 0,00 | 0,00 | 0,00 | 0,00 | 0,00 | 0,00 | 0,00 | 0,00 | 0,00 | 0,00 |
| 07 | Diritto allo studio | 0,00 | 0,00 | 0,00 | 0,00 | 0,00 | 0,00 | 0,00 | 0,00 | 0,00 | 0,00 | 0,00 |
| | ***TOTALE MISSIONE 4 - Istruzione e diritto allo studio*** | **0,00** | **4.999,56** | **0,00** | **0,00** | **0,00** | **4.999,56** | **0,00** | **0,00** | **0,00** | **0,00** | **0,00** |
| ***05*** | ***MISSIONE 5 - Tutela e valorizzazione dei beni e attività culturali*** | | | | | | | | | | | |
| 01 | Valorizzazione dei beni di interesse storico | 0,00 | 0,00 | 0,00 | 0,00 | 0,00 | 0,00 | 0,00 | 0,00 | 0,00 | 0,00 | 0,00 |
| 02 | Attività culturali e interventi diversi nel settore culturale | 0,00 | 0,00 | 0,00 | 0,00 | 0,00 | 0,00 | 0,00 | 0,00 | 0,00 | 0,00 | 0,00 |
| | ***TOTALE MISSIONE 5 - Tutela e valorizzazione dei beni e attività culturali*** | **0,00** | **0,00** | **0,00** | **0,00** | **0,00** | **0,00** | **0,00** | **0,00** | **0,00** | **0,00** | **0,00** |
| ***06*** | ***MISSIONE 6 - Politiche giovanili, sport e tempo libero*** | | | | | | | | | | | |
| 01 | Sport e tempo libero | 0,00 | 0,00 | 0,00 | 0,00 | 0,00 | 0,00 | 0,00 | 0,00 | 0,00 | 0,00 | 0,00 |
| 02 | Giovani | 0,00 | 0,00 | 0,00 | 0,00 | 0,00 | 0,00 | 0,00 | 0,00 | 0,00 | 0,00 | 0,00 |
| | ***TOTALE MISSIONE 6 - Politiche giovanili, sport e tempo libero*** | **0,00** | **0,00** | **0,00** | **0,00** | **0,00** | **0,00** | **0,00** | **0,00** | **0,00** | **0,00** | **0,00** |
| ***07*** | ***MISSIONE 7 - Turismo*** | | | | | | | | | | | |
| 01 | Sviluppo e valorizzazione del turismo | 0,00 | 0,00 | 0,00 | 0,00 | 0,00 | 0,00 | 0,00 | 0,00 | 0,00 | 0,00 | 0,00 |
| | ***TOTALE MISSIONE 7 - Turismo*** | **0,00** | **0,00** | **0,00** | **0,00** | **0,00** | **0,00** | **0,00** | **0,00** | **0,00** | **0,00** | **0,00** |
| ***08*** | ***MISSIONE 8 - Assetto del territorio ed edilizia abitativa*** | | | | | | | | | | | |
| 01 | Urbanistica e assetto del territorio | 0,00 | 96.593,04 | 0,00 | 0,00 | 0,00 | 96.593,04 | 0,00 | 0,00 | 0,00 | 0,00 | 0,00 |
| 02 | Edilizia residenziale pubblica e locale e piani di edilizia economico-popolare | 0,00 | 1.298,08 | 0,00 | 0,00 | 0,00 | 1.298,08 | 0,00 | 0,00 | 0,00 | 0,00 | 0,00 |
| | ***TOTALE MISSIONE 8 - Assetto del territorio ed edilizia abitativa*** | **0,00** | **97.891,12** | **0,00** | **0,00** | **0,00** | **97.891,12** | **0,00** | **0,00** | **0,00** | **0,00** | **0,00** |
| ***09*** | ***MISSIONE 9 - Sviluppo sostenibile e tutela del territorio e dell'ambiente*** | | | | | | | | | | | |
| 01 | Difesa del suolo | 0,00 | 0,00 | 0,00 | 0,00 | 0,00 | 0,00 | 0,00 | 0,00 | 0,00 | 0,00 | 0,00 |

| MISSIONI E PROGRAMMI \ MACROAGGREGATI | | Tributi in conto capitale a carico dell'ente | Investimenti fissi lordi | Contributi agli investimenti | Trasferimenti in conto capitale | Altre spese in conto capitale | Totale SPESE IN CONTO CAPITALE | Acquisizioni di attività finanziarie | Concessione crediti di breve termine | Concessione crediti di medio - lungo termine | Altre spese per incremento di attività finanziarie | Totale SPESE PER INCREMENTO DI ATTIVITA' FINANZIARIE |
|---|---|---|---|---|---|---|---|---|---|---|---|---|
| | | 201 | 202 | 203 | 204 | 205 | 200 | 301 | 302 | 303 | 304 | 300 |
| 02 | Tutela, valorizzazione e recupero ambientale | 0,00 | 0,00 | 0,00 | 0,00 | 0,00 | 0,00 | 0,00 | 0,00 | 0,00 | 0,00 | 0,00 |
| 03 | Rifiuti | 0,00 | 0,00 | 0,00 | 0,00 | 0,00 | 0,00 | 0,00 | 0,00 | 0,00 | 0,00 | 0,00 |
| 04 | Servizio idrico integrato | 0,00 | 0,00 | 0,00 | 0,00 | 0,00 | 0,00 | 0,00 | 0,00 | 0,00 | 0,00 | 0,00 |
| | ***TOTALE MISSIONE 9 - Sviluppo sostenibile e tutela del territorio e dell'ambiente*** | **0,00** | **0,00** | **0,00** | **0,00** | **0,00** | **0,00** | **0,00** | **0,00** | **0,00** | **0,00** | **0,00** |
| ***10*** | ***MISSIONE 10 - Trasporti e diritto alla mobilità*** | | | | | | | | | | | |
| 02 | Trasporto pubblico locale | 0,00 | 0,00 | 0,00 | 0,00 | 0,00 | 0,00 | 0,00 | 0,00 | 0,00 | 0,00 | 0,00 |
| 05 | Viabilità e infrastrutture stradali | 0,00 | 0,00 | 0,00 | 0,00 | 0,00 | 0,00 | 0,00 | 0,00 | 0,00 | 0,00 | 0,00 |
| | ***TOTALE MISSIONE 10 - Trasporti e diritto alla mobilità*** | **0,00** | **0,00** | **0,00** | **0,00** | **0,00** | **0,00** | **0,00** | **0,00** | **0,00** | **0,00** | **0,00** |
| ***11*** | ***MISSIONE 11 - Soccorso civile*** | | | | | | | | | | | |
| 01 | Sistema di protezione civile | 0,00 | 136.375,22 | 0,00 | 0,00 | 0,00 | 136.375,22 | 0,00 | 0,00 | 0,00 | 0,00 | 0,00 |
| | ***TOTALE MISSIONE 11 - Soccorso civile*** | **0,00** | **136.375,22** | **0,00** | **0,00** | **0,00** | **136.375,22** | **0,00** | **0,00** | **0,00** | **0,00** | **0,00** |
| ***12*** | ***MISSIONE 12 - Diritti sociali, politiche sociali e famiglia*** | | | | | | | | | | | |
| 01 | Interventi per l'infanzia e i minori e per asili nido | 0,00 | 0,00 | 0,00 | 0,00 | 0,00 | 0,00 | 0,00 | 0,00 | 0,00 | 0,00 | 0,00 |
| 02 | Interventi per la disabilità | 0,00 | 0,00 | 0,00 | 0,00 | 0,00 | 0,00 | 0,00 | 0,00 | 0,00 | 0,00 | 0,00 |
| 03 | Interventi per gli anziani | 0,00 | 0,00 | 0,00 | 0,00 | 0,00 | 0,00 | 0,00 | 0,00 | 0,00 | 0,00 | 0,00 |
| 04 | Interventi per soggetti a rischio di esclusione sociale | 0,00 | 880,84 | 0,00 | 0,00 | 0,00 | 880,84 | 0,00 | 0,00 | 0,00 | 0,00 | 0,00 |
| 05 | Interventi per le famiglie | 0,00 | 0,00 | 0,00 | 0,00 | 8.052,37 | 8.052,37 | 0,00 | 0,00 | 0,00 | 0,00 | 0,00 |
| 06 | Interventi per il diritto alla casa | 0,00 | 0,00 | 0,00 | 0,00 | 0,00 | 0,00 | 0,00 | 0,00 | 0,00 | 0,00 | 0,00 |
| 07 | Programmazione e governo della rete dei servizi sociosanitari e sociali | 0,00 | 1.346,88 | 0,00 | 0,00 | 0,00 | 1.346,88 | 0,00 | 0,00 | 0,00 | 0,00 | 0,00 |
| 08 | Cooperazione e associazionismo | 0,00 | 0,00 | 0,00 | 0,00 | 0,00 | 0,00 | 0,00 | 0,00 | 0,00 | 0,00 | 0,00 |
| 09 | Servizio necroscopico e cimiteriale | 0,00 | 2.410,88 | 0,00 | 0,00 | 0,00 | 2.410,88 | 0,00 | 0,00 | 0,00 | 0,00 | 0,00 |
| 10 | Politica regionale unitaria per i diritti sociali e la famiglia (solo per le Regioni) | 0,00 | 0,00 | 0,00 | 0,00 | 0,00 | 0,00 | 0,00 | 0,00 | 0,00 | 0,00 | 0,00 |
| | ***TOTALE MISSIONE 12 - Diritti sociali, politiche sociali e famiglia*** | **0,00** | **4.638,60** | **0,00** | **0,00** | **8.052,37** | **12.690,97** | **0,00** | **0,00** | **0,00** | **0,00** | **0,00** |

| MISSIONI E PROGRAMMI \ MACROAGGREGATI | | Tributi in conto capitale a carico dell'ente | Investimenti fissi lordi | Contributi agli investimenti | Trasferimenti in conto capitale | Altre spese in conto capitale | Totale SPESE IN CONTO CAPITALE | Acquisizioni di attività finanziarie | Concessione crediti di breve termine | Concessione crediti di medio - lungo termine | Altre spese per incremento di attività finanziarie | Totale SPESE PER INCREMENTO DI ATTIVITA' FINANZIARIE |
|---|---|---|---|---|---|---|---|---|---|---|---|---|
| | | 201 | 202 | 203 | 204 | 205 | 200 | 301 | 302 | 303 | 304 | 300 |
| *14* | ***MISSIONE 14 - Sviluppo economico e competitività*** | | | | | | | | | | | |
| 02 | Commercio - reti distributive - tutela dei consumatori | 0,00 | 0,00 | 0,00 | 0,00 | 0,00 | 0,00 | 0,00 | 0,00 | 0,00 | 0,00 | 0,00 |
| | ***TOTALE MISSIONE 14 - Sviluppo economico e competitività*** | **0,00** | **0,00** | **0,00** | **0,00** | **0,00** | **0,00** | **0,00** | **0,00** | **0,00** | **0,00** | **0,00** |
| *20* | ***MISSIONE 20 - Fondi e accantonamenti*** | | | | | | | | | | | |
| 01 | Fondo di riserva | 0,00 | 0,00 | 0,00 | 0,00 | 0,00 | 0,00 | 0,00 | 0,00 | 0,00 | 0,00 | 0,00 |
| 02 | Fondo crediti di dubbia esigibilità | 0,00 | 0,00 | 0,00 | 0,00 | 0,00 | 0,00 | 0,00 | 0,00 | 0,00 | 0,00 | 0,00 |
| 03 | Altri fondi | 0,00 | 0,00 | 0,00 | 0,00 | 0,00 | 0,00 | 0,00 | 0,00 | 0,00 | 0,00 | 0,00 |
| | ***TOTALE MISSIONE 20 - Fondi e accantonamenti*** | **0,00** | **0,00** | **0,00** | **0,00** | **0,00** | **0,00** | **0,00** | **0,00** | **0,00** | **0,00** | **0,00** |
| | ***TOTALE GENERALE DELLE SPESE*** | **0,00** | **405.558,77** | **0,00** | **0,00** | **11.952,37** | **417.511,14** | **0,00** | **0,00** | **0,00** | **0,00** | **0,00** |

# PROSPETTO DELLE SPESE DI BILANCIO PER MISSIONI, PROGRAMMI E MACROAGGREGATI

## SPESE IN CONTO CAPITALE E SPESE PER INCREMENTO DI ATTIVITA' FINANZIARIE
## PAGAMENTI C/RESIDUI
## Esercizio finanziario 2019

| MISSIONI E PROGRAMMI \ MACROAGGREGATI | | Tributi in conto capitale a carico dell'ente | Investimenti fissi lordi | Contributi agli investimenti | Trasferimenti in conto capitale | Altre spese in conto capitale | Totale SPESE IN CONTO CAPITALE | Acquisizioni di attività finanziarie | Concessione crediti di breve termine | Concessione crediti di medio - lungo termine | Altre spese per incremento di attività finanziarie | Totale SPESE PER INCREMENTO DI ATTIVITA' FINANZIARIE |
|---|---|---|---|---|---|---|---|---|---|---|---|---|
| | | 201 | 202 | 203 | 204 | 205 | 200 | 301 | 302 | 303 | 304 | 300 |
| ***01*** | ***MISSIONE 1 - Servizi istituzionali, generali e di gestione*** | | | | | | | | | | | |
| 01 | Organi istituzionali | 0,00 | 0,00 | 0,00 | 0,00 | 0,00 | 0,00 | 0,00 | 0,00 | 0,00 | 0,00 | 0,00 |
| 02 | Segreteria generale | 0,00 | 618,56 | 0,00 | 0,00 | 0,00 | 618,56 | 0,00 | 0,00 | 0,00 | 0,00 | 0,00 |
| 03 | Gestione economica, finanziaria, programmazione e provveditorato | 0,00 | 31.418,02 | 0,00 | 0,00 | 0,00 | 31.418,02 | 0,00 | 0,00 | 0,00 | 0,00 | 0,00 |
| 04 | Gestione delle entrate tributarie e servizi fiscali | 0,00 | 0,00 | 0,00 | 0,00 | 0,00 | 0,00 | 0,00 | 0,00 | 0,00 | 0,00 | 0,00 |
| 05 | Gestione dei beni demaniali e patrimoniali | 0,00 | 0,00 | 0,00 | 0,00 | 0,00 | 0,00 | 0,00 | 0,00 | 0,00 | 0,00 | 0,00 |
| 06 | Ufficio tecnico | 0,00 | 86.548,17 | 0,00 | 0,00 | 0,00 | 86.548,17 | 0,00 | 0,00 | 0,00 | 0,00 | 0,00 |
| 07 | Elezioni e consultazioni popolari - Anagrafe e stato civile | 0,00 | 0,00 | 0,00 | 0,00 | 0,00 | 0,00 | 0,00 | 0,00 | 0,00 | 0,00 | 0,00 |
| 08 | Statistica e sistemi informativi | 0,00 | 634,40 | 0,00 | 0,00 | 0,00 | 634,40 | 0,00 | 0,00 | 0,00 | 0,00 | 0,00 |
| 10 | Risorse umane | 0,00 | 0,00 | 0,00 | 0,00 | 0,00 | 0,00 | 0,00 | 0,00 | 0,00 | 0,00 | 0,00 |
| 11 | Altri servizi generali | 0,00 | 0,00 | 0,00 | 0,00 | 0,00 | 0,00 | 0,00 | 0,00 | 0,00 | 0,00 | 0,00 |
| | ***TOTALE MISSIONE 1 - Servizi istituzionali, generali e di gestione*** | **0,00** | **119.219,15** | **0,00** | **0,00** | **0,00** | **119.219,15** | **0,00** | **0,00** | **0,00** | **0,00** | **0,00** |
| ***03*** | ***MISSIONE 3 - Ordine pubblico e sicurezza*** | | | | | | | | | | | |
| 01 | Polizia locale e amministrativa | 0,00 | 0,00 | 0,00 | 0,00 | 0,00 | 0,00 | 0,00 | 0,00 | 0,00 | 0,00 | 0,00 |
| | ***TOTALE MISSIONE 3 - Ordine pubblico e sicurezza*** | **0,00** | **0,00** | **0,00** | **0,00** | **0,00** | **0,00** | **0,00** | **0,00** | **0,00** | **0,00** | **0,00** |
| ***04*** | ***MISSIONE 4 - Istruzione e diritto allo studio*** | | | | | | | | | | | |
| 01 | Istruzione prescolastica | 0,00 | 0,00 | 0,00 | 0,00 | 0,00 | 0,00 | 0,00 | 0,00 | 0,00 | 0,00 | 0,00 |

| MISSIONI E PROGRAMMI \ MACROAGGREGATI | | Tributi in conto capitale a carico dell'ente | Investimenti fissi lordi | Contributi agli investimenti | Trasferimenti in conto capitale | Altre spese in conto capitale | Totale SPESE IN CONTO CAPITALE | Acquisizioni di attività finanziarie | Concessione crediti di breve termine | Concessione crediti di medio - lungo termine | Altre spese per incremento di attività finanziarie | Totale SPESE PER INCREMENTO DI ATTIVITA' FINANZIARIE |
|---|---|---|---|---|---|---|---|---|---|---|---|---|
| | | 201 | 202 | 203 | 204 | 205 | 200 | 301 | 302 | 303 | 304 | 300 |
| 02 | Altri ordini di istruzione non universitaria | 0,00 | 0,00 | 0,00 | 0,00 | 0,00 | 0,00 | 0,00 | 0,00 | 0,00 | 0,00 | 0,00 |
| 06 | Servizi ausiliari all'istruzione | 0,00 | 0,00 | 0,00 | 0,00 | 0,00 | 0,00 | 0,00 | 0,00 | 0,00 | 0,00 | 0,00 |
| 07 | Diritto allo studio | 0,00 | 0,00 | 0,00 | 0,00 | 0,00 | 0,00 | 0,00 | 0,00 | 0,00 | 0,00 | 0,00 |
| | ***TOTALE MISSIONE 4 - Istruzione e diritto allo studio*** | **0,00** | **0,00** | **0,00** | **0,00** | **0,00** | **0,00** | **0,00** | **0,00** | **0,00** | **0,00** | **0,00** |
| ***05*** | ***MISSIONE 5 - Tutela e valorizzazione dei beni e attività culturali*** | | | | | | | | | | | |
| 01 | Valorizzazione dei beni di interesse storico | 0,00 | 0,00 | 0,00 | 0,00 | 0,00 | 0,00 | 0,00 | 0,00 | 0,00 | 0,00 | 0,00 |
| 02 | Attività culturali e interventi diversi nel settore culturale | 0,00 | 0,00 | 0,00 | 0,00 | 0,00 | 0,00 | 0,00 | 0,00 | 0,00 | 0,00 | 0,00 |
| | ***TOTALE MISSIONE 5 - Tutela e valorizzazione dei beni e attività culturali*** | **0,00** | **0,00** | **0,00** | **0,00** | **0,00** | **0,00** | **0,00** | **0,00** | **0,00** | **0,00** | **0,00** |
| ***06*** | ***MISSIONE 6 - Politiche giovanili, sport e tempo libero*** | | | | | | | | | | | |
| 01 | Sport e tempo libero | 0,00 | 0,00 | 0,00 | 0,00 | 0,00 | 0,00 | 0,00 | 0,00 | 0,00 | 0,00 | 0,00 |
| 02 | Giovani | 0,00 | 0,00 | 0,00 | 0,00 | 0,00 | 0,00 | 0,00 | 0,00 | 0,00 | 0,00 | 0,00 |
| | ***TOTALE MISSIONE 6 - Politiche giovanili, sport e tempo libero*** | **0,00** | **0,00** | **0,00** | **0,00** | **0,00** | **0,00** | **0,00** | **0,00** | **0,00** | **0,00** | **0,00** |
| ***07*** | ***MISSIONE 7 - Turismo*** | | | | | | | | | | | |
| 01 | Sviluppo e valorizzazione del turismo | 0,00 | 0,00 | 0,00 | 0,00 | 0,00 | 0,00 | 0,00 | 0,00 | 0,00 | 0,00 | 0,00 |
| | ***TOTALE MISSIONE 7 - Turismo*** | **0,00** | **0,00** | **0,00** | **0,00** | **0,00** | **0,00** | **0,00** | **0,00** | **0,00** | **0,00** | **0,00** |
| ***08*** | ***MISSIONE 8 - Assetto del territorio ed edilizia abitativa*** | | | | | | | | | | | |
| 01 | Urbanistica e assetto del territorio | 0,00 | 55.141,79 | 0,00 | 90.479,98 | 0,00 | 145.621,77 | 0,00 | 0,00 | 0,00 | 0,00 | 0,00 |
| 02 | Edilizia residenziale pubblica e locale e piani di edilizia economico-popolare | 0,00 | 3.660,00 | 0,00 | 0,00 | 0,00 | 3.660,00 | 0,00 | 0,00 | 0,00 | 0,00 | 0,00 |
| | ***TOTALE MISSIONE 8 - Assetto del territorio ed edilizia abitativa*** | **0,00** | **58.801,79** | **0,00** | **90.479,98** | **0,00** | **149.281,77** | **0,00** | **0,00** | **0,00** | **0,00** | **0,00** |
| ***09*** | ***MISSIONE 9 - Sviluppo sostenibile e tutela del territorio e dell'ambiente*** | | | | | | | | | | | |
| 01 | Difesa del suolo | 0,00 | 0,00 | 0,00 | 0,00 | 0,00 | 0,00 | 0,00 | 0,00 | 0,00 | 0,00 | 0,00 |

| | MISSIONI E PROGRAMMI \ MACROAGGREGATI | Tributi in conto capitale a carico dell'ente | Investimenti fissi lordi | Contributi agli investimenti | Trasferimenti in conto capitale | Altre spese in conto capitale | Totale SPESE IN CONTO CAPITALE | Acquisizioni di attività finanziarie | Concessione crediti di breve termine | Concessione crediti di medio - lungo termine | Altre spese per incremento di attività finanziarie | Totale SPESE PER INCREMENTO DI ATTIVITA' FINANZIARIE |
|---|---|---|---|---|---|---|---|---|---|---|---|---|
| | | 201 | 202 | 203 | 204 | 205 | 200 | 301 | 302 | 303 | 304 | 300 |
| 02 | Tutela, valorizzazione e recupero ambientale | 0,00 | 0,00 | 0,00 | 0,00 | 0,00 | 0,00 | 0,00 | 0,00 | 0,00 | 0,00 | 0,00 |
| 03 | Rifiuti | 0,00 | 0,00 | 0,00 | 0,00 | 0,00 | 0,00 | 0,00 | 0,00 | 0,00 | 0,00 | 0,00 |
| 04 | Servizio idrico integrato | 0,00 | 0,00 | 0,00 | 0,00 | 0,00 | 0,00 | 0,00 | 0,00 | 0,00 | 0,00 | 0,00 |
| | ***TOTALE MISSIONE 9 - Sviluppo sostenibile e tutela del territorio e dell'ambiente*** | **0,00** | **0,00** | **0,00** | **0,00** | **0,00** | **0,00** | **0,00** | **0,00** | **0,00** | **0,00** | **0,00** |
| ***10*** | ***MISSIONE 10 - Trasporti e diritto alla mobilità*** | | | | | | | | | | | |
| 02 | Trasporto pubblico locale | 0,00 | 0,00 | 0,00 | 0,00 | 0,00 | 0,00 | 0,00 | 0,00 | 0,00 | 0,00 | 0,00 |
| 05 | Viabilità e infrastrutture stradali | 0,00 | 0,00 | 0,00 | 0,00 | 0,00 | 0,00 | 0,00 | 0,00 | 0,00 | 0,00 | 0,00 |
| | ***TOTALE MISSIONE 10 - Trasporti e diritto alla mobilità*** | **0,00** | **0,00** | **0,00** | **0,00** | **0,00** | **0,00** | **0,00** | **0,00** | **0,00** | **0,00** | **0,00** |
| ***11*** | ***MISSIONE 11 - Soccorso civile*** | | | | | | | | | | | |
| 01 | Sistema di protezione civile | 0,00 | 86.353,08 | 0,00 | 0,00 | 0,00 | 86.353,08 | 0,00 | 0,00 | 0,00 | 0,00 | 0,00 |
| | ***TOTALE MISSIONE 11 - Soccorso civile*** | **0,00** | **86.353,08** | **0,00** | **0,00** | **0,00** | **86.353,08** | **0,00** | **0,00** | **0,00** | **0,00** | **0,00** |
| ***12*** | ***MISSIONE 12 - Diritti sociali, politiche sociali e famiglia*** | | | | | | | | | | | |
| 01 | Interventi per l'infanzia e i minori e per asili nido | 0,00 | 0,00 | 0,00 | 0,00 | 0,00 | 0,00 | 0,00 | 0,00 | 0,00 | 0,00 | 0,00 |
| 02 | Interventi per la disabilità | 0,00 | 0,00 | 0,00 | 0,00 | 0,00 | 0,00 | 0,00 | 0,00 | 0,00 | 0,00 | 0,00 |
| 03 | Interventi per gli anziani | 0,00 | 0,00 | 0,00 | 0,00 | 0,00 | 0,00 | 0,00 | 0,00 | 0,00 | 0,00 | 0,00 |
| 04 | Interventi per soggetti a rischio di esclusione sociale | 0,00 | 0,00 | 0,00 | 0,00 | 0,00 | 0,00 | 0,00 | 0,00 | 0,00 | 0,00 | 0,00 |
| 05 | Interventi per le famiglie | 0,00 | 0,00 | 0,00 | 0,00 | 26.230,00 | 26.230,00 | 0,00 | 0,00 | 0,00 | 0,00 | 0,00 |
| 06 | Interventi per il diritto alla casa | 0,00 | 0,00 | 0,00 | 0,00 | 0,00 | 0,00 | 0,00 | 0,00 | 0,00 | 0,00 | 0,00 |
| 07 | Programmazione e governo della rete dei servizi sociosanitari e sociali | 0,00 | 0,00 | 0,00 | 0,00 | 0,00 | 0,00 | 0,00 | 0,00 | 0,00 | 0,00 | 0,00 |
| 08 | Cooperazione e associazionismo | 0,00 | 0,00 | 0,00 | 0,00 | 0,00 | 0,00 | 0,00 | 0,00 | 0,00 | 0,00 | 0,00 |
| 09 | Servizio necroscopico e cimiteriale | 0,00 | 0,00 | 0,00 | 0,00 | 0,00 | 0,00 | 0,00 | 0,00 | 0,00 | 0,00 | 0,00 |
| 10 | Politica regionale unitaria per i diritti sociali e la famiglia (solo per le Regioni) | 0,00 | 0,00 | 0,00 | 0,00 | 0,00 | 0,00 | 0,00 | 0,00 | 0,00 | 0,00 | 0,00 |
| | ***TOTALE MISSIONE 12 - Diritti sociali, politiche sociali e famiglia*** | **0,00** | **0,00** | **0,00** | **0,00** | **26.230,00** | **26.230,00** | **0,00** | **0,00** | **0,00** | **0,00** | **0,00** |

| MISSIONI E PROGRAMMI \ MACROAGGREGATI | | Tributi in conto capitale a carico dell'ente | Investimenti fissi lordi | Contributi agli investimenti | Trasferimenti in conto capitale | Altre spese in conto capitale | Totale SPESE IN CONTO CAPITALE | Acquisizioni di attività finanziarie | Concessione crediti di breve termine | Concessione crediti di medio - lungo termine | Altre spese per incremento di attività finanziarie | Totale SPESE PER INCREMENTO DI ATTIVITA' FINANZIARIE |
|---|---|---|---|---|---|---|---|---|---|---|---|---|
| | | 201 | 202 | 203 | 204 | 205 | 200 | 301 | 302 | 303 | 304 | 300 |
| *14* | ***MISSIONE 14 - Sviluppo economico e competitività*** | | | | | | | | | | | |
| 02 | Commercio - reti distributive - tutela dei consumatori | 0,00 | 0,00 | 0,00 | 0,00 | 0,00 | 0,00 | 0,00 | 0,00 | 0,00 | 0,00 | 0,00 |
| | ***TOTALE MISSIONE 14 - Sviluppo economico e competitività*** | **0,00** | **0,00** | **0,00** | **0,00** | **0,00** | **0,00** | **0,00** | **0,00** | **0,00** | **0,00** | **0,00** |
| *20* | ***MISSIONE 20 - Fondi e accantonamenti*** | | | | | | | | | | | |
| 01 | Fondo di riserva | 0,00 | 0,00 | 0,00 | 0,00 | 0,00 | 0,00 | 0,00 | 0,00 | 0,00 | 0,00 | 0,00 |
| 02 | Fondo crediti di dubbia esigibilità | 0,00 | 0,00 | 0,00 | 0,00 | 0,00 | 0,00 | 0,00 | 0,00 | 0,00 | 0,00 | 0,00 |
| 03 | Altri fondi | 0,00 | 0,00 | 0,00 | 0,00 | 0,00 | 0,00 | 0,00 | 0,00 | 0,00 | 0,00 | 0,00 |
| | ***TOTALE MISSIONE 20 - Fondi e accantonamenti*** | **0,00** | **0,00** | **0,00** | **0,00** | **0,00** | **0,00** | **0,00** | **0,00** | **0,00** | **0,00** | **0,00** |
| | ***TOTALE GENERALE DELLE SPESE*** | **0,00** | **264.374,02** | **0,00** | **90.479,98** | **26.230,00** | **381.084,00** | **0,00** | **0,00** | **0,00** | **0,00** | **0,00** |

# PROSPETTO DELLE SPESE DI BILANCIO PER MISSIONI, PROGRAMMI E MACROAGGREGATI

## SPESE PER RIMBORSO DI PRESTITI - IMPEGNI
## Esercizio finanziario 2019

| | MISSIONI E PROGRAMMI \ MACROAGGREGATI | Rimborso di titoli obbligazionari | Rimborso prestiti a breve termine | Rimborso mutui e altri finanziamenti a medio lungo termine | Rimborso di altre forme di indebitamento | Fondi per rimborso prestiti | Totale |
|---|---|---|---|---|---|---|---|
| | | 401 | 402 | 403 | 404 | 405 | 400 |
| *20* | ***MISSIONE 20 - Fondi e accantonamenti*** | | | | | | |
| 03 | Altri fondi | 0,00 | 0,00 | 0,00 | 0,00 | 0,00 | 0,00 |
| | ***TOTALE MISSIONE 20 - Fondi e accantonamenti*** | **0,00** | **0,00** | **0,00** | **0,00** | **0,00** | **0,00** |
| *50* | ***MISSIONE 50 - Debito pubblico*** | | | | | | |
| 02 | Quota capitale ammortamento mutui e prestiti obbligazionari | 0,00 | 0,00 | 349.780,90 | 0,00 | 0,00 | 349.780,90 |
| | ***TOTALE MISSIONE 50 - Debito pubblico*** | **0,00** | **0,00** | **349.780,90** | **0,00** | **0,00** | **349.780,90** |
| | ***TOTALE MACROAGGREGATI*** | **0,00** | **0,00** | **349.780,90** | **0,00** | **0,00** | **349.780,90** |

# PROSPETTO DELLE SPESE DI BILANCIO PER MISSIONI, PROGRAMMI E MACROAGGREGATI

## SPESE PER SERVIZI PER CONTO TERZI E PARTITE DI GIRO - IMPEGNI
## Esercizio finanziario 2019

| | MISSIONI E PROGRAMMI \ MACROAGGREGATI | Uscite per partite di giro | Uscite per conto terzi | Totale |
|---|---|---|---|---|
| | | 701 | 702 | 700 |
| *99* | ***MISSIONE 99 - Servizi per conto terzi*** | | | |
| 01 | Servizi per conto terzi e Partite di giro | 1.415.428,12 | 1.026.606,92 | 2.442.035,04 |
| | ***TOTALE MISSIONE 99 - Servizi per conto terzi*** | **1.415.428,12** | **1.026.606,92** | **2.442.035,04** |
| | ***TOTALE MACROAGGREGATI*** | **1.415.428,12** | **1.026.606,92** | **2.442.035,04** |

# RIEPILOGO SPESE PER TITOLI E MACROAGGREGATI

## IMPEGNI

| TITOLI E MACROAGGREGATI DI SPESA | | Totale | di cui non ricorrenti |
|---|---|---|---|
| | ***SPESE CORRENTI*** | | |
| 101 | Redditi da lavoro dipendente | 4.911.889,77 | 0,00 |
| 102 | Imposte e tasse a carico dell'ente | 355.151,80 | 0,00 |
| 103 | Acquisto di beni e servizi | 8.586.758,22 | 291.632,16 |
| 104 | Trasferimenti correnti | 2.252.872,35 | 0,00 |
| 107 | Interessi passivi | 84.192,78 | 0,00 |
| 109 | Rimborsi e poste correttive delle entrate | 179.846,45 | 0,00 |
| 110 | Altre spese correnti | 273.111,73 | 0,00 |
| **100** | ***TOTALE TITOLO 1*** | **16.643.823,10** | **291.632,16** |
| | ***SPESE IN CONTO CAPITALE*** | | |
| 202 | Investimenti fissi lordi | 769.257,27 | 0,00 |
| 203 | Contributi agli investimenti | 0,00 | 0,00 |
| 204 | Altri trasferimenti in conto capitale | 0,00 | 0,00 |
| 205 | Altre spese in conto capitale | 25.870,00 | 3.900,00 |
| **200** | ***TOTALE TITOLO 2*** | **795.127,27** | **3.900,00** |
| | ***SPESE PER INCREMENTO DI ATTIVITÀ FINANZIARIE*** | | |
| 304 | Altre spese per incremento di attività finanziarie | 0,00 | 0,00 |
| **300** | ***TOTALE TITOLO 3*** | **0,00** | **0,00** |
| | ***RIMBORSO DI PRESTITI*** | | |
| 403 | Rimborso mutui e altri finanziamenti a medio lungo termine | 349.780,90 | 0,00 |
| **400** | ***TOTALE TITOLO 4*** | **349.780,90** | **0,00** |

| | TITOLI E MACROAGGREGATI DI SPESA | Totale | di cui non ricorrenti |
|---|---|---|---|
| | ***CHIUSURA ANTICIPAZIONI DA ISTITUTO TESORIERE/CASSIERE*** | | |
| 501 | Chiusura Anticipazioni ricevute da istituto tesoriere/cassiere | 0,00 | 0,00 |
| **500** | ***TOTALE TITOLO 5*** | **0,00** | **0,00** |
| | ***SPESE PER CONTO TERZI E PARTITE DI GIRO*** | | |
| 701 | Uscite per partite di giro | 1.415.428,12 | 0,00 |
| 702 | Uscite per conto terzi | 1.026.606,92 | 0,00 |
| **700** | ***TOTALE TITOLO 7*** | **2.442.035,04** | **0,00** |
| | ***TOTALE IMPEGNI*** | **20.230.766,31** | **295.532,16** |

# ACCERTAMENTI ASSUNTI NELL'ESERCIZIO DI RIFERIMENTO E NEGLI ESERCIZI PRECEDENTI IMPUTATI ALL'ANNO SUCCESSIVO CUI SI RIFERISCE IL RENDICONTO E SEGUENTI

| | TITOLI E TIPOLOGIE DI ENTRATA | Anno 2020 | | Anno 2021 | | Anni successivi |
|---|---|---|---|---|---|---|
| | | Previsioni di competenza del bilancio pluriennale | Accertamenti | Previsioni di competenza del bilancio pluriennale | Accertamenti | Accertamenti |
| | ***TITOLO 1 - Entrate correnti di natura tributaria, contributiva e perequativa*** | | | | | |
| 10101 | Imposte, tasse e proventi assimilati | 12.582.313,60 | 0,00 | 12.570.835,88 | 0,00 | 0,00 |
| 10104 | Compartecipazioni di tributi | 12.000,00 | 0,00 | 12.000,00 | 0,00 | 0,00 |
| | ***TOTALE TITOLO 1*** | **12.594.313,60** | **0,00** | **12.582.835,88** | **0,00** | **0,00** |
| | ***TITOLO 2 - Trasferimenti correnti*** | | | | | |
| 20101 | Trasferimenti correnti da Amministrazioni pubbliche | 11.114.142,32 | 191.625,63 | 3.235.407,29 | 12.073,80 | 1.499,00 |
| | ***TOTALE TITOLO 2*** | **11.114.142,32** | **191.625,63** | **3.235.407,29** | **12.073,80** | **1.499,00** |
| | ***TITOLO 3 - Entrate extratributarie*** | | | | | |
| 30100 | Vendita di beni e servizi e proventi derivanti dalla gestione dei beni | 313.645,00 | 0,00 | 313.645,00 | 0,00 | 0,00 |
| 30200 | Proventi derivanti dall'attività di controllo e repressione delle irregolarità e degli illeciti | 97.250,00 | 0,00 | 97.250,00 | 0,00 | 0,00 |
| 30300 | Interessi attivi | 1.000,00 | 0,00 | 1.000,00 | 0,00 | 0,00 |
| 30400 | Altre entrate da redditi da capitale | 0,00 | 0,00 | 0,00 | 0,00 | 0,00 |
| 30500 | Rimborsi e altre entrate correnti | 851.029,01 | 27.616,16 | 851.029,01 | 0,00 | 0,00 |
| | ***TOTALE TITOLO 3*** | **1.262.924,01** | **27.616,16** | **1.262.924,01** | **0,00** | **0,00** |
| | ***TITOLO 4 - Entrate in conto capitale*** | | | | | |
| 40200 | Contributi agli investimenti | 680.753,00 | 0,00 | 657.073,80 | 0,00 | 0,00 |
| 40400 | Entrate da alienazione di beni materiali e immateriali | 10.000,00 | 0,00 | 10.000,00 | 0,00 | 0,00 |
| 40500 | Altre entrate in conto capitale | 800.000,00 | 0,00 | 800.000,00 | 0,00 | 0,00 |
| | ***TOTALE TITOLO 4*** | **1.490.753,00** | **0,00** | **1.467.073,80** | **0,00** | **0,00** |
| | ***TITOLO 5 - Entrate da riduzione di attività finanziarie*** | | | | | |
| 50100 | Alienazione di attività finanziarie | 0,00 | 0,00 | 0,00 | 0,00 | 0,00 |
| | ***TOTALE TITOLO 5*** | **0,00** | **0,00** | **0,00** | **0,00** | **0,00** |

| | TITOLI E TIPOLOGIE DI ENTRATA | Anno 2020 | | Anno 2021 | | Anni successivi |
|---|---|---|---|---|---|---|
| | | Previsioni di competenza del bilancio pluriennale | Accertamenti | Previsioni di competenza del bilancio pluriennale | Accertamenti | Accertamenti |
| | ***TITOLO 6 - Accensione di prestiti*** | | | | | |
| 60200 | Accensione Prestiti a breve termine | 0,00 | 0,00 | 0,00 | 0,00 | 0,00 |
| 60300 | Accensione Mutui e altri finanziamenti a medio lungo termine | 0,00 | 0,00 | 0,00 | 0,00 | 0,00 |
| | ***TOTALE TITOLO 6*** | **0,00** | **0,00** | **0,00** | **0,00** | **0,00** |
| | ***TITOLO 9 - Entrate per conto di terzi e partite di giro*** | | | | | |
| 90100 | Entrate per partite di giro | 2.441.115,66 | 0,00 | 2.441.115,66 | 0,00 | 0,00 |
| 90200 | Entrate per conto terzi | 2.129.049,43 | 0,00 | 2.129.049,43 | 0,00 | 0,00 |
| | ***TOTALE TITOLO 9*** | **4.570.165,09** | **0,00** | **4.570.165,09** | **0,00** | **0,00** |
| | ***TOTALE ACCERTAMENTI*** | **31.032.298,02** | **219.241,79** | **23.118.406,07** | **12.073,80** | **1.499,00** |

# IMPEGNI ASSUNTI NELL'ESERCIZIO DI RIFERIMENTO E NEGLI ESERCIZI PRECEDENTI IMPUTATI ALL'ANNO SUCCESSIVO CUI SI RIFERISCE IL RENDICONTO E SEGUENTI

| | TITOLI E MACROAGGREGATI DI SPESA | Anno 2020 | | Anno 2021 | | Anni successivi |
|---|---|---|---|---|---|---|
| | | Previsioni di competenza del bilancio pluriennale | Impegni | Previsioni di competenza del bilancio pluriennale | Impegni | Impegni |
| | ***TITOLO 1 - Spese correnti*** | | | | | |
| 101 | Redditi da lavoro dipendente | 5.948.267,64 | 370.082,97 | 5.948.267,64 | 0,00 | 0,00 |
| 102 | Imposte e tasse a carico dell'ente | 412.492,29 | 26.215,74 | 412.492,29 | 0,00 | 0,00 |
| 103 | Acquisto di beni e servizi | 13.725.984,06 | 2.646.805,23 | 6.706.497,60 | 33.974,56 | 0,00 |
| 104 | Trasferimenti correnti | 4.246.465,42 | 280.782,84 | 1.968.682,58 | 0,00 | 0,00 |
| 107 | Interessi passivi | 66.921,33 | 0,00 | 47.638,11 | 0,00 | 0,00 |
| 109 | Rimborsi e poste correttive delle entrate | 179.846,45 | 0,00 | 179.846,45 | 0,00 | 0,00 |
| 1010 | Altre spese correnti | 2.255.359,27 | 162.566,22 | 2.347.924,51 | 0,00 | 0,00 |
| | ***TOTALE TITOLO 1*** | **26.835.336,46** | **3.486.453,00** | **17.611.349,18** | **33.974,56** | **0,00** |
| | ***TITOLO 2 - Spese in conto capitale*** | | | | | |
| 202 | Investimenti fissi lordi | 3.277.889,88 | 2.620.616,34 | 783.177,57 | 12.453,20 | 0,00 |
| 203 | Contributi agli investimenti | 0,00 | 0,00 | 0,00 | 0,00 | 0,00 |
| 204 | Altri trasferimenti in conto capitale | 0,00 | 0,00 | 0,00 | 0,00 | 0,00 |
| 205 | Altre spese in conto capitale | 35.753,00 | 0,00 | 100.000,00 | 0,00 | 0,00 |
| | ***TOTALE TITOLO 2*** | **3.313.642,88** | **2.620.616,34** | **883.177,57** | **12.453,20** | **0,00** |
| | ***TITOLO 3 - Spese per incremento di attività finanziarie*** | | | | | |
| 304 | Altre spese per incremento di attività finanziarie | 0,00 | 0,00 | 0,00 | 0,00 | 0,00 |
| | ***TOTALE TITOLO 3*** | **0,00** | **0,00** | **0,00** | **0,00** | **0,00** |
| | ***TITOLO 4 - Rimborso di prestiti*** | | | | | |
| 403 | Rimborso mutui e altri finanziamenti a medio lungo termine | 369.052,35 | 0,00 | 313.896,23 | 0,00 | 0,00 |
| | ***TOTALE TITOLO 4*** | **369.052,35** | **0,00** | **313.896,23** | **0,00** | **0,00** |
| | ***TITOLO 5 - Chiusura Anticipazioni da istituto tesoriere/cassiere*** | | | | | |
| 501 | Chiusura Anticipazioni ricevute da istituto tesoriere/cassiere | 4.429.651,08 | 0,00 | 4.429.651,08 | 0,00 | 0,00 |

| | TITOLI E MACROAGGREGATI DI SPESA | Anno 2020 | | Anno 2021 | | Anni successivi |
|---|---|---|---|---|---|---|
| | | Previsioni di competenza del bilancio pluriennale | Impegni | Previsioni di competenza del bilancio pluriennale | Impegni | Impegni |
| | ***TOTALE TITOLO 5*** | **4.429.651,08** | **0,00** | **4.429.651,08** | **0,00** | **0,00** |
| | ***TITOLO 7 - Spese per conto terzi e partite di giro*** | | | | | |
| 701 | Uscite per partite di giro | 2.461.115,66 | 0,00 | 2.461.115,66 | 0,00 | 0,00 |
| 702 | Uscite per conto terzi | 2.109.049,43 | 0,00 | 2.109.049,43 | 0,00 | 0,00 |
| | ***TOTALE TITOLO 7*** | **4.570.165,09** | **0,00** | **4.570.165,09** | **0,00** | **0,00** |
| | ***TOTALE IMPEGNI*** | **39.517.847,86** | **6.107.069,34** | **27.808.239,15** | **46.427,76** | **0,00** |

# PROSPETTO DEI COSTI PER MISSIONE

| Conto del CONTO ECONOMICO | Importi |
|---|---|
| ***MISSIONE 1 - SERVIZI ISTITUZIONALI, GENERALI E DI GESTIONE*** | |
| B) COMPONENTI NEGATIVI DELLA GESTIONE | |
| 9) Acquisto di materie prime e/o beni di consumo | 24.691,03 |
| 10) Prestazioni di servizi | 1.651.599,16 |
| 11) Utilizzo beni di terzi | 81.154,84 |
| 12) Trasferimenti e contributi | |
| a) Trasferimenti correnti | 57.058,87 |
| 13) Personale | 2.929.418,41 |
| 14) Ammortamenti e svalutazioni | |
| a) Ammortamenti di immobilizzazioni immateriali | 5.089,37 |
| b) Ammortamenti di immobilizzazioni materiali | 1.311.794,08 |
| 17) Altri accantonamenti | 2.788,87 |
| 18) Oneri diversi di gestione | 344.763,42 |
| D) RETTIFICHE DI VALORE ATTIVITA' FINANZIARIE | |
| 23) Svalutazioni | 169.886,02 |
| E) PROVENTI ED ONERI STRAORDINARI | |
| 25) Oneri straordinari | |
| b) Sopravvenienze passive e insussistenze dell'attivo | 222.515,53 |
| d) Altri oneri straordinari | 3.900,00 |
| 26) Imposte (*) | 199.917,56 |
| ***TOTALE MISSIONE 1*** | **7.004.577,16** |
| ***MISSIONE 3 - ORDINE PUBBLICO E SICUREZZA*** | |
| B) COMPONENTI NEGATIVI DELLA GESTIONE | |
| 9) Acquisto di materie prime e/o beni di consumo | 8.842,23 |
| 10) Prestazioni di servizi | 57.035,72 |
| 11) Utilizzo beni di terzi | 1.844,64 |
| 13) Personale | 916.885,92 |
| 18) Oneri diversi di gestione | 2.998,62 |

| Conto del CONTO ECONOMICO | Importi |
|---|---|
| E) PROVENTI ED ONERI STRAORDINARI | |
| 26) Imposte (*) | 61.237,14 |
| ***TOTALE MISSIONE 3*** | **1.048.844,27** |
| ***MISSIONE 4 - ISTRUZIONE E DIRITTO ALLO STUDIO*** | |
| B) COMPONENTI NEGATIVI DELLA GESTIONE | |
| 10) Prestazioni di servizi | 87.280,30 |
| 12) Trasferimenti e contributi | |
| a) Trasferimenti correnti | 90.016,25 |
| 13) Personale | 278.247,87 |
| 18) Oneri diversi di gestione | 5.000,00 |
| E) PROVENTI ED ONERI STRAORDINARI | |
| 26) Imposte (*) | 18.581,80 |
| ***TOTALE MISSIONE 4*** | **479.126,22** |
| ***MISSIONE 5 - TUTELA E VALORIZZAZIONE DEI BENI E ATTIVITÀ CULTURALI*** | |
| B) COMPONENTI NEGATIVI DELLA GESTIONE | |
| 9) Acquisto di materie prime e/o beni di consumo | 2.463,96 |
| 10) Prestazioni di servizi | 3.000,00 |
| 12) Trasferimenti e contributi | |
| a) Trasferimenti correnti | 6.994,91 |
| 13) Personale | 113.679,12 |
| E) PROVENTI ED ONERI STRAORDINARI | |
| 26) Imposte (*) | 7.597,90 |
| ***TOTALE MISSIONE 5*** | **133.735,89** |
| ***MISSIONE 6 - POLITICHE GIOVANILI, SPORT E TEMPO LIBERO*** | |
| B) COMPONENTI NEGATIVI DELLA GESTIONE | |
| 9) Acquisto di materie prime e/o beni di consumo | 9.000,00 |
| 10) Prestazioni di servizi | 1.723,86 |
| 12) Trasferimenti e contributi | |
| a) Trasferimenti correnti | 19.950,00 |
| ***TOTALE MISSIONE 6*** | **30.673,86** |

| Conto del CONTO ECONOMICO | Importi |
|---|---|
| ***MISSIONE 7 - TURISMO*** | |
| B) COMPONENTI NEGATIVI DELLA GESTIONE | |
| 10) Prestazioni di servizi | 6.400,00 |
| ***TOTALE MISSIONE 7*** | **6.400,00** |
| ***MISSIONE 8 - ASSETTO DEL TERRITORIO ED EDILIZIA ABITATIVA*** | |
| B) COMPONENTI NEGATIVI DELLA GESTIONE | |
| 9) Acquisto di materie prime e/o beni di consumo | 27.292,86 |
| 10) Prestazioni di servizi | 249.735,05 |
| 11) Utilizzo beni di terzi | 1.171,20 |
| 13) Personale | 240.449,08 |
| E) PROVENTI ED ONERI STRAORDINARI | |
| 26) Imposte (*) | 15.876,76 |
| ***TOTALE MISSIONE 8*** | **534.524,95** |
| ***MISSIONE 9 - SVILUPPO SOSTENIBILE E TUTELA DEL TERRITORIO E DELL'AMBIENTE*** | |
| B) COMPONENTI NEGATIVI DELLA GESTIONE | |
| 9) Acquisto di materie prime e/o beni di consumo | 466,94 |
| 10) Prestazioni di servizi | 4.161.199,41 |
| 12) Trasferimenti e contributi | |
| a) Trasferimenti correnti | 26.304,00 |
| 13) Personale | 2.700,00 |
| 18) Oneri diversi di gestione | 110.995,52 |
| E) PROVENTI ED ONERI STRAORDINARI | |
| 26) Imposte (*) | 12.239,78 |
| ***TOTALE MISSIONE 9*** | **4.313.905,65** |
| ***MISSIONE 10 - TRASPORTI E DIRITTO ALLA MOBILITÀ*** | |
| B) COMPONENTI NEGATIVI DELLA GESTIONE | |
| 9) Acquisto di materie prime e/o beni di consumo | 5.890,30 |
| 10) Prestazioni di servizi | 60.000,00 |
| ***TOTALE MISSIONE 10*** | **65.890,30** |

| Conto del CONTO ECONOMICO | Importi |
|---|---|
| ***MISSIONE 12 - DIRITTI SOCIALI, POLITICHE SOCIALI E FAMIGLIA*** | |
| B) COMPONENTI NEGATIVI DELLA GESTIONE | |
| 9) Acquisto di materie prime e/o beni di consumo | 1.000,00 |
| 10) Prestazioni di servizi | 2.144.416,72 |
| 11) Utilizzo beni di terzi | 550,00 |
| 12) Trasferimenti e contributi | |
| a) Trasferimenti correnti | 2.052.548,32 |
| 13) Personale | 430.509,37 |
| 18) Oneri diversi di gestione | 134,00 |
| E) PROVENTI ED ONERI STRAORDINARI | |
| 25) Oneri straordinari | |
| d) Altri oneri straordinari | 21.970,00 |
| 26) Imposte (*) | 28.767,48 |
| ***TOTALE MISSIONE 12*** | **4.679.895,89** |
| ***MISSIONE 20 - FONDI E ACCANTONAMENTI*** | |
| B) COMPONENTI NEGATIVI DELLA GESTIONE | |
| 14) Ammortamenti e svalutazioni | |
| d) Svalutazione dei crediti | 1.474.259,41 |
| 16) Accantonamenti per rischi | 39.500,00 |
| ***TOTALE MISSIONE 20*** | **1.513.759,41** |
| ***MISSIONE 50 - DEBITO PUBBLICO*** | |
| C) PROVENTI ED ONERI FINANZIARI | |
| 21) Interessi ed altri oneri finanziari | |
| a) Interessi passivi | 84.192,78 |
| ***TOTALE MISSIONE 50*** | **84.192,78** |

# CONTO DEL BILANCIO - GESTIONE DELLE SPESE
# UTILIZZO DI CONTRIBUTI E TRASFERIMENTI DA PARTE DI ORGANISMI COMUNITARI E INTERNAZIONALI

| MISSIONE, PROGRAMMA, TITOLO | DENOMINAZIONE | RESIDUI PASSIVI AL 1/1/2019 (RS) / PREVISIONI DEFINITIVE DI COMPETENZA (CP) / PREVISIONI DEFINITIVE DI CASSA (CS) | PAGAMENTI IN C/RESIDUI (PR) / PAGAMENTI IN C/COMPETENZA (PC) / TOTALE PAGAMENTI (TP=PR+PC) | RIACCERTAMENTI RESIDUI (R) / IMPEGNI (I) / FONDO PLURIENNALE VINCOLATO (FPV) | ECONOMIE DI COMPETENZA (ECP=CP-I-FPV) | RESIDUI PASSIVI DA ESERCIZI PREC. (EP=RS-PR+R+P) / RESIDUI PASSIVI DA ESERCIZIO DI COMP. (EC=I-PC) / TOTALE RESIDUI PASSIVI DA RIPORT. (TR=EP+EC) |
|---|---|---|---|---|---|---|
| ***MISSIONE 05*** | ***Tutela e valorizzazione dei beni e attività culturali*** | | | | | |
| ***0502*** **PROGRAMMA 02** | **Attività culturali e interventi diversi nel settore culturale** | | | | | |
| **Titolo 1** | **Spese correnti** | RS 0,00 | PR 0,00 | R 0,00 | | EP 0,00 |
| | | CP 0,00 | PC 0,00 | I 0,00 | ECP 0,00 | EC 0,00 |
| | | CS 0,00 | TP 0,00 | FPV 0,00 | | TR 0,00 |
| ***Totale PROGRAMMA 02*** | ***Attività culturali e interventi diversi nel settore culturale*** | **RS 0,00** | **PR 0,00** | **R 0,00** | **P 0,00** | **EP 0,00** |
| | | **CP 0,00** | **PC 0,00** | **I 0,00** | **ECP 0,00** | **EC 0,00** |
| | | **CS 0,00** | **TP 0,00** | **FPV 0,00** | | **TR 0,00** |
| ***Totale MISSIONE 05*** | ***Tutela e valorizzazione dei beni e attività culturali*** | **RS 0,00** | **PR 0,00** | **R 0,00** | | **EP 0,00** |
| | | **CP 0,00** | **PC 0,00** | **I 0,00** | **ECP 0,00** | **EC 0,00** |
| | | **CS 0,00** | **TP 0,00** | **FPV 0,00** | | **TR 0,00** |
| ***MISSIONE 08*** | ***Assetto del territorio ed edilizia abitativa*** | | | | | |
| ***0802*** **PROGRAMMA 02** | **Edilizia residenziale pubblica e locale e piani di edilizia economico-popolare** | | | | | |
| **Titolo 2** | **Spese in conto capitale** | RS 0,00 | PR 0,00 | R 0,00 | | EP 0,00 |
| | | CP 0,00 | PC 0,00 | I 0,00 | ECP 0,00 | EC 0,00 |
| | | CS 0,00 | TP 0,00 | FPV 0,00 | | TR 0,00 |

| MISSIONE, PROGRAMMA, TITOLO | DENOMINAZIONE | RESIDUI PASSIVI AL 1/1/2019 (RS) | PAGAMENTI IN C/RESIDUI (PR) | RIACCERTAMENTI RESIDUI (R) | | RESIDUI PASSIVI DA ESERCIZI PREC. (EP=RS-PR+R+P) |
|---|---|---|---|---|---|---|
| | | PREVISIONI DEFINITIVE DI COMPETENZA (CP) | PAGAMENTI IN C/COMPETENZA (PC) | IMPEGNI (I) | ECONOMIE DI COMPETENZA (ECP=CP-I-FPV) | RESIDUI PASSIVI DA ESERCIZIO DI COMP. (EC=I-PC) |
| | | PREVISIONI DEFINITIVE DI CASSA (CS) | TOTALE PAGAMENTI (TP=PR+PC) | FONDO PLURIENNALE VINCOLATO (FPV) | | TOTALE RESIDUI PASSIVI DA RIPORT. (TR=EP+EC) |
| ***Totale PROGRAMMA 02*** | ***Edilizia residenziale pubblica e locale e piani di edilizia economico-popolare*** | RS 0,00<br>CP 0,00<br>CS 0,00 | PR 0,00<br>PC 0,00<br>TP 0,00 | R 0,00<br>I 0,00<br>FPV 0,00 | P 0,00<br>ECP 0,00 | EP 0,00<br>EC 0,00<br>TR 0,00 |
| ***Totale MISSIONE 08*** | ***Assetto del territorio ed edilizia abitativa*** | RS 0,00<br>CP 0,00<br>CS 0,00 | PR 0,00<br>PC 0,00<br>TP 0,00 | R 0,00<br>I 0,00<br>FPV 0,00 | ECP 0,00 | EP 0,00<br>EC 0,00<br>TR 0,00 |
| | ***TOTALE MISSIONI*** | RS 0,00<br>CP 0,00<br>CS 0,00 | PR 0,00<br>PC 0,00<br>TP 0,00 | R 0,00<br>I 0,00<br>FPV 0,00 | ECP 0,00 | EP 0,00<br>EC 0,00<br>TR 0,00 |

# CONTO DEL BILANCIO - GESTIONE DELLE SPESE
## FUNZIONI DELEGATE DALLE REGIONI

| MISSIONE, PROGRAMMA, TITOLO | DENOMINAZIONE | RESIDUI PASSIVI AL 1/1/2019 (RS) | | PAGAMENTI IN C/RESIDUI (PR) | | RIACCERTAMENTI RESIDUI (R) | | | | RESIDUI PASSIVI DA ESERCIZI PREC. (EP=RS-PR+R+P) | |
|---|---|---|---|---|---|---|---|---|---|---|---|
| | | PREVISIONI DEFINITIVE DI COMPETENZA (CP) | | PAGAMENTI IN C/COMPETENZA (PC) | | IMPEGNI (I) | | ECONOMIE DI COMPETENZA (ECP=CP-I-FPV) | | RESIDUI PASSIVI DA ESERCIZIO DI COMP. (EC=I-PC) | |
| | | PREVISIONI DEFINITIVE DI CASSA (CS) | | TOTALE PAGAMENTI (TP=PR+PC) | | FONDO PLURIENNALE VINCOLATO (FPV) | | | | TOTALE RESIDUI PASSIVI DA RIPORT. (TR=EP+EC) | |
| ***MISSIONE 01*** | ***Servizi istituzionali, generali e di gestione*** | | | | | | | | | | |
| ***0103 PROGRAMMA 03*** | **Gestione economica, finanziaria, programmazione e provveditorato** | | | | | | | | | | |
| **Titolo 1** | **Spese correnti** | RS | 0,00 | PR | 0,00 | R | 0,00 | | | EP | 0,00 |
| | | CP | 56.122,06 | PC | 45.276,21 | I | 46.170,91 | ECP | 9.951,15 | EC | 894,70 |
| | | CS | 56.122,06 | TP | 45.276,21 | FPV | 0,00 | | | TR | 894,70 |
| ***Totale PROGRAMMA 03*** | ***Gestione economica, finanziaria, programmazione e provveditorato*** | **RS** | **0,00** | **PR** | **0,00** | **R** | **0,00** | **P** | **0,00** | **EP** | **0,00** |
| | | **CP** | **56.122,06** | **PC** | **45.276,21** | **I** | **46.170,91** | **ECP** | **9.951,15** | **EC** | **894,70** |
| | | **CS** | **56.122,06** | **TP** | **45.276,21** | **FPV** | **0,00** | | | **TR** | **894,70** |
| ***Totale MISSIONE 01*** | ***Servizi istituzionali, generali e di gestione*** | **RS** | **0,00** | **PR** | **0,00** | **R** | **0,00** | | | **EP** | **0,00** |
| | | **CP** | **56.122,06** | **PC** | **45.276,21** | **I** | **46.170,91** | **ECP** | **9.951,15** | **EC** | **894,70** |
| | | **CS** | **56.122,06** | **TP** | **45.276,21** | **FPV** | **0,00** | | | **TR** | **894,70** |
| | ***TOTALE MISSIONI*** | **RS** | **0,00** | **PR** | **0,00** | **R** | **0,00** | | | **EP** | **0,00** |
| | | **CP** | **56.122,06** | **PC** | **45.276,21** | **I** | **46.170,91** | **ECP** | **9.951,15** | **EC** | **894,70** |
| | | **CS** | **56.122,06** | **TP** | **45.276,21** | **FPV** | **0,00** | | | **TR** | **894,70** |

# ELENCO DELLE PREVISIONI E DEI RISULTATI DI COMPETENZA E DI CASSA SECONDO LA STRUTTURA DEL PIANO DEI CONTI

| CODIFICA DEL PIANO DEI CONTI | DENOMINAZIONE VOCE del PIANO DEI CONTI | COMPETENZA | | CASSA | |
|---|---|---|---|---|---|
| | | PREVISIONI | RISULTATI | PREVISIONI | RISULTATI |
| | **ENTRATE** | 41.064.041,04 | 23.853.766,11 | 43.419.168,77 | 20.097.629,15 |
| E.1.00.00.00.000 | Entrate correnti di natura tributaria, contributiva e perequativa | 12.490.129,77 | 12.508.855,53 | 15.456.051,42 | 11.006.464,45 |
| E.1.01.00.00.000 | Tributi | 12.490.129,77 | 12.508.855,53 | 15.456.051,42 | 11.006.464,45 |
| E.1.01. 01.00.000 | Imposte, tasse e proventi assimilati | 12.490.129,77 | 12.384.298,91 | 15.444.051,42 | 10.997.820,63 |
| E.1.01.01. 01.000 | Imposta sul reddito delle persone fisiche (ex IRPEF) | 0,00 | 0,00 | 0,00 | 0,00 |
| E.1.01.01. 02.000 | Imposta sul reddito delle società (ex IRPEG) | 0,00 | 0,00 | 0,00 | 0,00 |
| E.1.01.01. 04.000 | Imposte sostitutive su risparmio gestito | 0,00 | 0,00 | 0,00 | 0,00 |
| E.1.01.01. 05.000 | Imposta sostitutiva in materia di conferimenti di aziende, fusioni e scissioni | 0,00 | 0,00 | 0,00 | 0,00 |
| E.1.01.01. 06.000 | Imposta municipale propria | 3.070.000,00 | 3.089.659,53 | 3.020.000,00 | 3.089.659,53 |
| E.1.01.01. 07.000 | Imposte municipale propria riservata all'erario | 0,00 | 0,00 | 0,00 | 0,00 |
| E.1.01.01. 08.000 | Imposta comunale sugli immobili (ICI) | 0,00 | 3.892,91 | 50.000,00 | 3.892,91 |
| E.1.01.01. 09.000 | Imposta patrimoniale sul valore degli immobili situati all'estero | 0,00 | 0,00 | 0,00 | 0,00 |
| E.1.01.01. 10.000 | Imposta sulle riserve matematiche delle imprese di assicurazione | 0,00 | 0,00 | 0,00 | 0,00 |
| E.1.01.01. 11.000 | Imposta sul valore delle attività finanziarie detenute all'estero dalle persone fisiche residenti nel territorio dello stato | 0,00 | 0,00 | 0,00 | 0,00 |
| E.1.01.01. 12.000 | Imposta sulle plusvalenze da cessione di attività finanziarie | 0,00 | 0,00 | 0,00 | 0,00 |
| E.1.01.01. 13.000 | Imposta sostitutiva delle imposte sui redditi su plusvalenze da cessione a titolo oneroso di azioni e di altri rapporti partecipativi | 0,00 | 0,00 | 0,00 | 0,00 |
| E.1.01.01. 14.000 | Imposte su assicurazione vita | 0,00 | 0,00 | 0,00 | 0,00 |
| E.1.01.01. 15.000 | Imposta erariale sugli aeromobili privati | 0,00 | 0,00 | 0,00 | 0,00 |
| E.1.01.01. 16.000 | Addizionale comunale IRPEF | 1.900.000,00 | 1.884.187,61 | 1.900.150,00 | 1.884.312,61 |
| E.1.01.01. 17.000 | Addizionale regionale IRPEF non sanità | 0,00 | 0,00 | 0,00 | 0,00 |
| E.1.01.01. 18.000 | Ritenute sugli interessi e su altri redditi da capitale | 0,00 | 0,00 | 0,00 | 0,00 |
| E.1.01.01. 19.000 | Ritenute e imposte sostitutive sugli utili distribuiti dalle società di capitali | 0,00 | 0,00 | 0,00 | 0,00 |

| CODIFICA DEL PIANO DEI CONTI | DENOMINAZIONE VOCE del PIANO DEI CONTI | COMPETENZA | | CASSA | |
|---|---|---|---|---|---|
| | | PREVISIONI | RISULTATI | PREVISIONI | RISULTATI |
| E.1.01.01.20.000 | Imposta regionale sulle attività produttive (IRAP) non Sanità | 0,00 | 0,00 | 0,00 | 0,00 |
| E.1.01.01.21.000 | Imposta sul valore aggiunto (IVA) sugli scambi interni | 0,00 | 0,00 | 0,00 | 0,00 |
| E.1.01.01.22.000 | Imposta sul valore aggiunto (IVA) sulle importazioni | 0,00 | 0,00 | 0,00 | 0,00 |
| E.1.01.01.24.000 | Accisa sui tabacchi | 0,00 | 0,00 | 0,00 | 0,00 |
| E.1.01.01.25.000 | Accisa sull'alcole e le bevande alcoliche | 0,00 | 0,00 | 0,00 | 0,00 |
| E.1.01.01.26.000 | Accisa sull'energia elettrica | 0,00 | 0,00 | 0,00 | 0,00 |
| E.1.01.01.27.000 | Accisa sui prodotti energetici | 0,00 | 0,00 | 0,00 | 0,00 |
| E.1.01.01.31.000 | Imposta regionale sulla benzina per autotrazione | 0,00 | 0,00 | 0,00 | 0,00 |
| E.1.01.01.32.000 | Imposta di consumo su oli lubrificanti e bitumi di petrolio | 0,00 | 0,00 | 0,00 | 0,00 |
| E.1.01.01.33.000 | Imposta di registro | 0,00 | 0,00 | 0,00 | 0,00 |
| E.1.01.01.35.000 | Imposta ipotecaria | 0,00 | 0,00 | 0,00 | 0,00 |
| E.1.01.01.36.000 | Imposta unica sui concorsi pronostici e sulle scommesse | 0,00 | 0,00 | 0,00 | 0,00 |
| E.1.01.01.37.000 | Proventi da lotto, lotterie e altri giochi | 0,00 | 0,00 | 0,00 | 0,00 |
| E.1.01.01.38.000 | Imposta sugli intrattenimenti | 0,00 | 0,00 | 0,00 | 0,00 |
| E.1.01.01.39.000 | Imposta sulle assicurazioni RC auto | 0,00 | 0,00 | 0,00 | 0,00 |
| E.1.01.01.40.000 | Imposta di iscrizione al pubblico registro automobilistico (PRA) | 0,00 | 0,00 | 0,00 | 0,00 |
| E.1.01.01.41.000 | Imposta di soggiorno | 0,00 | 0,00 | 0,00 | 0,00 |
| E.1.01.01.42.000 | Imposta regionale sulle concessioni statali sui beni del demanio marittimo | 0,00 | 0,00 | 0,00 | 0,00 |
| E.1.01.01.43.000 | Imposta regionale sulle concessioni statali sui beni del patrimonio indisponibile | 0,00 | 0,00 | 0,00 | 0,00 |
| E.1.01.01.44.000 | Imposta regionale per le emissioni sonore degli aeromobili | 0,00 | 0,00 | 0,00 | 0,00 |
| E.1.01.01.45.000 | Tassa sulle concessioni governative | 0,00 | 0,00 | 0,00 | 0,00 |
| E.1.01.01.46.000 | Tassa regionale per il diritto allo studio universitario | 0,00 | 0,00 | 0,00 | 0,00 |
| E.1.01.01.47.000 | Tassa sulla concessione per la caccia e per la pesca | 0,00 | 0,00 | 0,00 | 0,00 |
| E.1.01.01.48.000 | Tasse sulle concessioni regionali | 0,00 | 0,00 | 0,00 | 0,00 |
| E.1.01.01.49.000 | Tasse sulle concessioni comunali | 3.162.901,71 | 3.148.474,97 | 3.162.901,71 | 3.144.377,13 |
| E.1.01.01.50.000 | Tassa di circolazione dei veicoli a motore (tassa automobilistica) | 0,00 | 0,00 | 0,00 | 0,00 |
| E.1.01.01.51.000 | Tassa smaltimento rifiuti solidi urbani | 4.180.988,64 | 4.114.897,96 | 7.144.176,75 | 2.732.897,90 |

| CODIFICA DEL PIANO DEI CONTI | DENOMINAZIONE VOCE del PIANO DEI CONTI | COMPETENZA | | CASSA | |
|---|---|---|---|---|---|
| | | PREVISIONI | RISULTATI | PREVISIONI | RISULTATI |
| E.1.01.01.52.000 | Tassa occupazione spazi e aree pubbliche | 50.000,00 | 38.384,25 | 51.067,54 | 38.563,87 |
| E.1.01.01.53.000 | Imposta comunale sulla pubblicità e diritto sulle pubbliche affissioni | 110.239,42 | 88.741,46 | 111.755,42 | 88.056,46 |
| E.1.01.01.54.000 | Imposta municipale secondaria | 0,00 | 0,00 | 0,00 | 0,00 |
| E.1.01.01.55.000 | Tassa di abilitazione all'esercizio professionale | 0,00 | 0,00 | 0,00 | 0,00 |
| E.1.01.01.57.000 | Tassa relativa ad operazioni su atti notarili | 0,00 | 0,00 | 0,00 | 0,00 |
| E.1.01.01.58.000 | Canone radiotelevisivo | 0,00 | 0,00 | 0,00 | 0,00 |
| E.1.01.01.59.000 | Tributo speciale per il deposito in discarica dei rifiuti solidi | 2.000,00 | 0,00 | -10.000,00 | 0,00 |
| E.1.01.01.60.000 | Tributo per l'esercizio delle funzioni di tutela, protezione e igiene dell'ambiente | 0,00 | 0,00 | 0,00 | 0,00 |
| E.1.01.01.61.000 | Tributo comunale sui rifiuti e sui servizi | 0,00 | 0,00 | 0,00 | 0,00 |
| E.1.01.01.62.000 | Diritti catastali | 0,00 | 0,00 | 0,00 | 0,00 |
| E.1.01.01.63.000 | Diritti delle Camere di commercio | 0,00 | 0,00 | 0,00 | 0,00 |
| E.1.01.01.64.000 | Diritti mattatoi | 0,00 | 0,00 | 0,00 | 0,00 |
| E.1.01.01.65.000 | Diritti degli Enti provinciali turismo | 0,00 | 0,00 | 0,00 | 0,00 |
| E.1.01.01.66.000 | Addizionali comunali | 0,00 | 0,00 | 0,00 | 0,00 |
| E.1.01.01.67.000 | Addizionali provinciali | 0,00 | 0,00 | 0,00 | 0,00 |
| E.1.01.01.68.000 | Addizionale regionale sui canoni per le utenze di acque pubbliche | 0,00 | 0,00 | 0,00 | 0,00 |
| E.1.01.01.69.000 | Altre addizionali regionali | 0,00 | 0,00 | 0,00 | 0,00 |
| E.1.01.01.70.000 | Proventi dei Casinò | 0,00 | 0,00 | 0,00 | 0,00 |
| E.1.01.01.71.000 | Proventi della vendita di denaturanti e contrassegni di Stato | 0,00 | 0,00 | 0,00 | 0,00 |
| E.1.01.01.72.000 | Proventi vari dei Monopoli di Stato | 0,00 | 0,00 | 0,00 | 0,00 |
| E.1.01.01.73.000 | Rimborsi sulle esportazioni | 0,00 | 0,00 | 0,00 | 0,00 |
| E.1.01.01.76.000 | Tributo per i servizi indivisibili (TASI) | 11.000,00 | 14.391,02 | 11.000,00 | 14.391,02 |
| E.1.01.01.77.000 | Addizionale regionale sul gas naturale | 0,00 | 0,00 | 0,00 | 0,00 |
| E.1.01.01.95.000 | Altre ritenute n.a.c. | 0,00 | 0,00 | 0,00 | 0,00 |
| E.1.01.01.96.000 | Altre entrate su lotto, lotterie e altre attività di gioco n.a.c. | 0,00 | 0,00 | 0,00 | 0,00 |
| E.1.01.01.97.000 | Altre accise n.a.c. | 0,00 | 0,00 | 0,00 | 0,00 |
| E.1.01.01.98.000 | Altre imposte sostitutive n.a.c. | 3.000,00 | 1.669,20 | 3.000,00 | 1.669,20 |

| CODIFICA DEL PIANO DEI CONTI | DENOMINAZIONE VOCE del PIANO DEI CONTI | COMPETENZA | | CASSA | |
|---|---|---|---|---|---|
| | | PREVISIONI | RISULTATI | PREVISIONI | RISULTATI |
| E.1.01.01. 99.000 | Altre imposte, tasse e proventi assimilati n.a.c. | 0,00 | 0,00 | 0,00 | 0,00 |
| E.1.01. 02.00.000 | Tributi destinati al finanziamento della sanità | 0,00 | 0,00 | 0,00 | 0,00 |
| E.1.01.02. 01.000 | Imposta regionale sulle attività produttive - IRAP - Sanità | 0,00 | 0,00 | 0,00 | 0,00 |
| E.1.01.02. 02.000 | Imposta regionale sulle attività produttive - IRAP - Sanità derivante da manovra fiscale regionale | 0,00 | 0,00 | 0,00 | 0,00 |
| E.1.01.02. 03.000 | Compartecipazione IVA - Sanità | 0,00 | 0,00 | 0,00 | 0,00 |
| E.1.01.02. 04.000 | Addizionale IRPEF - Sanità | 0,00 | 0,00 | 0,00 | 0,00 |
| E.1.01.02. 05.000 | Addizionale IRPEF - Sanità derivante da manovra fiscale regionale | 0,00 | 0,00 | 0,00 | 0,00 |
| E.1.01.02. 06.000 | Accisa sulla benzina per autotrazione - sanità | 0,00 | 0,00 | 0,00 | 0,00 |
| E.1.01.02. 99.000 | Altri tributi destinati al finanziamento della spesa sanitaria n.a.c. | 0,00 | 0,00 | 0,00 | 0,00 |
| E.1.01. 03.00.000 | Tributi devoluti e regolati alle autonomie speciali | 0,00 | 0,00 | 0,00 | 0,00 |
| E.1.01.03. 01.000 | Imposta sul reddito delle persone fisiche (ex IRPEF) | 0,00 | 0,00 | 0,00 | 0,00 |
| E.1.01.03. 02.000 | Imposta sul reddito delle società (ex IRPEG) | 0,00 | 0,00 | 0,00 | 0,00 |
| E.1.01.03. 03.000 | Imposta sostitutiva dell'IRPEF e dell'imposta di registro e di bollo sulle locazioni di immobili per finalità abitative (cedolare secca) | 0,00 | 0,00 | 0,00 | 0,00 |
| E.1.01.03. 04.000 | Imposte sostitutive su risparmio gestito | 0,00 | 0,00 | 0,00 | 0,00 |
| E.1.01.03. 05.000 | Imposta sostitutiva in materia di conferimenti di aziende, fusioni e scissioni | 0,00 | 0,00 | 0,00 | 0,00 |
| E.1.01.03. 07.000 | Imposte municipale propria riservata all'erario | 0,00 | 0,00 | 0,00 | 0,00 |
| E.1.01.03. 09.000 | Imposta patrimoniale sul valore degli immobili situati all'estero | 0,00 | 0,00 | 0,00 | 0,00 |
| E.1.01.03. 10.000 | Imposta sulle riserve matematiche delle imprese di assicurazione | 0,00 | 0,00 | 0,00 | 0,00 |
| E.1.01.03. 11.000 | Imposta sul valore delle attività finanziarie detenute all'estero dalle persone fisiche residenti nel territorio dello stato | 0,00 | 0,00 | 0,00 | 0,00 |
| E.1.01.03. 12.000 | Imposta sulle plusvalenze da cessione di attività finanziarie | 0,00 | 0,00 | 0,00 | 0,00 |
| E.1.01.03. 13.000 | Imposta sostitutiva delle imposte sui redditi su plusvalenze da cessione a titolo oneroso di azioni e di altri rapporti partecipativi | 0,00 | 0,00 | 0,00 | 0,00 |
| E.1.01.03. 14.000 | Imposte su assicurazione vita | 0,00 | 0,00 | 0,00 | 0,00 |
| E.1.01.03. 15.000 | Imposta erariale sugli aeromobili privati | 0,00 | 0,00 | 0,00 | 0,00 |
| E.1.01.03. 18.000 | Ritenute sugli interessi e su altri redditi da capitale | 0,00 | 0,00 | 0,00 | 0,00 |
| E.1.01.03. 19.000 | Ritenute e imposte sostitutive sugli utili distribuiti dalle società di capitali | 0,00 | 0,00 | 0,00 | 0,00 |
| E.1.01.03. 21.000 | Imposta sul valore aggiunto (IVA) sugli scambi interni | 0,00 | 0,00 | 0,00 | 0,00 |

| CODIFICA DEL PIANO DEI CONTI | DENOMINAZIONE VOCE del PIANO DEI CONTI | COMPETENZA | | CASSA | |
|---|---|---|---|---|---|
| | | PREVISIONI | RISULTATI | PREVISIONI | RISULTATI |
| E.1.01.03. 22.000 | Imposta sul valore aggiunto (IVA) sulle importazioni | 0,00 | 0,00 | 0,00 | 0,00 |
| E.1.01.03. 23.000 | Imposta sulle assicurazioni | 0,00 | 0,00 | 0,00 | 0,00 |
| E.1.01.03. 24.000 | Accisa sui tabacchi | 0,00 | 0,00 | 0,00 | 0,00 |
| E.1.01.03. 25.000 | Accisa sull'alcool e le bevande alcoliche | 0,00 | 0,00 | 0,00 | 0,00 |
| E.1.01.03. 26.000 | Accisa sull'energia elettrica | 0,00 | 0,00 | 0,00 | 0,00 |
| E.1.01.03. 27.000 | Accisa sui prodotti energetici | 0,00 | 0,00 | 0,00 | 0,00 |
| E.1.01.03. 28.000 | Accisa sulla benzina per autotrazione - non sanità | 0,00 | 0,00 | 0,00 | 0,00 |
| E.1.01.03. 29.000 | Accisa sul gasolio | 0,00 | 0,00 | 0,00 | 0,00 |
| E.1.01.03. 30.000 | Imposta sul gas naturale | 0,00 | 0,00 | 0,00 | 0,00 |
| E.1.01.03. 32.000 | Imposta di consumo su oli lubrificanti e bitumi di petrolio | 0,00 | 0,00 | 0,00 | 0,00 |
| E.1.01.03. 33.000 | Imposta di registro | 0,00 | 0,00 | 0,00 | 0,00 |
| E.1.01.03. 34.000 | Imposta di bollo | 0,00 | 0,00 | 0,00 | 0,00 |
| E.1.01.03. 35.000 | Imposta ipotecaria | 0,00 | 0,00 | 0,00 | 0,00 |
| E.1.01.03. 36.000 | Imposta unica sui concorsi pronostici e sulle scommesse | 0,00 | 0,00 | 0,00 | 0,00 |
| E.1.01.03. 37.000 | Proventi da lotto, lotterie e altri giochi | 0,00 | 0,00 | 0,00 | 0,00 |
| E.1.01.03. 38.000 | Imposta sugli intrattenimenti | 0,00 | 0,00 | 0,00 | 0,00 |
| E.1.01.03. 45.000 | Tassa sulle concessioni governative | 0,00 | 0,00 | 0,00 | 0,00 |
| E.1.01.03. 50.000 | Tassa di circolazione dei veicoli a motore (tassa automobilistica) | 0,00 | 0,00 | 0,00 | 0,00 |
| E.1.01.03. 56.000 | Tassa sulle emissioni di anidride solforosa | 0,00 | 0,00 | 0,00 | 0,00 |
| E.1.01.03. 58.000 | Canone radiotelevisivo | 0,00 | 0,00 | 0,00 | 0,00 |
| E.1.01.03. 62.000 | Diritti catastali | 0,00 | 0,00 | 0,00 | 0,00 |
| E.1.01.03. 71.000 | Proventi della vendita di denaturanti e contrassegni di Stato | 0,00 | 0,00 | 0,00 | 0,00 |
| E.1.01.03. 72.000 | Proventi vari dei Monopoli di Stato | 0,00 | 0,00 | 0,00 | 0,00 |
| E.1.01.03. 74.000 | Imposte sulle successioni e donazioni | 0,00 | 0,00 | 0,00 | 0,00 |
| E.1.01.03. 95.000 | Altre accise n.a.c. | 0,00 | 0,00 | 0,00 | 0,00 |
| E.1.01.03. 96.000 | Altre entrate su lotto, lotterie e altre attività di gioco n.a.c. | 0,00 | 0,00 | 0,00 | 0,00 |
| E.1.01.03. 97.000 | Altre ritenute n.a.c. | 0,00 | 0,00 | 0,00 | 0,00 |

| CODIFICA DEL PIANO DEI CONTI | DENOMINAZIONE VOCE del PIANO DEI CONTI | COMPETENZA | | CASSA | |
|---|---|---|---|---|---|
| | | PREVISIONI | RISULTATI | PREVISIONI | RISULTATI |
| E.1.01.03. 98.000 | Altre imposte sostitutive n.a.c. | 0,00 | 0,00 | 0,00 | 0,00 |
| E.1.01.03. 99.000 | Altri tributi devoluti e regolati alle autonomie speciali n.a.c. | 0,00 | 0,00 | 0,00 | 0,00 |
| E.1.01. 04.00.000 | Compartecipazioni di tributi | 0,00 | 124.556,62 | 12.000,00 | 8.643,82 |
| E.1.01.04. 01.000 | Compartecipazione IVA a Regioni - non Sanità | 0,00 | 0,00 | 0,00 | 0,00 |
| E.1.01.04. 02.000 | Addizionale regionale alla compartecipazione IVA | 0,00 | 0,00 | 0,00 | 0,00 |
| E.1.01.04. 03.000 | Compartecipazione al bollo auto | 0,00 | 0,00 | 0,00 | 0,00 |
| E.1.01.04. 04.000 | Compartecipazione al gasolio | 0,00 | 0,00 | 0,00 | 0,00 |
| E.1.01.04. 05.000 | Compartecipazione IVA ai Comuni | 0,00 | 0,00 | 0,00 | 0,00 |
| E.1.01.04. 06.000 | Compartecipazione IRPEF ai Comuni | 0,00 | 0,00 | 0,00 | 0,00 |
| E.1.01.04. 07.000 | Compartecipazione IRPEF alle Province | 0,00 | 0,00 | 0,00 | 0,00 |
| E.1.01.04. 08.000 | Tributo provinciale deposito in discarica dei rifiuti solidi | 0,00 | 124.556,62 | 12.000,00 | 8.643,82 |
| E.1.01.04. 09.000 | Compartecipazioni accise benzina e gasolio destinate ad alimentare il Fondo Nazionale Trasporti di cui all'art.16 bis del DL 95/2012 | 0,00 | 0,00 | 0,00 | 0,00 |
| E.1.01.04. 97.000 | Altre compartecipazioni di imposte a Regioni non destinati al finanziamento della spesa sanitaria | 0,00 | 0,00 | 0,00 | 0,00 |
| E.1.01.04. 98.000 | Altre compartecipazioni alle province n.a.c. | 0,00 | 0,00 | 0,00 | 0,00 |
| E.1.01.04. 99.000 | Altre compartecipazioni a comuni n.a.c. | 0,00 | 0,00 | 0,00 | 0,00 |
| E.1. 02.00.00.000 | Contributi sociali e premi | 0,00 | 0,00 | 0,00 | 0,00 |
| E.1.02. 01.00.000 | Contributi sociali e premi a carico del datore di lavoro e dei lavoratori | 0,00 | 0,00 | 0,00 | 0,00 |
| E.1.02.01. 01.000 | Contributi sociali a copertura di trattamenti pensionistici a carico del datore di lavoro e dei lavoratori | 0,00 | 0,00 | 0,00 | 0,00 |
| E.1.02.01. 02.000 | Contributi sociali a copertura di altri trattamenti previdenziali a carico del datore di lavoro e dei lavoratori | 0,00 | 0,00 | 0,00 | 0,00 |
| E.1.02.01. 03.000 | Premi assicurativi a carico del datore di lavoro e dei lavoratori | 0,00 | 0,00 | 0,00 | 0,00 |
| E.1.02.01. 04.000 | Quote di partecipazione a carico degli iscritti | 0,00 | 0,00 | 0,00 | 0,00 |
| E.1.02. 02.00.000 | Contributi sociali a carico delle persone non occupate | 0,00 | 0,00 | 0,00 | 0,00 |
| E.1.02.02. 01.000 | Contributi sociali a copertura di trattamenti pensionistici a carico delle persone non occupate | 0,00 | 0,00 | 0,00 | 0,00 |
| E.1.02.02. 02.000 | Contributi sociali a copertura di altri trattamenti previdenziali a carico delle persone non occupate | 0,00 | 0,00 | 0,00 | 0,00 |
| E.1.02.02. 03.000 | Premi assicurativi a carico delle persone non occupate | 0,00 | 0,00 | 0,00 | 0,00 |
| E.1. 03.00.00.000 | Fondi perequativi | 0,00 | 0,00 | 0,00 | 0,00 |

| CODIFICA DEL PIANO DEI CONTI | DENOMINAZIONE VOCE del PIANO DEI CONTI | COMPETENZA | | CASSA | |
|---|---|---|---|---|---|
| | | PREVISIONI | RISULTATI | PREVISIONI | RISULTATI |
| E.1.03. 01.00.000 | **Fondi perequativi da Amministrazioni Centrali** | 0,00 | 0,00 | 0,00 | 0,00 |
| E.1.03.01. 01.000 | **Fondi perequativi dallo Stato** | 0,00 | 0,00 | 0,00 | 0,00 |
| E.1.03.01. 02.000 | **Fondo perequativo dallo Stato - Sanità** | 0,00 | 0,00 | 0,00 | 0,00 |
| E.1.03. 02.00.000 | **Fondi perequativi dalla Regione o Provincia autonoma** | 0,00 | 0,00 | 0,00 | 0,00 |
| E.1.03.02. 01.000 | **Fondi perequativi dalla Regione o Provincia autonoma** | 0,00 | 0,00 | 0,00 | 0,00 |
| E.2.00.00.00.000 | **Trasferimenti correnti** | 13.140.242,24 | 4.122.631,04 | 13.158.068,26 | 4.039.987,55 |
| E.2.01.00.00.000 | **Trasferimenti correnti** | 13.140.242,24 | 4.122.631,04 | 13.158.068,26 | 4.039.987,55 |
| E.2.01. 01.00.000 | **Trasferimenti correnti da Amministrazioni pubbliche** | 13.140.242,24 | 4.122.631,04 | 13.158.068,26 | 4.039.987,55 |
| E.2.01.01. 01.000 | **Trasferimenti correnti da Amministrazioni Centrali** | 6.346.551,67 | 1.447.651,40 | 6.348.446,68 | 1.349.076,90 |
| E.2.01.01. 02.000 | **Trasferimenti correnti da Amministrazioni Locali** | 6.793.690,57 | 2.674.979,64 | 6.809.621,58 | 2.690.910,65 |
| E.2.01.01. 03.000 | **Trasferimenti correnti da Enti di Previdenza** | 0,00 | 0,00 | 0,00 | 0,00 |
| E.2.01.01. 04.000 | **Trasferimenti correnti da organismi interni e/o unità locali della amministrazione** | 0,00 | 0,00 | 0,00 | 0,00 |
| E.2.01. 02.00.000 | **Trasferimenti correnti da Famiglie** | 0,00 | 0,00 | 0,00 | 0,00 |
| E.2.01.02. 01.000 | **Trasferimenti correnti da famiglie** | 0,00 | 0,00 | 0,00 | 0,00 |
| E.2.01. 03.00.000 | **Trasferimenti correnti da Imprese** | 0,00 | 0,00 | 0,00 | 0,00 |
| E.2.01.03. 01.000 | **Sponsorizzazioni da imprese** | 0,00 | 0,00 | 0,00 | 0,00 |
| E.2.01.03. 02.000 | **Altri trasferimenti correnti da imprese** | 0,00 | 0,00 | 0,00 | 0,00 |
| E.2.01. 04.00.000 | **Trasferimenti correnti da Istituzioni Sociali Private** | 0,00 | 0,00 | 0,00 | 0,00 |
| E.2.01.04. 01.000 | **Trasferimenti correnti da Istituzioni Sociali Private** | 0,00 | 0,00 | 0,00 | 0,00 |
| E.2.01. 05.00.000 | **Trasferimenti correnti dall'Unione Europea e dal Resto del Mondo** | 0,00 | 0,00 | 0,00 | 0,00 |
| E.2.01.05. 01.000 | **Trasferimenti correnti dall'Unione Europea** | 0,00 | 0,00 | 0,00 | 0,00 |
| E.2.01.05. 02.000 | **Trasferimenti correnti dal Resto del Mondo** | 0,00 | 0,00 | 0,00 | 0,00 |
| E.3.00.00.00.000 | **Entrate extratributarie** | 939.001,81 | 766.686,01 | 1.319.377,19 | 781.280,10 |
| E.3. 01.00.00.000 | **Vendita di beni e servizi e proventi derivanti dalla gestione dei beni** | 278.395,00 | 272.604,51 | 344.860,99 | 275.062,94 |
| E.3.01. 01.00.000 | **Vendita di beni** | 0,00 | 0,00 | 0,00 | 0,00 |
| E.3.01.01. 01.000 | **Vendita di beni** | 0,00 | 0,00 | 0,00 | 0,00 |
| E.3.01. 02.00.000 | **Entrate dalla vendita e dall'erogazione di servizi** | 130.250,00 | 125.495,39 | 136.159,62 | 125.900,26 |

| CODIFICA DEL PIANO DEI CONTI | DENOMINAZIONE VOCE del PIANO DEI CONTI | COMPETENZA | | CASSA | |
|---|---|---|---|---|---|
| | | PREVISIONI | RISULTATI | PREVISIONI | RISULTATI |
| E.3.01.02. 01.000 | **Entrate dalla vendita di servizi** | **130.250,00** | **125.495,39** | **136.159,62** | **125.900,26** |
| E.3.01.02. 02.000 | **Entrate dall'erogazione di servizi universitari** | **0,00** | **0,00** | **0,00** | **0,00** |
| E.3.01. 03.00.000 | **Proventi derivanti dalla gestione dei beni** | **148.145,00** | **147.109,12** | **208.701,37** | **149.162,68** |
| E.3.01.03. 01.000 | **Canoni e concessioni e diritti reali di godimento** | **0,00** | **0,00** | **0,00** | **0,00** |
| E.3.01.03. 02.000 | **Fitti, noleggi e locazioni** | **148.145,00** | **147.109,12** | **208.701,37** | **149.162,68** |
| E.3. 02.00.00.000 | **Proventi derivanti dall'attività di controllo e repressione delle irregolarità e degli illeciti** | **28.000,00** | **131.795,02** | **125.250,00** | **127.891,49** |
| E.3.02. 01.00.000 | **Entrate da amministrazioni pubbliche derivanti dall'attività di controllo e repressione delle irregolarità e degli illeciti** | **0,00** | **0,00** | **0,00** | **0,00** |
| E.3.02.01. 01.000 | **Proventi da multe, ammende, sanzioni e oblazioni a carico delle amministrazioni pubbliche** | **0,00** | **0,00** | **0,00** | **0,00** |
| E.3.02.01. 02.000 | **Proventi da risarcimento danni a carico delle amministrazioni pubbliche** | **0,00** | **0,00** | **0,00** | **0,00** |
| E.3.02.01. 99.000 | **Altre entrate derivanti dall'attività di controllo e repressione di irregolarità e illeciti delle amministrazioni pubbliche n.a.c.** | **0,00** | **0,00** | **0,00** | **0,00** |
| E.3.02. 02.00.000 | **Entrate da famiglie derivanti dall'attività di controllo e repressione delle irregolarità e degli illeciti** | **125.250,00** | **131.795,02** | **125.250,00** | **127.891,49** |
| E.3.02.02. 01.000 | **Proventi da multe, ammende, sanzioni e oblazioni a carico delle famiglie** | **125.250,00** | **131.795,02** | **125.250,00** | **127.891,49** |
| E.3.02.02. 02.000 | **Proventi da risarcimento danni a carico delle famiglie** | **0,00** | **0,00** | **0,00** | **0,00** |
| E.3.02.02. 03.000 | **Proventi da confische e sequestri in denaro a famiglie** | **0,00** | **0,00** | **0,00** | **0,00** |
| E.3.02.02. 99.000 | **Altre entrate derivanti dall'attività di controllo e repressione di irregolarità e illeciti delle famiglie n. a.c.** | **0,00** | **0,00** | **0,00** | **0,00** |
| E.3.02. 03.00.000 | **Entrate da imprese derivanti dall'attività di controllo e repressione delle irregolarità e degli illeciti** | **-97.250,00** | **0,00** | **0,00** | **0,00** |
| E.3.02.03. 01.000 | **Proventi da multe, ammende, sanzioni e oblazioni a carico delle imprese** | **-97.250,00** | **0,00** | **0,00** | **0,00** |
| E.3.02.03. 02.000 | **Proventi da risarcimento danni a carico delle imprese** | **0,00** | **0,00** | **0,00** | **0,00** |
| E.3.02.03. 03.000 | **Proventi da confische e sequestri in denaro a carico delle imprese** | **0,00** | **0,00** | **0,00** | **0,00** |
| E.3.02.03. 99.000 | **Altre entrate derivanti dall'attività di controllo e repressione delle irregolarità e degli illeciti delle imprese n.a.c.** | **0,00** | **0,00** | **0,00** | **0,00** |
| E.3.02. 04.00.000 | **Entrate da Istituzioni Sociali Private derivanti dall'attività di controllo e repressione delle irregolarità e degli illeciti** | **0,00** | **0,00** | **0,00** | **0,00** |
| E.3.02.04. 01.000 | **Proventi da multe, ammende, sanzioni e oblazioni a carico delle Istituzioni Sociali Private** | **0,00** | **0,00** | **0,00** | **0,00** |
| E.3.02.04. 02.000 | **Proventi da risarcimento danni a carico delle Istituzioni Sociali Private** | **0,00** | **0,00** | **0,00** | **0,00** |
| E.3.02.04. 03.000 | **Proventi da confische e sequestri in denaro a Istituzioni Sociali Private** | **0,00** | **0,00** | **0,00** | **0,00** |
| E.3.02.04. 99.000 | **Altre entrate derivanti dall'attività di controllo e repressione delle irregolarità e degli illeciti delle Istituzioni Sociali Private n.a.c.** | **0,00** | **0,00** | **0,00** | **0,00** |

| CODIFICA DEL PIANO DEI CONTI | DENOMINAZIONE VOCE del PIANO DEI CONTI | COMPETENZA | | CASSA | |
|---|---|---|---|---|---|
| | | PREVISIONI | RISULTATI | PREVISIONI | RISULTATI |
| E.3.03.00.00.000 | Interessi attivi | 1.000,00 | 10,54 | 1.000,00 | 10,54 |
| E.3.03. 01.00.000 | Interessi attivi da titoli o finanziamenti a breve termine | 0,00 | 0,00 | 0,00 | 0,00 |
| E.3.03.01. 01.000 | Interessi attivi da titoli obbligazionari a breve termine | 0,00 | 0,00 | 0,00 | 0,00 |
| E.3.03.01. 02.000 | Interessi attivi da finanziamenti a breve termine | 0,00 | 0,00 | 0,00 | 0,00 |
| E.3.03. 02.00.000 | Interessi attivi da titoli o finanziamenti a medio - lungo termine | 0,00 | 0,00 | 0,00 | 0,00 |
| E.3.03.02. 01.000 | Interessi attivi da titoli obbligazionari a medio - lungo termine | 0,00 | 0,00 | 0,00 | 0,00 |
| E.3.03.02. 02.000 | Interessi attivi da mutui e altri finanziamenti a medio lungo termine | 0,00 | 0,00 | 0,00 | 0,00 |
| E.3.03. 03.00.000 | Altri interessi attivi | 1.000,00 | 10,54 | 1.000,00 | 10,54 |
| E.3.03.03. 01.000 | Interessi attivi da derivati | 0,00 | 0,00 | 0,00 | 0,00 |
| E.3.03.03. 02.000 | Interessi attivi di mora | 0,00 | 0,00 | 0,00 | 0,00 |
| E.3.03.03. 03.000 | Interessi attivi da conti della tesoreria dello Stato o di altre Amministrazioni pubbliche | 0,00 | 0,00 | 0,00 | 0,00 |
| E.3.03.03. 04.000 | Interessi attivi da depositi bancari o postali | 0,00 | 0,00 | 0,00 | 0,00 |
| E.3.03.03. 05.000 | Retrocessioni interessi | 0,00 | 0,00 | 0,00 | 0,00 |
| E.3.03.03. 06.000 | Remunerazione conto disponibilità | 0,00 | 0,00 | 0,00 | 0,00 |
| E.3.03.03. 07.000 | Remunerazione su depositi fruttiferi presso Banca d'Italia | 0,00 | 0,00 | 0,00 | 0,00 |
| E.3.03.03. 99.000 | Altri interessi attivi diversi | 1.000,00 | 10,54 | 1.000,00 | 10,54 |
| E.3.04.00.00.000 | Altre entrate da redditi da capitale | 0,00 | 0,00 | 0,00 | 0,00 |
| E.3.04. 01.00.000 | Rendimenti da fondi comuni di investimento | 0,00 | 0,00 | 0,00 | 0,00 |
| E.3.04.01. 01.000 | Rendimenti da fondi immobiliari | 0,00 | 0,00 | 0,00 | 0,00 |
| E.3.04.01. 02.000 | Rendimenti da altri fondi comuni di investimento | 0,00 | 0,00 | 0,00 | 0,00 |
| E.3.04. 02.00.000 | Entrate derivanti dalla distribuzione di dividendi | 0,00 | 0,00 | 0,00 | 0,00 |
| E.3.04.02. 01.000 | Entrate derivanti dalla distribuzione di dividendi da imprese incluse nelle Amministrazioni Centrali | 0,00 | 0,00 | 0,00 | 0,00 |
| E.3.04.02. 02.000 | Entrate derivanti dalla distribuzione di dividendi da imprese incluse nelle Amministrazioni Locali | 0,00 | 0,00 | 0,00 | 0,00 |
| E.3.04.02. 03.000 | Entrate derivanti dalla distribuzione di dividendi da altre imprese | 0,00 | 0,00 | 0,00 | 0,00 |
| E.3.04. 03.00.000 | Entrate derivanti dalla distribuzione di utili e avanzi | 0,00 | 0,00 | 0,00 | 0,00 |
| E.3.04.03. 01.000 | Entrate derivanti dalla distribuzione di utili e avanzi | 0,00 | 0,00 | 0,00 | 0,00 |
| E.3.04. 99.00.000 | Altre entrate da redditi da capitale | 0,00 | 0,00 | 0,00 | 0,00 |

| CODIFICA DEL PIANO DEI CONTI | DENOMINAZIONE VOCE del PIANO DEI CONTI | COMPETENZA | | CASSA | |
|---|---|---|---|---|---|
| | | PREVISIONI | RISULTATI | PREVISIONI | RISULTATI |
| E.3.04.99.01.000 | Proventi finanziari derivanti dalla estinzione anticipata di prestiti | 0,00 | 0,00 | 0,00 | 0,00 |
| E.3.04.99.99.000 | Altre entrate da redditi da capitale n.a.c. | 0,00 | 0,00 | 0,00 | 0,00 |
| E.3.05.00.00.000 | Rimborsi e altre entrate correnti | 631.606,81 | 362.275,94 | 848.266,20 | 378.315,13 |
| E.3.05.01.00.000 | Indennizzi di assicurazione | 0,00 | 0,00 | 0,00 | 0,00 |
| E.3.05.01.01.000 | Indennizzi di assicurazione contro i danni | 0,00 | 0,00 | 0,00 | 0,00 |
| E.3.05.01.99.000 | Altri indennizzi di assicurazione n.a.c. | 0,00 | 0,00 | 0,00 | 0,00 |
| E.3.05.02.00.000 | Rimborsi in entrata | 64.306,81 | 66.120,48 | 111.657,68 | 80.472,20 |
| E.3.05.02.01.000 | Rimborsi ricevuti per spese di personale (comando, distacco, fuori ruolo, convenzioni, ecc.) | 64.306,81 | 66.120,48 | 111.657,68 | 80.472,20 |
| E.3.05.02.02.000 | Entrate per rimborsi di imposte | 0,00 | 0,00 | 0,00 | 0,00 |
| E.3.05.02.03.000 | Entrate da rimborsi, recuperi e restituzioni di somme non dovute o incassate in eccesso | 0,00 | 0,00 | 0,00 | 0,00 |
| E.3.05.02.04.000 | Incassi per azioni di rivalsa nei confronti di terzi | 0,00 | 0,00 | 0,00 | 0,00 |
| E.3.05.99.00.000 | Altre entrate correnti n.a.c. | 567.300,00 | 296.155,46 | 736.608,52 | 297.842,93 |
| E.3.05.99.02.000 | Fondi incentivanti il personale (art. 113 del decreto legislativo n. 50/2016) | 0,00 | 0,00 | 0,00 | 0,00 |
| E.3.05.99.03.000 | Entrate per sterilizzazione inversione contabile IVA (reverse charge) | 0,00 | 0,00 | 0,00 | 0,00 |
| E.3.05.99.99.000 | Altre entrate correnti n.a.c. | 567.300,00 | 296.155,46 | 736.608,52 | 297.842,93 |
| E.4.00.00.00.000 | Entrate in conto capitale | 5.498.084,19 | 4.013.558,49 | 4.306.151,67 | 1.898.604,77 |
| E.4.01.00.00.000 | Tributi in conto capitale | 0,00 | 0,00 | 0,00 | 0,00 |
| E.4.01.01.00.000 | Imposte da sanatorie e condoni | 0,00 | 0,00 | 0,00 | 0,00 |
| E.4.01.01.01.000 | Condoni edilizi e sanatoria opere edilizie abusive | 0,00 | 0,00 | 0,00 | 0,00 |
| E.4.01.01.99.000 | Altre imposte in conto capitale relative a condoni e sanatorie n.a.c. | 0,00 | 0,00 | 0,00 | 0,00 |
| E.4.01.02.00.000 | Altre imposte in conto capitale | 0,00 | 0,00 | 0,00 | 0,00 |
| E.4.01.02.99.000 | Altre imposte in conto capitale n.a.c. | 0,00 | 0,00 | 0,00 | 0,00 |
| E.4.02.00.00.000 | Contributi agli investimenti | 4.688.084,19 | 3.076.573,85 | 3.481.099,04 | 987.564,03 |
| E.4.02.01.00.000 | Contributi agli investimenti da amministrazioni pubbliche | 4.338.303,29 | 2.726.792,95 | 3.131.318,14 | 987.564,03 |
| E.4.02.01.01.000 | Contributi agli investimenti da Amministrazioni Centrali | 48.200,00 | 375.869,03 | 990.492,95 | 321.040,18 |
| E.4.02.01.02.000 | Contributi agli investimenti da Amministrazioni Locali | 4.290.103,29 | 2.350.923,92 | 2.140.825,19 | 666.523,85 |
| E.4.02.01.03.000 | Contributi agli investimenti da Enti di Previdenza | 0,00 | 0,00 | 0,00 | 0,00 |

| CODIFICA DEL PIANO DEI CONTI | DENOMINAZIONE VOCE del PIANO DEI CONTI | COMPETENZA | | CASSA | |
|---|---|---|---|---|---|
| | | PREVISIONI | RISULTATI | PREVISIONI | RISULTATI |
| E.4.02.01. 04.000 | Contributi agli investimenti interni da organismi interni e/o unità locali della amministrazione | 0,00 | 0,00 | 0,00 | 0,00 |
| E.4.02. 02.00.000 | Contributi agli investimenti da Famiglie | 0,00 | 0,00 | 0,00 | 0,00 |
| E.4.02.02. 01.000 | Contributi agli investimenti da Famiglie | 0,00 | 0,00 | 0,00 | 0,00 |
| E.4.02. 03.00.000 | Contributi agli investimenti da Imprese | 0,00 | 0,00 | 0,00 | 0,00 |
| E.4.02.03. 01.000 | Contributi agli investimenti da imprese controllate | 0,00 | 0,00 | 0,00 | 0,00 |
| E.4.02.03. 02.000 | Contributi agli investimenti da altre Imprese partecipate | 0,00 | 0,00 | 0,00 | 0,00 |
| E.4.02.03. 03.000 | Contributi agli investimenti da altre Imprese | 0,00 | 0,00 | 0,00 | 0,00 |
| E.4.02. 04.00.000 | Contributi agli investimenti da Istituzioni Sociali Private | 0,00 | 0,00 | 0,00 | 0,00 |
| E.4.02.04. 01.000 | Contributi agli investimenti da Istituzioni Sociali Private | 0,00 | 0,00 | 0,00 | 0,00 |
| E.4.02. 05.00.000 | Contributi agli investimenti dall'Unione Europea e dal Resto del Mondo | 0,00 | 0,00 | 0,00 | 0,00 |
| E.4.02.05. 01.000 | Fondo europeo agricolo per lo sviluppo rurale (FEASR) | 0,00 | 0,00 | 0,00 | 0,00 |
| E.4.02.05. 02.000 | Fondo europeo per la pesca (FEP) | 0,00 | 0,00 | 0,00 | 0,00 |
| E.4.02.05. 03.000 | Fondo europeo di sviluppo regionale (FESR) | 0,00 | 0,00 | 0,00 | 0,00 |
| E.4.02.05. 04.000 | Fondo Sociale Europeo (FSE) | 0,00 | 0,00 | 0,00 | 0,00 |
| E.4.02.05. 05.000 | Fondo Europeo Agricolo di Orientamento e di Garanzia | 0,00 | 0,00 | 0,00 | 0,00 |
| E.4.02.05. 06.000 | Strumento finanziario di orientamento della pesca (SFOP) | 0,00 | 0,00 | 0,00 | 0,00 |
| E.4.02.05. 07.000 | Contributi agli investimenti dal Resto del Mondo | 0,00 | 0,00 | 0,00 | 0,00 |
| E.4.02.05. 99.000 | Altri contributi agli investimenti dall'Unione Europea | 0,00 | 0,00 | 0,00 | 0,00 |
| E.4.02. 06.00.000 | Contributi agli investimenti direttamente destinati al rimborso di prestiti da amministrazioni pubbliche | 349.780,90 | 349.780,90 | 349.780,90 | 0,00 |
| E.4.02.06. 01.000 | Contributi agli investimenti direttamente destinati al rimborso di prestiti da Amministrazioni Centrali | 349.780,90 | 349.780,90 | 349.780,90 | 0,00 |
| E.4.02.06. 02.000 | Contributi agli investimenti direttamente destinati al rimborso di prestiti da Amministrazioni Locali | 0,00 | 0,00 | 0,00 | 0,00 |
| E.4.02.06. 03.000 | Contributi agli investimenti direttamente destinati al rimborso di prestiti da Enti di Previdenza | 0,00 | 0,00 | 0,00 | 0,00 |
| E.4.02.06. 04.000 | Contributi agli investimenti direttamente destinati al rimborso di prestiti da organismi interni e/o unità locali della amministrazione | 0,00 | 0,00 | 0,00 | 0,00 |
| E.4.02. 07.00.000 | Contributi agli investimenti direttamente destinati al rimborso di prestiti da Famiglie | 0,00 | 0,00 | 0,00 | 0,00 |
| E.4.02.07. 01.000 | Contributi agli investimenti direttamente destinati al rimborso di prestiti da Famiglie | 0,00 | 0,00 | 0,00 | 0,00 |
| E.4.02. 08.00.000 | Contributi agli investimenti direttamente destinati al rimborso di prestiti da Imprese | 0,00 | 0,00 | 0,00 | 0,00 |

| CODIFICA DEL PIANO DEI CONTI | DENOMINAZIONE VOCE del PIANO DEI CONTI | COMPETENZA | | CASSA | |
|---|---|---|---|---|---|
| | | PREVISIONI | RISULTATI | PREVISIONI | RISULTATI |
| E.4.02.08. 01.000 | Contributi agli investimenti direttamente destinati al rimborso di prestiti da imprese controllate | 0,00 | 0,00 | 0,00 | 0,00 |
| E.4.02.08. 02.000 | Contributi agli investimenti direttamente destinati al rimborso di prestiti da altre imprese partecipate | 0,00 | 0,00 | 0,00 | 0,00 |
| E.4.02.08. 03.000 | Contributi agli investimenti direttamente destinati al rimborso di prestiti da altre imprese | 0,00 | 0,00 | 0,00 | 0,00 |
| E.4.02. 09.00.000 | Contributi agli investimenti direttamente destinati al rimborso di prestiti da Istituzioni Sociali Private | 0,00 | 0,00 | 0,00 | 0,00 |
| E.4.02.09. 01.000 | Contributi agli investimenti direttamente destinati al rimborso di prestiti da Istituzioni Sociali Private | 0,00 | 0,00 | 0,00 | 0,00 |
| E.4.02. 10.00.000 | Contributi agli investimenti direttamente destinati al rimborso di prestiti dall'Unione Europea e dal Resto del Mondo | 0,00 | 0,00 | 0,00 | 0,00 |
| E.4.02.10. 01.000 | Contributi agli investimenti direttamente destinati al rimborso di prestiti dall'Unione Europea | 0,00 | 0,00 | 0,00 | 0,00 |
| E.4.02.10. 02.000 | Contributi agli investimenti direttamente destinati al rimborso di prestiti dal Resto del Mondo | 0,00 | 0,00 | 0,00 | 0,00 |
| E.4.03.00.00.000 | Altri trasferimenti in conto capitale | 0,00 | 0,00 | 0,00 | 0,00 |
| E.4.03. 01.00.000 | Trasferimenti in conto capitale per assunzione di debiti dell'amministrazione da parte di amministrazioni pubbliche | 0,00 | 0,00 | 0,00 | 0,00 |
| E.4.03.01. 01.000 | Trasferimenti in conto capitale per assunzione di debiti dell'amministrazione da parte di Amministrazioni Centrali | 0,00 | 0,00 | 0,00 | 0,00 |
| E.4.03.01. 02.000 | Trasferimenti in conto capitale per assunzione di debiti dell'amministrazione da parte di Amministrazioni Locali | 0,00 | 0,00 | 0,00 | 0,00 |
| E.4.03.01. 03.000 | Trasferimenti in conto capitale per assunzione di debiti dell'amministrazione da parte di Enti di Previdenza | 0,00 | 0,00 | 0,00 | 0,00 |
| E.4.03.01. 04.000 | Trasferimenti in conto capitale per assunzione di debiti dell'amministrazione da parte di organismi interni e/o unità locali della amministrazione | 0,00 | 0,00 | 0,00 | 0,00 |
| E.4.03. 02.00.000 | Trasferimenti in conto capitale per assunzione di debiti dell'amministrazione da parte di imprese | 0,00 | 0,00 | 0,00 | 0,00 |
| E.4.03.02. 01.000 | Trasferimenti in conto capitale per assunzione di debiti dell'amministrazione da parte di imprese controllate | 0,00 | 0,00 | 0,00 | 0,00 |
| E.4.03.02. 02.000 | Trasferimenti in conto capitale per assunzione di debiti dell'amministrazione da parte di altre imprese partecipate | 0,00 | 0,00 | 0,00 | 0,00 |
| E.4.03.02. 99.000 | Trasferimenti in conto capitale per assunzione di debiti dell'amministrazione da parte di altre imprese | 0,00 | 0,00 | 0,00 | 0,00 |
| E.4.03. 03.00.000 | Trasferimenti in conto capitale per assunzione di debiti dell'amministrazione da parte dell'Unione Europea e del Resto del Mondo | 0,00 | 0,00 | 0,00 | 0,00 |
| E.4.03.03. 01.000 | Trasferimenti in conto capitale per assunzione di debiti dell'amministrazione da parte dell'Unione Europea | 0,00 | 0,00 | 0,00 | 0,00 |
| E.4.03.03. 02.000 | Trasferimenti in conto capitale per assunzione di debiti dell'amministrazione da parte del Resto del Mondo | 0,00 | 0,00 | 0,00 | 0,00 |
| E.4.03. 04.00.000 | Trasferimenti in conto capitale da parte di amministrazioni pubbliche per cancellazione di debiti dell'amministrazione | 0,00 | 0,00 | 0,00 | 0,00 |

| CODIFICA DEL PIANO DEI CONTI | DENOMINAZIONE VOCE del PIANO DEI CONTI | COMPETENZA | | CASSA | |
|---|---|---|---|---|---|
| | | PREVISIONI | RISULTATI | PREVISIONI | RISULTATI |
| E.4.03.04.01.000 | **Trasferimenti in conto capitale da parte di Amministrazioni Centrali per cancellazione di debiti dell'amministrazione** | 0,00 | 0,00 | 0,00 | 0,00 |
| E.4.03.04.02.000 | **Trasferimenti in conto capitale da parte di Amministrazioni Locali per cancellazione di debiti dell'amministrazione** | 0,00 | 0,00 | 0,00 | 0,00 |
| E.4.03.04.03.000 | **Trasferimenti in conto capitale da parte di Enti di Previdenza per cancellazione di debiti dell'amministrazione** | 0,00 | 0,00 | 0,00 | 0,00 |
| E.4.03.04.04.000 | **Trasferimenti in conto capitale da parte di organismi interni e/o unità locali della amministrazione per cancellazione di debiti dell'amministrazione** | 0,00 | 0,00 | 0,00 | 0,00 |
| E.4.03.05.00.000 | **Trasferimenti in conto capitale da parte di imprese per cancellazione di debiti dell'amministrazione** | 0,00 | 0,00 | 0,00 | 0,00 |
| E.4.03.05.01.000 | **Trasferimenti in conto capitale da parte di imprese controllate per cancellazione di debiti dell'amministrazione** | 0,00 | 0,00 | 0,00 | 0,00 |
| E.4.03.05.02.000 | **Trasferimenti in conto capitale da parte di altre imprese partecipate per cancellazione di debiti dell'amministrazione** | 0,00 | 0,00 | 0,00 | 0,00 |
| E.4.03.05.99.000 | **Trasferimenti in conto capitale da parte di altre imprese per cancellazione di debiti dell'amministrazione** | 0,00 | 0,00 | 0,00 | 0,00 |
| E.4.03.06.00.000 | **Trasferimenti in conto capitale da parte dell'Unione Europea e Resto del Mondo per cancellazione di debiti dell'amministrazione** | 0,00 | 0,00 | 0,00 | 0,00 |
| E.4.03.06.01.000 | **Trasferimenti in conto capitale da parte dell'Unione Europea per cancellazione di debiti dell'amministrazione** | 0,00 | 0,00 | 0,00 | 0,00 |
| E.4.03.06.02.000 | **Trasferimenti in conto capitale da parte del Resto del Mondo per cancellazione di debiti dell'amministrazione** | 0,00 | 0,00 | 0,00 | 0,00 |
| E.4.03.07.00.000 | **Trasferimenti in conto capitale per ripiano disavanzi pregressi da amministrazioni pubbliche** | 0,00 | 0,00 | 0,00 | 0,00 |
| E.4.03.07.01.000 | **Trasferimenti in conto capitale per ripiano disavanzi pregressi da Amministrazioni Centrali** | 0,00 | 0,00 | 0,00 | 0,00 |
| E.4.03.07.02.000 | **Trasferimenti in conto capitale per ripiano disavanzi pregressi da Amministrazioni Locali** | 0,00 | 0,00 | 0,00 | 0,00 |
| E.4.03.07.03.000 | **Trasferimenti in conto capitale per ripiano disavanzi pregressi da Enti di Previdenza** | 0,00 | 0,00 | 0,00 | 0,00 |
| E.4.03.07.04.000 | **Trasferimenti in conto capitale per ripiano disavanzi pregressi da organismi interni e/o unità locali della amministrazione** | 0,00 | 0,00 | 0,00 | 0,00 |
| E.4.03.08.00.000 | **Trasferimenti in conto capitale per ripiano disavanzi pregressi da imprese** | 0,00 | 0,00 | 0,00 | 0,00 |
| E.4.03.08.01.000 | **Trasferimenti in conto capitale per ripiano disavanzi pregressi da imprese controllate** | 0,00 | 0,00 | 0,00 | 0,00 |
| E.4.03.08.02.000 | **Trasferimenti in conto capitale per ripiano disavanzi pregressi da altre imprese partecipate** | 0,00 | 0,00 | 0,00 | 0,00 |
| E.4.03.08.99.000 | **Trasferimenti in conto capitale per ripiano disavanzi pregressi da altre imprese** | 0,00 | 0,00 | 0,00 | 0,00 |
| E.4.03.09.00.000 | **Trasferimenti in conto capitale per ripiano disavanzi pregressi dall'Unione Europea e dal Resto del Mondo** | 0,00 | 0,00 | 0,00 | 0,00 |
| E.4.03.09.01.000 | **Trasferimenti in conto capitale per ripiano disavanzi pregressi dall'Unione Europea** | 0,00 | 0,00 | 0,00 | 0,00 |
| E.4.03.09.02.000 | **Trasferimenti in conto capitale per ripiano disavanzi pregressi dal Resto del Mondo** | 0,00 | 0,00 | 0,00 | 0,00 |

| CODIFICA DEL PIANO DEI CONTI | DENOMINAZIONE VOCE del PIANO DEI CONTI | COMPETENZA | | CASSA | |
|---|---|---|---|---|---|
| | | PREVISIONI | RISULTATI | PREVISIONI | RISULTATI |
| E.4.03. 10.00.000 | **Altri trasferimenti in conto capitale da amministrazioni pubbliche** | 0,00 | 0,00 | 0,00 | 0,00 |
| E.4.03.10. 01.000 | **Altri trasferimenti in conto capitale da Amministrazioni Centrali** | 0,00 | 0,00 | 0,00 | 0,00 |
| E.4.03.10. 02.000 | **Altri trasferimenti in conto capitale da Amministrazioni Locali** | 0,00 | 0,00 | 0,00 | 0,00 |
| E.4.03.10. 03.000 | **Altri trasferimenti in conto capitale da Enti di Previdenza** | 0,00 | 0,00 | 0,00 | 0,00 |
| E.4.03.10. 04.000 | **Altri trasferimenti in conto capitale da organismi interni e/o unità locali della amministrazione** | 0,00 | 0,00 | 0,00 | 0,00 |
| E.4.03. 11.00.000 | **Altri trasferimenti in conto capitale da Famiglie** | 0,00 | 0,00 | 0,00 | 0,00 |
| E.4.03.11. 01.000 | **Altri trasferimenti in conto capitale da Famiglie** | 0,00 | 0,00 | 0,00 | 0,00 |
| E.4.03. 12.00.000 | **Altri trasferimenti in conto capitale da imprese** | 0,00 | 0,00 | 0,00 | 0,00 |
| E.4.03.12. 01.000 | **Altri trasferimenti in conto capitale da imprese controllate** | 0,00 | 0,00 | 0,00 | 0,00 |
| E.4.03.12. 02.000 | **Altri trasferimenti in conto capitale da altre imprese partecipate** | 0,00 | 0,00 | 0,00 | 0,00 |
| E.4.03.12. 99.000 | **Altri trasferimenti in conto capitale da altre imprese** | 0,00 | 0,00 | 0,00 | 0,00 |
| E.4.03. 13.00.000 | **Altri trasferimenti in conto capitale da Istituzioni Sociali Private** | 0,00 | 0,00 | 0,00 | 0,00 |
| E.4.03.13. 01.000 | **Altri trasferimenti in conto capitale da Istituzioni Sociali Private** | 0,00 | 0,00 | 0,00 | 0,00 |
| E.4.03. 14.00.000 | **Altri trasferimenti in conto capitale dall'Unione Europea e dal Resto del Mondo** | 0,00 | 0,00 | 0,00 | 0,00 |
| E.4.03.14. 01.000 | **Altri trasferimenti in conto capitale dall'Unione Europea** | 0,00 | 0,00 | 0,00 | 0,00 |
| E.4.03.14. 02.000 | **Altri trasferimenti in conto capitale dal Resto del Mondo** | 0,00 | 0,00 | 0,00 | 0,00 |
| E.4. 04.00.00.000 | **Entrate da alienazione di beni materiali e immateriali** | 10.000,00 | 25.567,13 | 10.000,00 | 5.593,35 |
| E.4.04. 01.00.000 | **Alienazione di beni materiali** | 10.000,00 | 25.567,13 | 10.000,00 | 5.593,35 |
| E.4.04.01. 01.000 | **Alienazione di Mezzi di trasporto ad uso civile, di sicurezza e ordine pubblico** | 0,00 | 0,00 | 0,00 | 0,00 |
| E.4.04.01. 02.000 | **Alienazione di Mezzi di trasporto ad uso militare** | 0,00 | 0,00 | 0,00 | 0,00 |
| E.4.04.01. 03.000 | **Alienazione di mobili e arredi** | 0,00 | 0,00 | 0,00 | 0,00 |
| E.4.04.01. 04.000 | **Alienazione di impianti e macchinari** | 0,00 | 0,00 | 0,00 | 0,00 |
| E.4.04.01. 05.000 | **Alienazione di attrezzature scientifiche e sanitarie** | 0,00 | 0,00 | 0,00 | 0,00 |
| E.4.04.01. 06.000 | **Alienazione di macchine per ufficio** | 0,00 | 0,00 | 0,00 | 0,00 |
| E.4.04.01. 07.000 | **Alienazione di hardware** | 0,00 | 0,00 | 0,00 | 0,00 |
| E.4.04.01. 08.000 | **Alienazione di Beni immobili** | 10.000,00 | 25.567,13 | 10.000,00 | 5.593,35 |
| E.4.04.01. 09.000 | **Alienazione di Oggetti di valore** | 0,00 | 0,00 | 0,00 | 0,00 |

| CODIFICA DEL PIANO DEI CONTI | DENOMINAZIONE VOCE del PIANO DEI CONTI | COMPETENZA | | CASSA | |
|---|---|---|---|---|---|
| | | PREVISIONI | RISULTATI | PREVISIONI | RISULTATI |
| E.4.04.01. 10.000 | Alienazione di diritti reali | 0,00 | 0,00 | 0,00 | 0,00 |
| E.4.04.01. 99.000 | Alienazione di altri beni materiali | 0,00 | 0,00 | 0,00 | 0,00 |
| E.4.04. 02.00.000 | Cessione di Terreni e di beni materiali non prodotti | 0,00 | 0,00 | 0,00 | 0,00 |
| E.4.04.02. 01.000 | Cessione di Terreni | 0,00 | 0,00 | 0,00 | 0,00 |
| E.4.04.02. 02.000 | Cessione di beni del patrimonio naturale non prodotto | 0,00 | 0,00 | 0,00 | 0,00 |
| E.4.04. 03.00.000 | Alienazione di beni immateriali | 0,00 | 0,00 | 0,00 | 0,00 |
| E.4.04.03. 01.000 | Alienazione di software | 0,00 | 0,00 | 0,00 | 0,00 |
| E.4.04.03. 02.000 | Alienazione di Brevetti | 0,00 | 0,00 | 0,00 | 0,00 |
| E.4.04.03. 03.000 | Alienazione di Opere dell'ingegno e Diritti d'autore | 0,00 | 0,00 | 0,00 | 0,00 |
| E.4.04.03. 99.000 | Alienazione di altri beni immateriali n.a.c. | 0,00 | 0,00 | 0,00 | 0,00 |
| E.4. 05.00.00.000 | Altre entrate in conto capitale | 800.000,00 | 911.417,51 | 815.052,63 | 905.447,39 |
| E.4.05. 01.00.000 | Permessi di costruire | 800.000,00 | 911.417,51 | 815.052,63 | 905.447,39 |
| E.4.05.01. 01.000 | Permessi di costruire | 800.000,00 | 911.417,51 | 815.052,63 | 905.447,39 |
| E.4.05. 02.00.000 | Entrate derivanti da conferimento immobili a fondi immobiliari | 0,00 | 0,00 | 0,00 | 0,00 |
| E.4.05.02. 01.000 | Entrate derivanti da conferimento immobili a fondi immobiliari | 0,00 | 0,00 | 0,00 | 0,00 |
| E.4.05. 03.00.000 | Entrate in conto capitale dovute a rimborsi, recuperi e restituzioni di somme non dovute o incassate in eccesso | 0,00 | 0,00 | 0,00 | 0,00 |
| E.4.05.03. 01.000 | Entrate in conto capitale dovute a rimborsi, recuperi e restituzioni di somme non dovute o incassate in eccesso da Amministrazioni Centrali | 0,00 | 0,00 | 0,00 | 0,00 |
| E.4.05.03. 02.000 | Entrate in conto capitale dovute a rimborsi, recuperi e restituzioni di somme non dovute o incassate in eccesso da Amministrazioni Locali | 0,00 | 0,00 | 0,00 | 0,00 |
| E.4.05.03. 03.000 | Entrate in conto capitale dovute a rimborsi, recuperi e restituzioni di somme non dovute o incassate in eccesso da Enti Previdenziali | 0,00 | 0,00 | 0,00 | 0,00 |
| E.4.05.03. 04.000 | Entrate in conto capitale dovute a rimborsi, recuperi e restituzioni di somme non dovute o incassate in eccesso da Famiglie | 0,00 | 0,00 | 0,00 | 0,00 |
| E.4.05.03. 05.000 | Entrate in conto capitale dovute a rimborsi, recuperi e restituzioni di somme non dovute o incassate in eccesso da Imprese | 0,00 | 0,00 | 0,00 | 0,00 |
| E.4.05.03. 06.000 | Entrate in conto capitale dovute a rimborsi, recuperi e restituzioni di somme non dovute o incassate in eccesso da ISP | 0,00 | 0,00 | 0,00 | 0,00 |
| E.4.05. 04.00.000 | Altre entrate in conto capitale n.a.c. | 0,00 | 0,00 | 0,00 | 0,00 |
| E.4.05.04. 99.000 | Altre entrate in conto capitale n.a.c. | 0,00 | 0,00 | 0,00 | 0,00 |
| E.5.00.00.00.000 | Entrate da riduzione di attività finanziarie | 0,00 | 0,00 | 0,00 | 0,00 |

| CODIFICA DEL PIANO DEI CONTI | DENOMINAZIONE VOCE del PIANO DEI CONTI | COMPETENZA | | CASSA | |
|---|---|---|---|---|---|
| | | PREVISIONI | RISULTATI | PREVISIONI | RISULTATI |
| E.5.01.00.00.000 | **Alienazione di attività finanziarie** | 0,00 | 0,00 | 0,00 | 0,00 |
| E.5.01.01.00.000 | **Alienazione di partecipazioni** | 0,00 | 0,00 | 0,00 | 0,00 |
| E.5.01.01.01.000 | **Alienazione di partecipazioni in imprese incluse nelle Amministrazioni Centrali** | 0,00 | 0,00 | 0,00 | 0,00 |
| E.5.01.01.02.000 | **Alienazione di partecipazioni in imprese incluse nelle Amministrazioni Locali** | 0,00 | 0,00 | 0,00 | 0,00 |
| E.5.01.01.03.000 | **Alienazione di partecipazioni in altre Imprese** | 0,00 | 0,00 | 0,00 | 0,00 |
| E.5.01.01.04.000 | **Alienazione di partecipazioni in Istituzioni sociali private - ISP** | 0,00 | 0,00 | 0,00 | 0,00 |
| E.5.01.01.05.000 | **Alienazione di partecipazioni in PA incluse nelle Amministrazioni locali** | 0,00 | 0,00 | 0,00 | 0,00 |
| E.5.01.02.00.000 | **Alienazione di quote di fondi comuni di investimento** | 0,00 | 0,00 | 0,00 | 0,00 |
| E.5.01.02.01.000 | **Alienazione di quote di fondi immobiliari** | 0,00 | 0,00 | 0,00 | 0,00 |
| E.5.01.02.99.000 | **Alienazione di quote di altri fondi comuni di investimento** | 0,00 | 0,00 | 0,00 | 0,00 |
| E.5.01.03.00.000 | **Alienazione di titoli obbligazionari a breve termine** | 0,00 | 0,00 | 0,00 | 0,00 |
| E.5.01.03.01.000 | **Alienazione di titoli obbligazionari a breve termine emessi da Amministrazioni Centrali** | 0,00 | 0,00 | 0,00 | 0,00 |
| E.5.01.03.02.000 | **Alienazione di titoli obbligazionari a breve termine emessi da Amministrazioni Locali** | 0,00 | 0,00 | 0,00 | 0,00 |
| E.5.01.03.03.000 | **Alienazione di titoli obbligazionari a breve termine emessi da altri soggetti residenti** | 0,00 | 0,00 | 0,00 | 0,00 |
| E.5.01.03.04.000 | **Alienazione di titoli obbligazionari a breve termine emessi da soggetti non residenti** | 0,00 | 0,00 | 0,00 | 0,00 |
| E.5.01.04.00.000 | **Alienazione di titoli obbligazionari a medio-lungo termine** | 0,00 | 0,00 | 0,00 | 0,00 |
| E.5.01.04.01.000 | **Alienazione di titoli obbligazionari a medio-lungo termine emessi da Amministrazioni Centrali** | 0,00 | 0,00 | 0,00 | 0,00 |
| E.5.01.04.02.000 | **Alienazione di titoli obbligazionari a medio-lungo termine emessi da Amministrazioni Locali** | 0,00 | 0,00 | 0,00 | 0,00 |
| E.5.01.04.03.000 | **Alienazione di titoli obbligazionari a medio-lungo termine emessi da altri soggetti residenti** | 0,00 | 0,00 | 0,00 | 0,00 |
| E.5.01.04.04.000 | **Alienazione di titoli obbligazionari a medio-lungo termine emessi da soggetti non residenti** | 0,00 | 0,00 | 0,00 | 0,00 |
| E.5.02.00.00.000 | **Riscossione crediti di breve termine** | 0,00 | 0,00 | 0,00 | 0,00 |
| E.5.02.01.00.000 | **Riscossione crediti di breve termine a tasso agevolato da Amministrazioni Pubbliche** | 0,00 | 0,00 | 0,00 | 0,00 |
| E.5.02.01.01.000 | **Riscossione crediti di breve termine a tasso agevolato da Amministrazioni Centrali** | 0,00 | 0,00 | 0,00 | 0,00 |
| E.5.02.01.02.000 | **Riscossione crediti di breve termine a tasso agevolato da Amministrazioni Locali** | 0,00 | 0,00 | 0,00 | 0,00 |
| E.5.02.01.03.000 | **Riscossione crediti di breve termine a tasso agevolato da Enti di Previdenza** | 0,00 | 0,00 | 0,00 | 0,00 |
| E.5.02.01.04.000 | **Riscossione crediti di breve termine a tasso agevolato da organismi interni e/o unità locali della amministrazione** | 0,00 | 0,00 | 0,00 | 0,00 |

| CODIFICA DEL PIANO DEI CONTI | DENOMINAZIONE VOCE del PIANO DEI CONTI | COMPETENZA | | CASSA | |
|---|---|---|---|---|---|
| | | PREVISIONI | RISULTATI | PREVISIONI | RISULTATI |
| E.5.02. 02.00.000 | Riscossione crediti di breve termine a tasso agevolato da Famiglie | 0,00 | 0,00 | 0,00 | 0,00 |
| E.5.02.02. 01.000 | Riscossione crediti di breve termine a tasso agevolato da Famiglie | 0,00 | 0,00 | 0,00 | 0,00 |
| E.5.02. 03.00.000 | Riscossione crediti di breve termine a tasso agevolato da Imprese | 0,00 | 0,00 | 0,00 | 0,00 |
| E.5.02.03. 01.000 | Riscossione crediti di breve termine a tasso agevolato da imprese controllate | 0,00 | 0,00 | 0,00 | 0,00 |
| E.5.02.03. 02.000 | Riscossione crediti di breve termine a tasso agevolato da altre imprese partecipate | 0,00 | 0,00 | 0,00 | 0,00 |
| E.5.02.03. 03.000 | Riscossione crediti di breve termine a tasso agevolato dalla Cassa Depositi e prestiti | 0,00 | 0,00 | 0,00 | 0,00 |
| E.5.02.03. 99.000 | Riscossione crediti di breve termine a tasso agevolato da altre Imprese | 0,00 | 0,00 | 0,00 | 0,00 |
| E.5.02. 04.00.000 | Riscossione crediti di breve termine a tasso agevolato da Istituzioni Sociali Private | 0,00 | 0,00 | 0,00 | 0,00 |
| E.5.02.04. 01.000 | Riscossione crediti di breve termine a tasso agevolato da Istituzioni Sociali Private | 0,00 | 0,00 | 0,00 | 0,00 |
| E.5.02. 05.00.000 | Riscossione crediti di breve termine a tasso agevolato dall'Unione Europea e dal Resto del Mondo | 0,00 | 0,00 | 0,00 | 0,00 |
| E.5.02.05. 01.000 | Riscossione crediti di breve termine a tasso agevolato dall'Unione Europea | 0,00 | 0,00 | 0,00 | 0,00 |
| E.5.02.05. 02.000 | Riscossione crediti di breve termine a tasso agevolato dal Resto del Mondo | 0,00 | 0,00 | 0,00 | 0,00 |
| E.5.02. 06.00.000 | Riscossione crediti di breve termine a tasso non agevolato da Amministrazione Pubbliche | 0,00 | 0,00 | 0,00 | 0,00 |
| E.5.02.06. 01.000 | Riscossione crediti di breve termine a tasso non agevolato da Amministrazioni Centrali | 0,00 | 0,00 | 0,00 | 0,00 |
| E.5.02.06. 02.000 | Riscossione crediti di breve termine a tasso non agevolato da Amministrazioni Locali | 0,00 | 0,00 | 0,00 | 0,00 |
| E.5.02.06. 03.000 | Riscossione crediti di breve termine a tasso non agevolato da Enti di Previdenza | 0,00 | 0,00 | 0,00 | 0,00 |
| E.5.02.06. 04.000 | Riscossione crediti di breve termine a tasso non agevolato da organismi interni e/o unità locali della amministrazione | 0,00 | 0,00 | 0,00 | 0,00 |
| E.5.02. 07.00.000 | Riscossione crediti di breve termine a tasso non agevolato da Famiglie | 0,00 | 0,00 | 0,00 | 0,00 |
| E.5.02.07. 01.000 | Riscossione crediti di breve termine a tasso non agevolato da Famiglie | 0,00 | 0,00 | 0,00 | 0,00 |
| E.5.02. 08.00.000 | Riscossione crediti di breve termine a tasso non agevolato da Imprese | 0,00 | 0,00 | 0,00 | 0,00 |
| E.5.02.08. 01.000 | Riscossione crediti di breve termine a tasso non agevolato da imprese controllate | 0,00 | 0,00 | 0,00 | 0,00 |
| E.5.02.08. 02.000 | Riscossione crediti di breve termine a tasso non agevolato da altre imprese partecipate | 0,00 | 0,00 | 0,00 | 0,00 |
| E.5.02.08. 03.000 | Riscossione crediti di breve termine a tasso non agevolato da Cassa Depositi e prestiti | 0,00 | 0,00 | 0,00 | 0,00 |
| E.5.02.08. 99.000 | Riscossione crediti di breve termine a tasso non agevolato da altre Imprese | 0,00 | 0,00 | 0,00 | 0,00 |
| E.5.02. 09.00.000 | Riscossione crediti di breve termine a tasso non agevolato da Istituzioni Sociali Private | 0,00 | 0,00 | 0,00 | 0,00 |
| E.5.02.09. 01.000 | Riscossione crediti di breve termine a tasso non agevolato da Istituzioni Sociali Private | 0,00 | 0,00 | 0,00 | 0,00 |

| CODIFICA DEL PIANO DEI CONTI | DENOMINAZIONE VOCE del PIANO DEI CONTI | COMPETENZA | | CASSA | |
|---|---|---|---|---|---|
| | | PREVISIONI | RISULTATI | PREVISIONI | RISULTATI |
| E.5.02. 10.00.000 | **Riscossione crediti di breve termine a tasso non agevolato dall'Unione Europea e dal Resto del Mondo** | 0,00 | 0,00 | 0,00 | 0,00 |
| E.5.02.10. 01.000 | **Riscossione crediti di breve termine a tasso non agevolato dall'Unione Europea** | 0,00 | 0,00 | 0,00 | 0,00 |
| E.5.02.10. 02.000 | **Riscossione crediti di breve termine a tasso non agevolato dal Resto del Mondo** | 0,00 | 0,00 | 0,00 | 0,00 |
| E.5. 03.00.00.000 | **Riscossione crediti di medio-lungo termine** | 0,00 | 0,00 | 0,00 | 0,00 |
| E.5.03. 01.00.000 | **Riscossione crediti di medio-lungo termine a tasso agevolato da Amministrazioni Pubbliche** | 0,00 | 0,00 | 0,00 | 0,00 |
| E.5.03.01. 01.000 | **Riscossione crediti di medio-lungo termine a tasso agevolato da Amministrazioni Centrali** | 0,00 | 0,00 | 0,00 | 0,00 |
| E.5.03.01. 02.000 | **Riscossione crediti di medio-lungo termine a tasso agevolato da Amministrazioni Locali** | 0,00 | 0,00 | 0,00 | 0,00 |
| E.5.03.01. 03.000 | **Riscossione crediti di medio-lungo termine a tasso agevolato da Enti di Previdenza** | 0,00 | 0,00 | 0,00 | 0,00 |
| E.5.03.01. 04.000 | **Riscossione crediti di medio-lungo termine a tasso agevolato da organismi interni e/o unità locali della amministrazione** | 0,00 | 0,00 | 0,00 | 0,00 |
| E.5.03. 02.00.000 | **Riscossione crediti di medio-lungo termine a tasso agevolato da Famiglie** | 0,00 | 0,00 | 0,00 | 0,00 |
| E.5.03.02. 01.000 | **Riscossione crediti di medio-lungo termine a tasso agevolato da Famiglie** | 0,00 | 0,00 | 0,00 | 0,00 |
| E.5.03. 03.00.000 | **Riscossione crediti di medio-lungo termine a tasso agevolato da imprese** | 0,00 | 0,00 | 0,00 | 0,00 |
| E.5.03.03. 01.000 | **Riscossione crediti di medio-lungo termine a tasso agevolato da imprese controllate** | 0,00 | 0,00 | 0,00 | 0,00 |
| E.5.03.03. 02.000 | **Riscossione crediti di medio-lungo termine a tasso agevolato da altre imprese partecipate** | 0,00 | 0,00 | 0,00 | 0,00 |
| E.5.03.03. 03.000 | **Riscossione crediti di medio-lungo termine a tasso agevolato da Cassa Depositi e Prestiti** | 0,00 | 0,00 | 0,00 | 0,00 |
| E.5.03.03. 99.000 | **Riscossione crediti di medio-lungo termine a tasso agevolato da altre imprese** | 0,00 | 0,00 | 0,00 | 0,00 |
| E.5.03. 04.00.000 | **Riscossione crediti di medio-lungo termine a tasso agevolato da Istituzioni Sociali Private** | 0,00 | 0,00 | 0,00 | 0,00 |
| E.5.03.04. 01.000 | **Riscossione crediti di medio-lungo termine a tasso agevolato da Istituzioni Sociali Private** | 0,00 | 0,00 | 0,00 | 0,00 |
| E.5.03. 05.00.000 | **Riscossione crediti di medio-lungo termine a tasso agevolato dall'Unione Europea e dal Resto del Mondo** | 0,00 | 0,00 | 0,00 | 0,00 |
| E.5.03.05. 01.000 | **Riscossione crediti di medio-lungo termine a tasso agevolato dall'Unione Europea** | 0,00 | 0,00 | 0,00 | 0,00 |
| E.5.03.05. 02.000 | **Riscossione crediti di medio-lungo termine a tasso agevolato dal Resto del Mondo** | 0,00 | 0,00 | 0,00 | 0,00 |
| E.5.03. 06.00.000 | **Riscossione crediti di medio-lungo termine a tasso non agevolato da Amministrazione Pubbliche** | 0,00 | 0,00 | 0,00 | 0,00 |
| E.5.03.06. 01.000 | **Riscossione crediti di medio-lungo termine a tasso non agevolato da Amministrazioni Centrali** | 0,00 | 0,00 | 0,00 | 0,00 |
| E.5.03.06. 02.000 | **Riscossione crediti di medio-lungo termine a tasso non agevolato da Amministrazioni Locali** | 0,00 | 0,00 | 0,00 | 0,00 |
| E.5.03.06. 03.000 | **Riscossione crediti di medio-lungo termine a tasso non agevolato da Enti di Previdenza** | 0,00 | 0,00 | 0,00 | 0,00 |

| CODIFICA DEL PIANO DEI CONTI | DENOMINAZIONE VOCE del PIANO DEI CONTI | COMPETENZA | | CASSA | |
|---|---|---|---|---|---|
| | | PREVISIONI | RISULTATI | PREVISIONI | RISULTATI |
| E.5.03.06. 04.000 | **Riscossione crediti di medio-lungo termine a tasso non agevolato da organismi interni e/o unità locali della amministrazione** | 0,00 | 0,00 | 0,00 | 0,00 |
| E.5.03. 07.00.000 | **Riscossione crediti di medio-lungo termine a tasso non agevolato da Famiglie** | 0,00 | 0,00 | 0,00 | 0,00 |
| E.5.03.07. 01.000 | **Riscossione crediti di medio-lungo termine a tasso non agevolato da Famiglie** | 0,00 | 0,00 | 0,00 | 0,00 |
| E.5.03. 08.00.000 | **Riscossione crediti di medio-lungo termine a tasso non agevolato da Imprese** | 0,00 | 0,00 | 0,00 | 0,00 |
| E.5.03.08. 01.000 | **Riscossione crediti di medio-lungo termine a tasso non agevolato da imprese controllate** | 0,00 | 0,00 | 0,00 | 0,00 |
| E.5.03.08. 02.000 | **Riscossione crediti di medio-lungo termine a tasso non agevolato da altre imprese partecipate** | 0,00 | 0,00 | 0,00 | 0,00 |
| E.5.03.08. 03.000 | **Riscossione crediti di medio-lungo termine a tasso non agevolato da Cassa Depositi e Prestiti** | 0,00 | 0,00 | 0,00 | 0,00 |
| E.5.03.08. 99.000 | **Riscossione crediti di medio-lungo termine a tasso non agevolato da altre Imprese** | 0,00 | 0,00 | 0,00 | 0,00 |
| E.5.03. 09.00.000 | **Riscossione crediti di medio-lungo termine a tasso non agevolato da Istituzioni Sociali Private** | 0,00 | 0,00 | 0,00 | 0,00 |
| E.5.03.09. 01.000 | **Riscossione crediti di medio-lungo termine a tasso non agevolato da Istituzioni Sociali Private** | 0,00 | 0,00 | 0,00 | 0,00 |
| E.5.03. 10.00.000 | **Riscossione crediti di medio-lungo termine a tasso non agevolato dall'Unione Europea e dal Resto del Mondo** | 0,00 | 0,00 | 0,00 | 0,00 |
| E.5.03.10. 01.000 | **Riscossione crediti di medio-lungo termine a tasso non agevolato dall'Unione Europea** | 0,00 | 0,00 | 0,00 | 0,00 |
| E.5.03.10. 02.000 | **Riscossione crediti di medio-lungo termine a tasso non agevolato dal Resto del Mondo** | 0,00 | 0,00 | 0,00 | 0,00 |
| E.5.03. 11.00.000 | **Riscossione crediti sorti a seguito di escussione di garanzie in favore di Amministrazioni Pubbliche** | 0,00 | 0,00 | 0,00 | 0,00 |
| E.5.03.11. 01.000 | **Riscossione crediti sorti a seguito di escussione di garanzie in favore di Amministrazioni Centrali** | 0,00 | 0,00 | 0,00 | 0,00 |
| E.5.03.11. 02.000 | **Riscossione crediti sorti a seguito di escussione di garanzie in favore di Amministrazioni Locali** | 0,00 | 0,00 | 0,00 | 0,00 |
| E.5.03.11. 03.000 | **Riscossione crediti sorti a seguito di escussione di garanzie in favore di Enti di Previdenza** | 0,00 | 0,00 | 0,00 | 0,00 |
| E.5.03. 12.00.000 | **Riscossione crediti sorti a seguito di escussione di garanzie in favore di Famiglie** | 0,00 | 0,00 | 0,00 | 0,00 |
| E.5.03.12. 01.000 | **Riscossione crediti sorti a seguito di escussione di garanzie in favore di Famiglie** | 0,00 | 0,00 | 0,00 | 0,00 |
| E.5.03. 13.00.000 | **Riscossione crediti sorti a seguito di escussione di garanzie in favore di Imprese** | 0,00 | 0,00 | 0,00 | 0,00 |
| E.5.03.13. 01.000 | **Riscossione crediti sorti a seguito di escussione di garanzie in favore di imprese controllate** | 0,00 | 0,00 | 0,00 | 0,00 |
| E.5.03.13. 02.000 | **Riscossione crediti sorti a seguito di escussione di garanzie in favore di altre imprese partecipate** | 0,00 | 0,00 | 0,00 | 0,00 |
| E.5.03.13. 03.000 | **Riscossione crediti sorti a seguito di escussione di garanzie in favore della Cassa Depositi e Prestiti - SPA** | 0,00 | 0,00 | 0,00 | 0,00 |
| E.5.03.13. 99.000 | **Riscossione crediti sorti a seguito di escussione di garanzie in favore di altre Imprese** | 0,00 | 0,00 | 0,00 | 0,00 |
| E.5.03. 14.00.000 | **Riscossione crediti sorti a seguito di escussione di garanzie in favore di Istituzioni Sociali Private** | 0,00 | 0,00 | 0,00 | 0,00 |

| CODIFICA DEL PIANO DEI CONTI | DENOMINAZIONE VOCE del PIANO DEI CONTI | COMPETENZA | | CASSA | |
|---|---|---|---|---|---|
| | | PREVISIONI | RISULTATI | PREVISIONI | RISULTATI |
| E.5.03.14. 01.000 | Riscossione crediti sorti a seguito di escussione di garanzie in favore di Istituzioni Sociali Private | 0,00 | 0,00 | 0,00 | 0,00 |
| E.5.03. 15.00.000 | Riscossione crediti sorti a seguito di escussione di garanzie in favore dell'Unione Europea e del Resto del Mondo | 0,00 | 0,00 | 0,00 | 0,00 |
| E.5.03.15. 01.000 | Riscossione crediti sorti a seguito di escussione di garanzie in favore dell'Unione Europea | 0,00 | 0,00 | 0,00 | 0,00 |
| E.5.03.15. 02.000 | Riscossione crediti sorti a seguito di escussione di garanzie in favore del Resto del Mondo | 0,00 | 0,00 | 0,00 | 0,00 |
| E.5. 04.00.00.000 | Altre entrate per riduzione di attività finanziarie | 0,00 | 0,00 | 0,00 | 0,00 |
| E.5.04. 01.00.000 | Altre entrate per riduzione di altre attività finanziarie verso Amministrazioni Pubbliche | 0,00 | 0,00 | 0,00 | 0,00 |
| E.5.04.01. 01.000 | Altre entrate per riduzione di altre attività finanziarie verso Amministrazioni Centrali | 0,00 | 0,00 | 0,00 | 0,00 |
| E.5.04.01. 02.000 | Altre entrate per riduzione di altre attività finanziarie verso Amministrazioni Locali | 0,00 | 0,00 | 0,00 | 0,00 |
| E.5.04.01. 03.000 | Altre entrate per riduzione di altre attività finanziarie verso Enti di Previdenza | 0,00 | 0,00 | 0,00 | 0,00 |
| E.5.04. 02.00.000 | Altre entrate per riduzione di altre attività finanziarie verso Famiglie | 0,00 | 0,00 | 0,00 | 0,00 |
| E.5.04.02. 01.000 | Altre entrate per riduzione di altre attività finanziarie verso Famiglie | 0,00 | 0,00 | 0,00 | 0,00 |
| E.5.04. 03.00.000 | Altre entrate per riduzione di altre attività finanziarie verso Imprese | 0,00 | 0,00 | 0,00 | 0,00 |
| E.5.04.03. 01.000 | Altre entrate per riduzione di altre attività finanziarie verso imprese controllate | 0,00 | 0,00 | 0,00 | 0,00 |
| E.5.04.03. 02.000 | Altre entrate per riduzione di altre attività finanziarie verso altre imprese partecipate | 0,00 | 0,00 | 0,00 | 0,00 |
| E.5.04.03. 03.000 | Altre entrate per riduzione di altre attività finanziarie verso Cassa Depositi e Prestiti | 0,00 | 0,00 | 0,00 | 0,00 |
| E.5.04.03. 99.000 | Altre entrate per riduzione di altre attività finanziarie verso altre Imprese | 0,00 | 0,00 | 0,00 | 0,00 |
| E.5.04. 04.00.000 | Altre entrate per riduzione di altre attività finanziarie verso Istituzioni Sociali Private | 0,00 | 0,00 | 0,00 | 0,00 |
| E.5.04.04. 01.000 | Altre entrate per riduzione di altre attività finanziarie verso Istituzioni Sociali Private | 0,00 | 0,00 | 0,00 | 0,00 |
| E.5.04. 05.00.000 | Altre entrate per riduzione di altre attività finanziarie verso Unione Europea e Resto del Mondo | 0,00 | 0,00 | 0,00 | 0,00 |
| E.5.04.05. 01.000 | Altre entrate per riduzione di altre attività finanziarie verso Unione Europea | 0,00 | 0,00 | 0,00 | 0,00 |
| E.5.04.05. 02.000 | Altre entrate per riduzione di altre attività finanziarie verso Resto del Mondo | 0,00 | 0,00 | 0,00 | 0,00 |
| E.5.04. 06.00.000 | Prelievi dai conti di tesoreria statale diversi dalla Tesoreria Unica | 0,00 | 0,00 | 0,00 | 0,00 |
| E.5.04.06. 01.000 | Prelievi dai conti di tesoreria statale diversi dalla Tesoreria Unica | 0,00 | 0,00 | 0,00 | 0,00 |
| E.5.04. 07.00.000 | Prelievi da depositi bancari | 0,00 | 0,00 | 0,00 | 0,00 |
| E.5.04.07. 01.000 | Prelievi da depositi bancari | 0,00 | 0,00 | 0,00 | 0,00 |
| E.5.04. 08.00.000 | Entrate da derivati di ammortamento | 0,00 | 0,00 | 0,00 | 0,00 |

| CODIFICA DEL PIANO DEI CONTI | DENOMINAZIONE VOCE del PIANO DEI CONTI | COMPETENZA | | CASSA | |
|---|---|---|---|---|---|
| | | PREVISIONI | RISULTATI | PREVISIONI | RISULTATI |
| E.5.04.08. 01.000 | **Entrate da derivati di ammortamento** | 0,00 | 0,00 | 0,00 | 0,00 |
| E.6.00.00.00.000 | **Accensione Prestiti** | 0,00 | 0,00 | 0,00 | 0,00 |
| E.6. 01.00.00.000 | **Emissione di titoli obbligazionari** | 0,00 | 0,00 | 0,00 | 0,00 |
| E.6.01. 01.00.000 | **Emissioni titoli obbligazionari a breve termine** | 0,00 | 0,00 | 0,00 | 0,00 |
| E.6.01.01. 01.000 | **Emissione di titoli obbligazionari a breve termine in valuta domestica** | 0,00 | 0,00 | 0,00 | 0,00 |
| E.6.01.01. 02.000 | **Emissione di titoli obbligazionari a breve termine in valuta estera** | 0,00 | 0,00 | 0,00 | 0,00 |
| E.6.01. 02.00.000 | **Emissioni titoli obbligazionari a medio-lungo termine** | 0,00 | 0,00 | 0,00 | 0,00 |
| E.6.01.02. 01.000 | **Emissione di titoli obbligazionari a medio-lungo termine in valuta domestica** | 0,00 | 0,00 | 0,00 | 0,00 |
| E.6.01.02. 02.000 | **Emissione di titoli obbligazionari a medio-lungo termine in valuta estera** | 0,00 | 0,00 | 0,00 | 0,00 |
| E.6. 02.00.00.000 | **Accensione prestiti a breve termine** | 0,00 | 0,00 | 0,00 | 0,00 |
| E.6.02. 01.00.000 | **Finanziamenti a breve termine** | 0,00 | 0,00 | 0,00 | 0,00 |
| E.6.02.01. 01.000 | **Finanziamenti a breve termine da Amministrazioni Centrali** | 0,00 | 0,00 | 0,00 | 0,00 |
| E.6.02.01. 02.000 | **Finanziamenti a breve termine da Amministrazioni Locali** | 0,00 | 0,00 | 0,00 | 0,00 |
| E.6.02.01. 03.000 | **Finanziamenti a breve termine da Enti previdenziali** | 0,00 | 0,00 | 0,00 | 0,00 |
| E.6.02.01. 04.000 | **Finanziamenti a breve termine da Imprese** | 0,00 | 0,00 | 0,00 | 0,00 |
| E.6.02.01. 99.000 | **Finanziamenti a breve termine da altri soggetti** | 0,00 | 0,00 | 0,00 | 0,00 |
| E.6.02. 02.00.000 | **Anticipazioni** | 0,00 | 0,00 | 0,00 | 0,00 |
| E.6.02.02. 01.000 | **Anticipazioni a titolo oneroso** | 0,00 | 0,00 | 0,00 | 0,00 |
| E.6.02.02. 02.000 | **Anticipazioni a titolo non oneroso** | 0,00 | 0,00 | 0,00 | 0,00 |
| E.6. 03.00.00.000 | **Accensione mutui e altri finanziamenti a medio lungo termine** | 0,00 | 0,00 | 0,00 | 0,00 |
| E.6.03. 01.00.000 | **Finanziamenti a medio lungo termine** | 0,00 | 0,00 | 0,00 | 0,00 |
| E.6.03.01. 01.000 | **Accensione mutui e altri finanziamenti a medio lungo termine da Amministrazioni Centrali** | 0,00 | 0,00 | 0,00 | 0,00 |
| E.6.03.01. 02.000 | **Accensione mutui e altri finanziamenti a medio lungo termine da Amministrazioni Locali** | 0,00 | 0,00 | 0,00 | 0,00 |
| E.6.03.01. 03.000 | **Accensione mutui e altri finanziamenti a medio lungo termine da Enti previdenziali** | 0,00 | 0,00 | 0,00 | 0,00 |
| E.6.03.01. 04.000 | **Accensione mutui e altri finanziamenti a medio lungo termine da Imprese** | 0,00 | 0,00 | 0,00 | 0,00 |
| E.6.03.01. 05.000 | **Accensione mutui e altri finanziamenti a medio lungo termine da altri soggetti con controparte residente** | 0,00 | 0,00 | 0,00 | 0,00 |

| CODIFICA DEL PIANO DEI CONTI | DENOMINAZIONE VOCE del PIANO DEI CONTI | COMPETENZA | | CASSA | |
|---|---|---|---|---|---|
| | | PREVISIONI | RISULTATI | PREVISIONI | RISULTATI |
| E.6.03.01.06.000 | Accensione mutui e altri finanziamenti a medio lungo termine da altri soggetti con controparte non residente | 0,00 | 0,00 | 0,00 | 0,00 |
| E.6.03.02.00.000 | Accensione prestiti da attualizzazione Contributi Pluriennali | 0,00 | 0,00 | 0,00 | 0,00 |
| E.6.03.02.01.000 | Accensione prestiti da attualizzazione Contributi Pluriennali | 0,00 | 0,00 | 0,00 | 0,00 |
| E.6.03.03.00.000 | Accensione prestiti a seguito di escussione di garanzie | 0,00 | 0,00 | 0,00 | 0,00 |
| E.6.03.03.01.000 | Accensione prestiti concessi da Amministrazioni centrali a seguito di escussione di garanzie | 0,00 | 0,00 | 0,00 | 0,00 |
| E.6.03.03.02.000 | Accensione prestiti concessi da Amministrazioni locali assunti a seguito di escussione di garanzie | 0,00 | 0,00 | 0,00 | 0,00 |
| E.6.03.03.03.000 | Accensione prestiti concessi da enti di previdenza a seguito di escussione di garanzie | 0,00 | 0,00 | 0,00 | 0,00 |
| E.6.03.03.04.000 | Accensione prestiti concessi da imprese a seguito di escussione di garanzie | 0,00 | 0,00 | 0,00 | 0,00 |
| E.6.03.03.99.000 | Accensione prestiti concessi da altri soggetti a seguito di escussione di garanzie | 0,00 | 0,00 | 0,00 | 0,00 |
| E.6.04.00.00.000 | Altre forme di indebitamento | 0,00 | 0,00 | 0,00 | 0,00 |
| E.6.04.01.00.000 | Accensione prestiti - Buoni postali | 0,00 | 0,00 | 0,00 | 0,00 |
| E.6.04.01.01.000 | Accensione prestiti - Buoni postali | 0,00 | 0,00 | 0,00 | 0,00 |
| E.6.04.02.00.000 | Accensione Prestiti - Leasing finanziario | 0,00 | 0,00 | 0,00 | 0,00 |
| E.6.04.02.01.000 | Accensione Prestiti - Leasing finanziario | 0,00 | 0,00 | 0,00 | 0,00 |
| E.6.04.03.00.000 | Accensione Prestiti - Operazioni di cartolarizzazione | 0,00 | 0,00 | 0,00 | 0,00 |
| E.6.04.03.01.000 | Accensione Prestiti - Operazioni di cartolarizzazione finanziaria | 0,00 | 0,00 | 0,00 | 0,00 |
| E.6.04.03.02.000 | Accensione Prestiti - Operazioni di cartolarizzazione immobiliare | 0,00 | 0,00 | 0,00 | 0,00 |
| E.6.04.04.00.000 | Accensione Prestiti - Derivati | 0,00 | 0,00 | 0,00 | 0,00 |
| E.6.04.04.01.000 | Accensione Prestiti - Derivati | 0,00 | 0,00 | 0,00 | 0,00 |
| E.6.05.00.00.000 | Entrate da destinare al Fondo di ammortamento titoli | 0,00 | 0,00 | 0,00 | 0,00 |
| E.6.05.01.00.000 | Erogazioni liberali a favore del Fondo per l'ammortamento dei titoli di Stato | 0,00 | 0,00 | 0,00 | 0,00 |
| E.6.05.01.01.000 | Erogazioni liberali a favore del Fondo per l'ammortamento dei titoli di Stato | 0,00 | 0,00 | 0,00 | 0,00 |
| E.6.05.02.00.000 | Altre entrate da destinare al Fondo di ammortamento titoli | 0,00 | 0,00 | 0,00 | 0,00 |
| E.6.05.02.01.000 | Altre entrate da destinare al Fondo di ammortamento titoli | 0,00 | 0,00 | 0,00 | 0,00 |
| E.7.00.00.00.000 | Anticipazioni da istituto tesoriere/cassiere | 4.429.651,08 | 0,00 | 4.429.651,08 | 0,00 |
| E.7.01.00.00.000 | Anticipazioni da istituto tesoriere/cassiere | 4.429.651,08 | 0,00 | 4.429.651,08 | 0,00 |

| CODIFICA DEL PIANO DEI CONTI | DENOMINAZIONE VOCE del PIANO DEI CONTI | COMPETENZA | | CASSA | |
|---|---|---|---|---|---|
| | | PREVISIONI | RISULTATI | PREVISIONI | RISULTATI |
| E.7.01. 01.00.000 | Anticipazioni da istituto tesoriere/cassiere | 4.429.651,08 | 0,00 | 4.429.651,08 | 0,00 |
| E.7.01.01. 01.000 | Anticipazioni da istituto tesoriere/cassiere | 4.429.651,08 | 0,00 | 4.429.651,08 | 0,00 |
| E.8.00.00.00.000 | Premi di emissione di titoli emessi dall'amministrazione | 0,00 | 0,00 | 0,00 | 0,00 |
| E.8.01.00.00.000 | Premi di emissione di titoli emessi dall'amministrazione | 0,00 | 0,00 | 0,00 | 0,00 |
| E.8.01. 01.00.000 | Premi di emissione di titoli emessi dall'amministrazione | 0,00 | 0,00 | 0,00 | 0,00 |
| E.8.01.01. 01.000 | Premi di emissione di titoli emessi dall'amministrazione | 0,00 | 0,00 | 0,00 | 0,00 |
| E.9.00.00.00.000 | Entrate per conto terzi e partite di giro | 4.566.931,95 | 2.442.035,04 | 4.749.869,15 | 2.371.292,28 |
| E.9.01.00.00.000 | Entrate per partite di giro | 2.441.115,66 | 1.415.428,12 | 2.456.173,09 | 1.415.428,12 |
| E.9.01. 01.00.000 | Altre ritenute | 0,00 | 0,00 | 0,00 | 0,00 |
| E.9.01.01. 01.000 | Ritenuta del 4% sui contributi pubblici | 0,00 | 0,00 | 0,00 | 0,00 |
| E.9.01.01. 02.000 | Ritenute per scissione contabile IVA (split payment) | 0,00 | 0,00 | 0,00 | 0,00 |
| E.9.01.01. 99.000 | Altre ritenute n.a.c. | 0,00 | 0,00 | 0,00 | 0,00 |
| E.9.01. 02.00.000 | Ritenute su redditi da lavoro dipendente | 2.091.115,66 | 1.380.840,91 | 2.091.173,09 | 1.380.840,91 |
| E.9.01.02. 01.000 | Ritenute erariali su redditi da lavoro dipendente per conto terzi | 0,00 | 770.654,54 | 1.250.057,43 | 770.654,54 |
| E.9.01.02. 02.000 | Ritenute previdenziali e assistenziali su redditi da lavoro dipendente per conto terzi | 2.091.115,66 | 396.502,70 | 561.115,66 | 396.502,70 |
| E.9.01.02. 99.000 | Altre ritenute al personale dipendente per conto di terzi | 0,00 | 213.683,67 | 280.000,00 | 213.683,67 |
| E.9.01. 03.00.000 | Ritenute su redditi da lavoro autonomo | 100.000,00 | 19.587,21 | 100.000,00 | 19.587,21 |
| E.9.01.03. 01.000 | Ritenute erariali su redditi da lavoro autonomo per conto terzi | 100.000,00 | 19.587,21 | 100.000,00 | 19.587,21 |
| E.9.01.03. 02.000 | Ritenute previdenziali e assistenziali su redditi da lavoro autonomo per conto terzi | 0,00 | 0,00 | 0,00 | 0,00 |
| E.9.01.03. 99.000 | Altre ritenute al personale con contratto di lavoro autonomo per conto di terzi | 0,00 | 0,00 | 0,00 | 0,00 |
| E.9.01. 04.00.000 | Finanziamento della gestione sanitaria dalla gestione ordinaria della Regione | 0,00 | 0,00 | 0,00 | 0,00 |
| E.9.01.04. 01.000 | Finanziamento regionale aggiuntivo sanità - per equilibri di sistema | 0,00 | 0,00 | 0,00 | 0,00 |
| E.9.01.04. 02.000 | Finanziamento regionale aggiuntivo sanità - quota manovra per equilibri di sistema | 0,00 | 0,00 | 0,00 | 0,00 |
| E.9.01.04. 99.000 | Finanziamento regionale aggiuntivo sanità n.a.c. | 0,00 | 0,00 | 0,00 | 0,00 |
| E.9.01. 99.00.000 | Altre entrate per partite di giro | 250.000,00 | 15.000,00 | 265.000,00 | 15.000,00 |
| E.9.01.99. 01.000 | Entrate a seguito di spese non andate a buon fine | 0,00 | 0,00 | 0,00 | 0,00 |
| E.9.01.99. 02.000 | Anticipazioni sanità della tesoreria statale | 0,00 | 0,00 | 0,00 | 0,00 |

| CODIFICA DEL PIANO DEI CONTI | DENOMINAZIONE VOCE del PIANO DEI CONTI | COMPETENZA | | CASSA | |
|---|---|---|---|---|---|
| | | PREVISIONI | RISULTATI | PREVISIONI | RISULTATI |
| E.9.01.99. 03.000 | **Rimborso di fondi economali e carte aziendali** | 0,00 | 15.000,00 | 65.000,00 | 15.000,00 |
| E.9.01.99. 04.000 | **Reintegro disponibilità dal conto sanità al conto non sanità della Regione** | 0,00 | 0,00 | 0,00 | 0,00 |
| E.9.01.99.05. 000 | Reintegro disponibilità dal conto non sanità al conto sanità della Regione | 0,00 | 0,00 | 0,00 | 0,00 |
| E.9.01.99. 06.000 | **Entrate derivanti dalla gestione degli incassi vincolati degli enti locali** | 200.000,00 | 0,00 | 200.000,00 | 0,00 |
| E.9.01.99. 99.000 | **Altre entrate per partite di giro diverse** | 50.000,00 | 0,00 | 0,00 | 0,00 |
| E.9.02.00.00.000 | **Entrate per conto terzi** | 2.125.816,29 | 1.026.606,92 | 2.293.696,06 | 955.864,16 |
| E.9.02. 01.00.000 | **Rimborsi per acquisto di beni e servizi per conto terzi** | 1.890.000,00 | 55.144,94 | 1.900.649,69 | 55.088,29 |
| E.9.02.01. 01.000 | **Rimborso per acquisti di beni per conto di terzi** | 0,00 | 0,00 | 0,00 | 0,00 |
| E.9.02.01. 02.000 | **Rimborso per acquisto di servizi per conto di terzi** | 1.890.000,00 | 55.144,94 | 1.900.649,69 | 55.088,29 |
| E.9.02. 02.00.000 | **Trasferimenti da Amministrazioni pubbliche per operazioni conto terzi** | 0,00 | 0,00 | 0,00 | 0,00 |
| E.9.02.02. 01.000 | **Trasferimenti da Amministrazioni Centrali per operazioni conto terzi** | 0,00 | 0,00 | 0,00 | 0,00 |
| E.9.02.02. 02.000 | **Trasferimenti da Amministrazioni Locali per operazioni conto terzi** | 0,00 | 0,00 | 0,00 | 0,00 |
| E.9.02.02. 03.000 | **Trasferimenti da Enti di Previdenza per operazioni conto terzi** | 0,00 | 0,00 | 0,00 | 0,00 |
| E.9.02. 03.00.000 | **Trasferimenti da altri settori per operazioni conto terzi** | 0,00 | 0,00 | 0,00 | 0,00 |
| E.9.02.03. 01.000 | **Trasferimenti da Famiglie per operazioni conto terzi** | 0,00 | 0,00 | 0,00 | 0,00 |
| E.9.02.03. 02.000 | **Trasferimenti da Imprese per operazioni conto terzi** | 0,00 | 0,00 | 0,00 | 0,00 |
| E.9.02.03. 03.000 | **Trasferimenti da Istituzioni Sociali Private per operazioni conto terzi** | 0,00 | 0,00 | 0,00 | 0,00 |
| E.9.02.03. 04.000 | **Trasferimenti dall'Unione Europea e dal Resto del Mondo per operazioni conto terzi** | 0,00 | 0,00 | 0,00 | 0,00 |
| E.9.02. 04.00.000 | **Depositi di/presso terzi** | 40.000,00 | 900,00 | 40.000,00 | 900,00 |
| E.9.02.04. 01.000 | **Costituzione di depositi cauzionali o contrattuali di terzi** | 40.000,00 | 900,00 | 40.000,00 | 900,00 |
| E.9.02.04. 02.000 | **Restituzione di depositi cauzionali o contrattuali presso terzi** | 0,00 | 0,00 | 0,00 | 0,00 |
| E.9.02. 05.00.000 | **Riscossione imposte e tributi per conto terzi** | 195.816,29 | 195.816,29 | 353.046,37 | 125.130,18 |
| E.9.02.05. 01.000 | **Riscossione di imposte di natura corrente per conto di terzi** | 195.816,29 | 195.816,29 | 353.046,37 | 125.130,18 |
| E.9.02.05. 02.000 | **Riscossione di imposte in conto capitale per conto di terzi** | 0,00 | 0,00 | 0,00 | 0,00 |
| E.9.02. 99.00.000 | **Altre entrate per conto terzi** | 0,00 | 774.745,69 | 0,00 | 774.745,69 |
| E.9.02.99. 99.000 | **Altre entrate per conto terzi** | 0,00 | 774.745,69 | 0,00 | 774.745,69 |

| CODIFICA DEL PIANO DEI CONTI | DENOMINAZIONE VOCE del PIANO DEI CONTI | COMPETENZA | | CASSA | |
|---|---|---|---|---|---|
| | | PREVISIONI | RISULTATI | PREVISIONI | RISULTATI |
| | **SPESE** | 44.360.154,51 | 20.230.766,31 | 47.258.671,94 | 18.349.763,48 |
| U.1.00.00.00.000 | Spese correnti | 29.669.485,18 | 16.643.823,10 | 31.408.232,09 | 14.945.567,44 |
| U.1.01.00.00.000 | Redditi da lavoro dipendente | 5.681.561,70 | 4.911.889,77 | 5.543.064,80 | 4.914.389,11 |
| U.1.01.01.00.000 | Retribuzioni lorde | 4.424.466,95 | 3.824.479,83 | 4.311.277,74 | 3.827.493,27 |
| U.1.01.01.01.000 | Retribuzioni in denaro | 4.424.466,95 | 3.824.479,83 | 4.311.277,74 | 3.827.493,27 |
| U.1.01.01.02.000 | Altre spese per il personale | 0,00 | 0,00 | 0,00 | 0,00 |
| U.1.01.02.00.000 | Contributi sociali a carico dell'ente | 1.257.094,75 | 1.087.409,94 | 1.231.787,06 | 1.086.895,84 |
| U.1.01.02.01.000 | Contributi sociali effettivi a carico dell'ente | 1.222.054,75 | 1.057.475,37 | 1.196.037,06 | 1.057.772,15 |
| U.1.01.02.02.000 | Altri contributi sociali | 35.040,00 | 29.934,57 | 35.750,00 | 29.123,69 |
| U.1.02.00.00.000 | Imposte e tasse a carico dell'ente | 413.792,36 | 355.151,80 | 405.300,94 | 341.726,00 |
| U.1.02.01.00.000 | Imposte, tasse e proventi assimilati a carico dell'ente | 413.792,36 | 355.151,80 | 405.300,94 | 341.726,00 |
| U.1.02.01.01.000 | Imposta regionale sulle attività produttive (IRAP) | 393.292,36 | 344.218,42 | 384.597,07 | 332.210,79 |
| U.1.02.01.02.000 | Imposta di registro e di bollo | 7.700,00 | 3.325,85 | 7.903,87 | 2.890,09 |
| U.1.02.01.03.000 | Imposta comunale sulla pubblicità e diritto sulle pubbliche affissioni | 0,00 | 0,00 | 0,00 | 0,00 |
| U.1.02.01.04.000 | Tributo speciale per il deposito in discarica dei rifiuti solidi | 0,00 | 0,00 | 0,00 | 0,00 |
| U.1.02.01.05.000 | Tributo funzione tutela e protezione ambiente | 0,00 | 0,00 | 0,00 | 0,00 |
| U.1.02.01.06.000 | Tassa e/o tariffa smaltimento rifiuti solidi urbani | 0,00 | 0,00 | 0,00 | 0,00 |
| U.1.02.01.07.000 | Tassa e/o canone occupazione spazi e aree pubbliche | 0,00 | 0,00 | 0,00 | 0,00 |
| U.1.02.01.08.000 | Tassa sulle emissioni di anidride solforosa | 0,00 | 0,00 | 0,00 | 0,00 |
| U.1.02.01.09.000 | Tassa di circolazione dei veicoli a motore (tassa automobilistica) | 1.000,00 | 1.455,66 | 3.190,00 | 1.455,66 |
| U.1.02.01.10.000 | Imposta sul reddito delle persone giuridiche (ex IRPEG) | 0,00 | 0,00 | 0,00 | 0,00 |
| U.1.02.01.11.000 | Imposta comunale sugli immobili (ICI) | 0,00 | 0,00 | 0,00 | 0,00 |
| U.1.02.01.12.000 | Imposta Municipale Propria | 0,00 | 0,00 | 0,00 | 0,00 |
| U.1.02.01.13.000 | Imposta sulle plusvalenze da cessione di attività finanziarie | 0,00 | 0,00 | 0,00 | 0,00 |
| U.1.02.01.14.000 | Tributi sulle successioni e donazioni | 0,00 | 0,00 | 0,00 | 0,00 |
| U.1.02.01.99.000 | Imposte, tasse e proventi assimilati a carico dell'ente n.a.c. | 11.800,00 | 6.151,87 | 9.610,00 | 5.169,46 |

| CODIFICA DEL PIANO DEI CONTI | DENOMINAZIONE VOCE del PIANO DEI CONTI | COMPETENZA | | CASSA | |
|---|---|---|---|---|---|
| | | PREVISIONI | RISULTATI | PREVISIONI | RISULTATI |
| U.1.03.00.00.000 | **Acquisto di beni e servizi** | **15.331.118,90** | **8.586.758,22** | **18.751.259,27** | **7.965.080,11** |
| U.1.03. 01.00.000 | **Acquisto di beni** | **140.077,50** | **79.647,32** | **183.673,81** | **86.063,17** |
| U.1.03.01. 01.000 | **Giornali, riviste e pubblicazioni** | **4.000,00** | **2.901,07** | **4.807,02** | **3.008,43** |
| U.1.03.01. 02.000 | **Altri beni di consumo** | **135.577,50** | **76.279,31** | **178.366,79** | **82.787,80** |
| U.1.03.01. 03.000 | **Flora e Fauna** | **0,00** | **0,00** | **0,00** | **0,00** |
| U.1.03.01. 04.000 | **Armi e materiale per usi militari, ordine pubblico, sicurezza** | **0,00** | **0,00** | **0,00** | **0,00** |
| U.1.03.01. 05.000 | **Medicinali e altri beni di consumo sanitario** | **500,00** | **466,94** | **500,00** | **266,94** |
| U.1.03. 02.00.000 | **Acquisto di servizi** | **15.191.041,40** | **8.507.110,90** | **18.567.585,46** | **7.879.016,94** |
| U.1.03.02. 01.000 | **Organi e incarichi istituzionali dell'amministrazione** | **299.429,00** | **336.725,02** | **395.162,66** | **333.832,72** |
| U.1.03.02. 02.000 | **Organizzazione eventi, pubblicità e servizi per trasferta** | **48.994,50** | **15.027,72** | **61.807,95** | **26.607,73** |
| U.1.03.02. 03.000 | **Aggi di riscossione** | **0,00** | **0,00** | **0,00** | **0,00** |
| U.1.03.02. 04.000 | **Acquisto di servizi per formazione e addestramento del personale dell'ente** | **0,00** | **2.390,00** | **3.726,65** | **750,00** |
| U.1.03.02. 05.000 | **Utenze e canoni** | **657.484,70** | **652.984,67** | **806.858,56** | **523.298,01** |
| U.1.03.02. 06.000 | **Canoni per Progetti in Partenariato Pubblico-Privato** | **0,00** | **0,00** | **0,00** | **0,00** |
| U.1.03.02. 07.000 | **Utilizzo di beni di terzi** | **61.375,33** | **84.720,68** | **67.286,67** | **33.482,34** |
| U.1.03.02. 08.000 | **Leasing operativo** | **0,00** | **0,00** | **0,00** | **0,00** |
| U.1.03.02. 09.000 | **Manutenzione ordinaria e riparazioni** | **434.143,27** | **344.933,98** | **700.743,64** | **356.031,14** |
| U.1.03.02. 10.000 | **Consulenze** | **2.000,00** | **1.370,84** | **2.000,00** | **1.370,84** |
| U.1.03.02. 11.000 | **Prestazioni professionali e specialistiche** | **2.004.576,39** | **249.199,09** | **2.172.184,24** | **182.764,52** |
| U.1.03.02. 12.000 | **Lavoro flessibile, quota LSU e acquisto di servizi da agenzie di lavoro interinale** | **144.661,58** | **144.027,36** | **144.661,58** | **0,00** |
| U.1.03.02. 13.000 | **Servizi ausiliari per il funzionamento dell'ente** | **162.800,00** | **143.443,61** | **205.499,94** | **115.530,30** |
| U.1.03.02. 14.000 | **Servizi di ristorazione** | **52.000,00** | **51.918,01** | **71.538,88** | **52.939,61** |
| U.1.03.02. 15.000 | **Contratti di servizio pubblico** | **9.281.544,78** | **5.780.482,58** | **11.676.503,11** | **5.733.621,56** |
| U.1.03.02. 16.000 | **Servizi amministrativi** | **33.500,00** | **28.049,84** | **42.672,36** | **24.009,01** |
| U.1.03.02. 17.000 | **Servizi finanziari** | **0,00** | **0,00** | **0,00** | **0,00** |
| U.1.03.02. 18.000 | **Servizi sanitari** | **1.402.366,81** | **351.124,11** | **1.703.601,80** | **205.918,47** |
| U.1.03.02. 19.000 | **Servizi informatici e di telecomunicazioni** | **0,00** | **0,00** | **0,00** | **0,00** |

| CODIFICA DEL PIANO DEI CONTI | DENOMINAZIONE VOCE del PIANO DEI CONTI | COMPETENZA | | CASSA | |
|---|---|---|---|---|---|
| | | PREVISIONI | RISULTATI | PREVISIONI | RISULTATI |
| U.1.03.02. 99.000 | **Altri servizi** | **606.165,04** | **320.713,39** | **513.337,42** | **288.860,69** |
| U.1. 04.00.00.000 | **Trasferimenti correnti** | **4.771.908,55** | **2.252.872,35** | **5.743.616,50** | **1.179.473,53** |
| U.1.04. 01.00.000 | **Trasferimenti correnti a Amministrazioni Pubbliche** | **908.362,77** | **102.689,35** | **1.221.590,12** | **106.678,81** |
| U.1.04.01. 01.000 | **Trasferimenti correnti a Amministrazioni Centrali** | **3.050,00** | **9.458,62** | **8.050,00** | **9.458,62** |
| U.1.04.01. 02.000 | **Trasferimenti correnti a Amministrazioni Locali** | **905.312,77** | **93.230,73** | **1.213.540,12** | **97.220,19** |
| U.1.04.01. 03.000 | **Trasferimenti correnti a Enti di Previdenza** | **0,00** | **0,00** | **0,00** | **0,00** |
| U.1.04.01. 04.000 | **Trasferimenti correnti a organismi interni e/o unità locali della amministrazione** | **0,00** | **0,00** | **0,00** | **0,00** |
| U.1.04. 02.00.000 | **Trasferimenti correnti a Famiglie** | **3.474.439,23** | **1.761.091,66** | **4.099.690,74** | **663.800,68** |
| U.1.04.02. 01.000 | **Interventi previdenziali** | **0,00** | **0,00** | **0,00** | **0,00** |
| U.1.04.02. 02.000 | **Interventi assistenziali** | **0,00** | **0,00** | **0,00** | **0,00** |
| U.1.04.02. 03.000 | **Borse di studio, dottorati di ricerca e contratti di formazione specialistica area medica** | **0,00** | **0,00** | **0,00** | **0,00** |
| U.1.04.02. 04.000 | **Trasferimenti correnti a famiglie per vincite** | **0,00** | **0,00** | **0,00** | **0,00** |
| U.1.04.02. 05.000 | **Altri trasferimenti a famiglie** | **3.474.439,23** | **1.761.091,66** | **4.099.690,74** | **663.800,68** |
| U.1.04. 03.00.000 | **Trasferimenti correnti a Imprese** | **0,00** | **0,00** | **0,00** | **0,00** |
| U.1.04.03. 01.000 | **Trasferimenti correnti a imprese controllate** | **0,00** | **0,00** | **0,00** | **0,00** |
| U.1.04.03. 02.000 | **Trasferimenti correnti a altre imprese partecipate** | **0,00** | **0,00** | **0,00** | **0,00** |
| U.1.04.03. 99.000 | **Trasferimenti correnti a altre imprese** | **0,00** | **0,00** | **0,00** | **0,00** |
| U.1.04. 04.00.000 | **Trasferimenti correnti a Istituzioni Sociali Private** | **389.106,55** | **389.091,34** | **422.335,64** | **408.994,04** |
| U.1.04.04. 01.000 | **Trasferimenti correnti a Istituzioni Sociali Private** | **389.106,55** | **389.091,34** | **422.335,64** | **408.994,04** |
| U.1.04. 05.00.000 | **Trasferimenti correnti versati all'Unione Europea e al Resto del Mondo** | **0,00** | **0,00** | **0,00** | **0,00** |
| U.1.04.05. 01.000 | **Trasferimenti correnti alla UE - quota Risorse Proprie Tradizionali** | **0,00** | **0,00** | **0,00** | **0,00** |
| U.1.04.05. 02.000 | **Trasferimenti correnti alla UE - quota Risorse IVA** | **0,00** | **0,00** | **0,00** | **0,00** |
| U.1.04.05. 03.000 | **Trasferimenti correnti alla UE - quota Risorse RNL** | **0,00** | **0,00** | **0,00** | **0,00** |
| U.1.04.05. 04.000 | **Trasferimenti correnti al Resto del Mondo** | **0,00** | **0,00** | **0,00** | **0,00** |
| U.1.04.05. 99.000 | **Altri Trasferimenti correnti alla UE** | **0,00** | **0,00** | **0,00** | **0,00** |
| U.1. 05.00.00.000 | **Trasferimenti di tributi** | **0,00** | **0,00** | **0,00** | **0,00** |
| U.1.05. 01.00.000 | **Trasferimenti di tributi a titolo di devoluzioni** | **0,00** | **0,00** | **0,00** | **0,00** |

| CODIFICA DEL PIANO DEI CONTI | DENOMINAZIONE VOCE del PIANO DEI CONTI | COMPETENZA | | CASSA | |
|---|---|---|---|---|---|
| | | PREVISIONI | RISULTATI | PREVISIONI | RISULTATI |
| U.1.05.01. 01.000 | Imposta sul valore aggiunto (IVA) sugli scambi interni | 0,00 | 0,00 | 0,00 | 0,00 |
| U.1.05.01. 02.000 | Imposta sul valore aggiunto (IVA) sulle importazioni | 0,00 | 0,00 | 0,00 | 0,00 |
| U.1.05.01. 03.000 | Accisa sull'energia elettrica | 0,00 | 0,00 | 0,00 | 0,00 |
| U.1.05.01. 04.000 | Accisa sui prodotti energetici | 0,00 | 0,00 | 0,00 | 0,00 |
| U.1.05.01. 05.000 | Imposta di registro | 0,00 | 0,00 | 0,00 | 0,00 |
| U.1.05.01. 06.000 | Imposta di bollo | 0,00 | 0,00 | 0,00 | 0,00 |
| U.1.05.01. 07.000 | Imposta ipotecaria | 0,00 | 0,00 | 0,00 | 0,00 |
| U.1.05.01. 08.000 | Accisa sull'alcool e le bevande alcoliche | 0,00 | 0,00 | 0,00 | 0,00 |
| U.1.05.01. 09.000 | Accisa sui tabacchi | 0,00 | 0,00 | 0,00 | 0,00 |
| U.1.05.01. 10.000 | Imposta di consumo su oli lubrificanti e bitumi di petrolio | 0,00 | 0,00 | 0,00 | 0,00 |
| U.1.05.01. 11.000 | Imposta unica sui concorsi pronostici e sulle scommesse | 0,00 | 0,00 | 0,00 | 0,00 |
| U.1.05.01. 12.000 | Proventi da lotto, lotterie e altri giochi | 0,00 | 0,00 | 0,00 | 0,00 |
| U.1.05.01. 13.000 | Addizionale regionale sui canoni per le utenze di acque pubbliche | 0,00 | 0,00 | 0,00 | 0,00 |
| U.1.05.01. 14.000 | Altre imposte sostitutive n.a.c. | 0,00 | 0,00 | 0,00 | 0,00 |
| U.1.05.01. 15.000 | Ritenute sugli interessi e su altri redditi da capitale | 0,00 | 0,00 | 0,00 | 0,00 |
| U.1.05.01. 16.000 | Ritenute e imposte sostitutive sugli utili distribuiti dalle società di capitali | 0,00 | 0,00 | 0,00 | 0,00 |
| U.1.05.01. 17.000 | Altre ritenute n.a.c. | 0,00 | 0,00 | 0,00 | 0,00 |
| U.1.05.01. 18.000 | Imposte sul reddito delle persone fisiche | 0,00 | 0,00 | 0,00 | 0,00 |
| U.1.05.01. 19.000 | Imposte sul reddito delle società (ex IRPEG) | 0,00 | 0,00 | 0,00 | 0,00 |
| U.1.05.01. 20.000 | Imposta sulle plusvalenze da cessione di attività finanziarie | 0,00 | 0,00 | 0,00 | 0,00 |
| U.1.05.01. 21.000 | Imposte su assicurazione vita | 0,00 | 0,00 | 0,00 | 0,00 |
| U.1.05.01. 99.000 | Altri tributi trasferiti a titolo di devoluzioni | 0,00 | 0,00 | 0,00 | 0,00 |
| U.1.05. 02.00.000 | Compartecipazioni di tributi a Amministrazioni Locali non destinate al finanziamento della spesa sanitaria | 0,00 | 0,00 | 0,00 | 0,00 |
| U.1.05.02. 01.000 | Compartecipazione IVA a Regioni - non Sanità | 0,00 | 0,00 | 0,00 | 0,00 |
| U.1.05.02. 02.000 | Compartecipazione al bollo auto a Province | 0,00 | 0,00 | 0,00 | 0,00 |
| U.1.05.02. 03.000 | Compartecipazione IVA a Comuni | 0,00 | 0,00 | 0,00 | 0,00 |

| CODIFICA DEL PIANO DEI CONTI | DENOMINAZIONE VOCE del PIANO DEI CONTI | COMPETENZA | | CASSA | |
|---|---|---|---|---|---|
| | | PREVISIONI | RISULTATI | PREVISIONI | RISULTATI |
| U.1.05.02. 04.000 | **Compartecipazione IRPEF ai Comuni** | 0,00 | 0,00 | 0,00 | 0,00 |
| U.1.05.02. 05.000 | **Tributo provinciale deposito in discarica dei rifiuti solidi** | 0,00 | 0,00 | 0,00 | 0,00 |
| U.1.05.02. 97.000 | **Altre compartecipazioni di imposte a Regioni non destinati al finanziamento della spesa sanitaria** | 0,00 | 0,00 | 0,00 | 0,00 |
| U.1.05.02. 98.000 | **Altre compartecipazioni alle Province** | 0,00 | 0,00 | 0,00 | 0,00 |
| U.1.05.02. 99.000 | **Altre compartecipazioni a Comuni** | 0,00 | 0,00 | 0,00 | 0,00 |
| U.1.05. 03.00.000 | **Trasferimenti di tributi a Amministrazioni Locali per finanziamento spesa sanitaria** | 0,00 | 0,00 | 0,00 | 0,00 |
| U.1.05.03. 01.000 | **Compartecipazione IVA - Sanità** | 0,00 | 0,00 | 0,00 | 0,00 |
| U.1.05.03. 99.000 | **Altre compartecipazioni a titolo di finanziamento della spesa sanitaria** | 0,00 | 0,00 | 0,00 | 0,00 |
| U.1.06.00.00.000 | **Fondi perequativi** | 0,00 | 0,00 | 0,00 | 0,00 |
| U.1.06. 01.00.000 | **Fondi perequativi** | 0,00 | 0,00 | 0,00 | 0,00 |
| U.1.06.01. 01.000 | **Trasferimenti ad Amministrazioni Locali - Fondi perequativi** | 0,00 | 0,00 | 0,00 | 0,00 |
| U.1. 07.00.00.000 | **Interessi passivi** | 86.192,78 | 84.192,78 | 86.192,78 | 84.192,78 |
| U.1.07. 01.00.000 | **Interessi passivi su titoli obbligazionari a breve termine** | 0,00 | 0,00 | 0,00 | 0,00 |
| U.1.07.01. 01.000 | **Interessi passivi su titoli obbligazionari a breve termine in valuta domestica** | 0,00 | 0,00 | 0,00 | 0,00 |
| U.1.07.01. 02.000 | **Interessi passivi su titoli obbligazionari a breve termine in valuta estera** | 0,00 | 0,00 | 0,00 | 0,00 |
| U.1.07. 02.00.000 | **Interessi passivi su titoli obbligazionari a medio-lungo termine** | 0,00 | 0,00 | 0,00 | 0,00 |
| U.1.07.02. 01.000 | **Interessi passivi su titoli obbligazionari a medio-lungo termine in valuta domestica** | 0,00 | 0,00 | 0,00 | 0,00 |
| U.1.07.02. 02.000 | **Interessi passivi su titoli obbligazionari a medio-lungo termine in valuta estera** | 0,00 | 0,00 | 0,00 | 0,00 |
| U.1.07. 03.00.000 | **Interessi passivi su buoni postali** | 0,00 | 0,00 | 0,00 | 0,00 |
| U.1.07.03. 01.000 | **Interessi passivi su buoni postali** | 0,00 | 0,00 | 0,00 | 0,00 |
| U.1.07. 04.00.000 | **Interessi su finanziamenti a breve termine** | 2.000,00 | 0,00 | 2.000,00 | 0,00 |
| U.1.07.04. 01.000 | **Interessi passivi a Amministrazioni Centrali su finanziamenti a breve termine** | 0,00 | 0,00 | 0,00 | 0,00 |
| U.1.07.04. 02.000 | **Interessi passivi a Amministrazioni Locali su finanziamenti a breve termine** | 0,00 | 0,00 | 0,00 | 0,00 |
| U.1.07.04. 03.000 | **Interessi passivi a Enti previdenziali su finanziamenti a breve termine** | 0,00 | 0,00 | 0,00 | 0,00 |
| U.1.07.04. 04.000 | **Interessi passivi a Imprese su finanziamenti a breve termine** | 2.000,00 | 0,00 | 2.000,00 | 0,00 |
| U.1.07.04. 05.000 | **Interessi passivi su finanziamenti a breve termine ad altri soggetti** | 0,00 | 0,00 | 0,00 | 0,00 |
| U.1.07. 05.00.000 | **Interessi su Mutui e altri finanziamenti a medio lungo termine** | 84.192,78 | 84.192,78 | 84.192,78 | 84.192,78 |

| CODIFICA DEL PIANO DEI CONTI | DENOMINAZIONE VOCE del PIANO DEI CONTI | COMPETENZA | | CASSA | |
|---|---|---|---|---|---|
| | | PREVISIONI | RISULTATI | PREVISIONI | RISULTATI |
| U.1.07.05. 01.000 | Interessi passivi ad Amministrazioni Centrali su mutui e altri finanziamenti a medio lungo termine | 0,00 | 0,00 | 0,00 | 0,00 |
| U.1.07.05. 02.000 | Interessi passivi a Amministrazioni Locali su mutui e altri finanziamenti a medio lungo termine | 0,00 | 0,00 | 0,00 | 0,00 |
| U.1.07.05. 03.000 | Interessi passivi a Enti previdenziali su mutui e altri finanziamenti a medio lungo termine | 0,00 | 0,00 | 0,00 | 0,00 |
| U.1.07.05. 04.000 | Interessi passivi su finanziamenti a medio lungo termine a Imprese | 84.192,78 | 84.192,78 | 84.192,78 | 84.192,78 |
| U.1.07.05. 05.000 | Interessi passivi su mutui e altri finanziamenti a medio lungo termine ad altri soggetti | 0,00 | 0,00 | 0,00 | 0,00 |
| U.1.07.05. 06.000 | Interessi passivi per Attualizzazione Contributi Pluriennali | 0,00 | 0,00 | 0,00 | 0,00 |
| U.1.07. 06.00.000 | Altri interessi passivi | 0,00 | 0,00 | 0,00 | 0,00 |
| U.1.07.06. 01.000 | Interessi su derivati | 0,00 | 0,00 | 0,00 | 0,00 |
| U.1.07.06. 02.000 | Interessi di mora | 0,00 | 0,00 | 0,00 | 0,00 |
| U.1.07.06. 03.000 | Interessi su conti della tesoreria dello Stato o di altre Amministrazioni pubbliche | 0,00 | 0,00 | 0,00 | 0,00 |
| U.1.07.06. 04.000 | Interessi passivi su anticipazioni di tesoreria degli istituti tesorieri/cassieri | 0,00 | 0,00 | 0,00 | 0,00 |
| U.1.07.06. 05.000 | Interessi passivi su operazioni di leasing finanziario | 0,00 | 0,00 | 0,00 | 0,00 |
| U.1.07.06. 06.000 | Interessi passivi per operazioni di cartolarizzazione | 0,00 | 0,00 | 0,00 | 0,00 |
| U.1.07.06. 99.000 | Altri interessi passivi diversi | 0,00 | 0,00 | 0,00 | 0,00 |
| U.1. 08.00.00.000 | Altre spese per redditi da capitale | 0,00 | 0,00 | 0,00 | 0,00 |
| U.1.08. 01.00.000 | Utili e avanzi distribuiti in uscita | 0,00 | 0,00 | 0,00 | 0,00 |
| U.1.08.01. 01.000 | Utili e avanzi distribuiti a imprese controllate | 0,00 | 0,00 | 0,00 | 0,00 |
| U.1.08.01. 02.000 | Utili e avanzi distribuiti a altre imprese partecipate | 0,00 | 0,00 | 0,00 | 0,00 |
| U.1.08.01. 99.000 | Utili e avanzi distribuiti a altri soggetti | 0,00 | 0,00 | 0,00 | 0,00 |
| U.1.08. 02.00.000 | Diritti reali di godimento e servitù onerose | 0,00 | 0,00 | 0,00 | 0,00 |
| U.1.08.02. 01.000 | Diritti reali di godimento e servitù onerose | 0,00 | 0,00 | 0,00 | 0,00 |
| U.1.08. 99.00.000 | Altre spese per redditi da capitale n.a.c. | 0,00 | 0,00 | 0,00 | 0,00 |
| U.1.08.99. 01.000 | Oneri finanziari derivanti dalla estinzione anticipata di prestiti | 0,00 | 0,00 | 0,00 | 0,00 |
| U.1.08.99. 99.000 | Altre spese per redditi da capitale n.a.c. | 0,00 | 0,00 | 0,00 | 0,00 |
| U.1. 09.00.00.000 | Rimborsi e poste correttive delle entrate | 179.846,45 | 179.846,45 | 286.062,54 | 179.846,45 |
| U.1.09. 01.00.000 | Rimborsi per spese di personale (comando, distacco, fuori ruolo, convenzioni, ecc.) | 0,00 | 0,00 | 0,00 | 0,00 |
| U.1.09.01. 01.000 | Rimborsi per spese di personale (comando, distacco, fuori ruolo, convenzioni, ecc.) | 0,00 | 0,00 | 0,00 | 0,00 |

| CODIFICA DEL PIANO DEI CONTI | DENOMINAZIONE VOCE del PIANO DEI CONTI | COMPETENZA | | CASSA | |
|---|---|---|---|---|---|
| | | PREVISIONI | RISULTATI | PREVISIONI | RISULTATI |
| U.1.09. 02.00.000 | Rimborsi di imposte in uscita | 0,00 | 0,00 | 106.216,09 | 0,00 |
| U.1.09.02. 01.000 | Rimborsi di imposte e tasse di natura corrente | 0,00 | 0,00 | 106.216,09 | 0,00 |
| U.1.09.02. 02.000 | Rimborsi di imposte in conto capitale in uscita | 0,00 | 0,00 | 0,00 | 0,00 |
| U.1.09. 03.00.000 | Rimborsi di trasferimenti all'Unione Europea | 0,00 | 0,00 | 0,00 | 0,00 |
| U.1.09.03. 01.000 | Rimborsi di trasferimenti all'Unione Europea | 0,00 | 0,00 | 0,00 | 0,00 |
| U.1.09. 99.00.000 | Altri Rimborsi di parte corrente di somme non dovute o incassate in eccesso | 179.846,45 | 179.846,45 | 179.846,45 | 179.846,45 |
| U.1.09.99. 01.000 | Rimborsi di parte corrente ad Amministrazioni Centrali di somme non dovute o incassate in eccesso | 0,00 | 0,00 | 0,00 | 0,00 |
| U.1.09.99. 02.000 | Rimborsi di parte corrente ad Amministrazioni Locali di somme non dovute o incassate in eccesso | 179.846,45 | 179.846,45 | 179.846,45 | 179.846,45 |
| U.1.09.99. 03.000 | Rimborsi di parte corrente a Enti Previdenziali di somme non dovute o incassate in eccesso | 0,00 | 0,00 | 0,00 | 0,00 |
| U.1.09.99. 04.000 | Rimborsi di parte corrente a Famiglie di somme non dovute o incassate in eccesso | 0,00 | 0,00 | 0,00 | 0,00 |
| U.1.09.99. 05.000 | Rimborsi di parte corrente a Imprese di somme non dovute o incassate in eccesso | 0,00 | 0,00 | 0,00 | 0,00 |
| U.1.09.99. 06.000 | Rimborsi di parte corrente a Istituzioni Sociali Private di somme non dovute o incassate in eccesso | 0,00 | 0,00 | 0,00 | 0,00 |
| U.1.10.00.00.000 | Altre spese correnti | 3.205.064,44 | 273.111,73 | 592.735,26 | 280.859,46 |
| U.1.10. 01.00.000 | Fondi di riserva e altri accantonamenti | 1.577.080,92 | 0,00 | 30.211,32 | 0,00 |
| U.1.10.01. 01.000 | Fondo di riserva | 211,32 | 0,00 | 211,32 | 0,00 |
| U.1.10.01. 02.000 | Fondo speciali | 0,00 | 0,00 | 30.000,00 | 0,00 |
| U.1.10.01. 03.000 | Fondo crediti di dubbia e difficile esazione di parte corrente | 1.576.869,60 | 0,00 | 0,00 | 0,00 |
| U.1.10.01. 04.000 | Fondo rinnovi contrattuali | 0,00 | 0,00 | 0,00 | 0,00 |
| U.1.10.01. 05.000 | Accantonamenti al fondo perdite società ed enti partecipati | 0,00 | 0,00 | 0,00 | 0,00 |
| U.1.10.01. 99.000 | Altri fondi e accantonamenti | 0,00 | 0,00 | 0,00 | 0,00 |
| U.1.10. 02.00.000 | Fondo pluriennale vincolato | 1.333.774,53 | 0,00 | 0,00 | 0,00 |
| U.1.10.02. 01.000 | Fondo pluriennale vincolato | 1.333.774,53 | 0,00 | 0,00 | 0,00 |
| U.1.10. 03.00.000 | Versamenti IVA a debito | 0,00 | 0,00 | 0,00 | 0,00 |
| U.1.10.03. 01.000 | Versamenti IVA a debito per le gestioni commerciali | 0,00 | 0,00 | 0,00 | 0,00 |
| U.1.10. 04.00.000 | Premi di assicurazione | 109.720,12 | 101.383,03 | 179.391,98 | 99.466,71 |
| U.1.10.04. 01.000 | Premi di assicurazione contro i danni | 79.720,12 | 79.720,12 | 149.391,98 | 91.395,21 |

| CODIFICA DEL PIANO DEI CONTI | DENOMINAZIONE VOCE del PIANO DEI CONTI | COMPETENZA | | CASSA | |
|---|---|---|---|---|---|
| | | PREVISIONI | RISULTATI | PREVISIONI | RISULTATI |
| U.1.10.04. 99.000 | Altri premi di assicurazione n.a.c. | 30.000,00 | 21.662,91 | 30.000,00 | 8.071,50 |
| U.1.10. 05.00.000 | Spese dovute a sanzioni, risarcimenti e indennizzi | 64.500,00 | 53.000,62 | 201.649,34 | 73.574,69 |
| U.1.10.05. 01.000 | Spese dovute a sanzioni | 0,00 | 0,00 | 0,00 | 0,00 |
| U.1.10.05. 02.000 | Spese per risarcimento danni | 10.000,00 | 5.000,00 | 51.956,49 | 30.264,70 |
| U.1.10.05. 03.000 | Spese per indennizzi | 0,00 | 0,00 | 0,00 | 0,00 |
| U.1.10.05. 04.000 | Oneri da contenzioso | 54.500,00 | 48.000,62 | 149.692,85 | 43.309,99 |
| U.1.10.05. 99.000 | Altre spese dovute per irregolarità e illeciti n.a.c. | 0,00 | 0,00 | 0,00 | 0,00 |
| U.1.10. 99.00.000 | Altre spese correnti n.a.c. | 119.988,87 | 118.728,08 | 181.482,62 | 107.818,06 |
| U.1.10.99. 99.000 | Altre spese correnti n.a.c. | 119.988,87 | 118.728,08 | 181.482,62 | 107.818,06 |
| U.2.00.00.00.000 | Spese in conto capitale | 5.344.305,40 | 795.127,27 | 6.099.625,67 | 798.595,14 |
| U.2. 01.00.00.000 | Tributi in conto capitale a carico dell'ente | 0,00 | 0,00 | 0,00 | 0,00 |
| U.2.01. 01.00.000 | Tributi in conto capitale a carico dell'ente | 0,00 | 0,00 | 0,00 | 0,00 |
| U.2.01.01. 01.000 | Tributi in conto capitale a carico dell'ente | 0,00 | 0,00 | 0,00 | 0,00 |
| U.2.01. 99.00.000 | Altri tributi in conto capitale | 0,00 | 0,00 | 0,00 | 0,00 |
| U.2.01.99. 01.000 | Altri tributi in conto capitale n.a.c. | 0,00 | 0,00 | 0,00 | 0,00 |
| U.2. 02.00.00.000 | Investimenti fissi lordi e acquisto di terreni | 2.808.293,17 | 769.257,27 | 5.782.377,70 | 669.932,79 |
| U.2.02. 01.00.000 | Beni materiali | 2.612.879,13 | 720.537,85 | 5.408.932,29 | 546.851,24 |
| U.2.02.01. 01.000 | Mezzi di trasporto ad uso civile, di sicurezza e ordine pubblico | 6.909,95 | 0,00 | 6.909,95 | 0,00 |
| U.2.02.01. 02.000 | Mezzi di trasporto ad uso militare | 0,00 | 0,00 | 0,00 | 0,00 |
| U.2.02.01. 03.000 | Mobili e arredi | 3.756,00 | 2.983,01 | 3.756,00 | 1.346,88 |
| U.2.02.01. 04.000 | Impianti e macchinari | 31.500,00 | 7.627,44 | 16.841,56 | 17.952,58 |
| U.2.02.01. 05.000 | Attrezzature | 0,00 | 0,00 | 0,00 | 0,00 |
| U.2.02.01. 06.000 | Macchine per ufficio | 0,00 | 11.025,44 | 14.983,24 | 5.242,03 |
| U.2.02.01. 07.000 | Hardware | 52.500,00 | 46.128,48 | 98.555,64 | 64.290,25 |
| U.2.02.01. 08.000 | Armi | 0,00 | 0,00 | 0,00 | 0,00 |
| U.2.02.01. 09.000 | Beni immobili | 2.518.213,18 | 652.773,48 | 5.262.885,90 | 458.019,50 |
| U.2.02.01. 10.000 | Beni immobili di valore culturale, storico ed artistico | 0,00 | 0,00 | 0,00 | 0,00 |

| CODIFICA DEL PIANO DEI CONTI | DENOMINAZIONE VOCE del PIANO DEI CONTI | COMPETENZA | | CASSA | |
|---|---|---|---|---|---|
| | | PREVISIONI | RISULTATI | PREVISIONI | RISULTATI |
| U.2.02.01.11.000 | Oggetti di valore | 0,00 | 0,00 | 0,00 | 0,00 |
| U.2.02.01.99.000 | Altri beni materiali | 0,00 | 0,00 | 5.000,00 | 0,00 |
| U.2.02.02.00.000 | Terreni e beni materiali non prodotti | 0,00 | 0,00 | 0,00 | 0,00 |
| U.2.02.02.01.000 | Terreni | 0,00 | 0,00 | 0,00 | 0,00 |
| U.2.02.02.02.000 | Patrimonio naturale non prodotto | 0,00 | 0,00 | 0,00 | 0,00 |
| U.2.02.03.00.000 | Beni immateriali | 195.414,04 | 48.719,42 | 373.445,41 | 123.081,55 |
| U.2.02.03.01.000 | Avviamento | 0,00 | 0,00 | 0,00 | 0,00 |
| U.2.02.03.02.000 | Software | 0,00 | 0,00 | 0,00 | 0,00 |
| U.2.02.03.03.000 | Brevetti | 0,00 | 0,00 | 0,00 | 0,00 |
| U.2.02.03.04.000 | Opere dell'ingegno e Diritti d'autore | 0,00 | 0,00 | 0,00 | 0,00 |
| U.2.02.03.05.000 | Incarichi professionali per la realizzazione di investimenti | 121.771,57 | 21.640,05 | 371.445,41 | 80.384,37 |
| U.2.02.03.06.000 | Manutenzione straordinaria su beni di terzi | 0,00 | 0,00 | 0,00 | 0,00 |
| U.2.02.03.99.000 | Spese di investimento per beni immateriali n.a.c. | 73.642,47 | 27.079,37 | 2.000,00 | 42.697,18 |
| U.2.02.04.00.000 | Beni materiali acquisiti mediante operazioni di leasing finanziario | 0,00 | 0,00 | 0,00 | 0,00 |
| U.2.02.04.01.000 | Mezzi di trasporto ad uso civile, di sicurezza e ordine pubblico acquisiti mediante operazioni di leasing finanziario | 0,00 | 0,00 | 0,00 | 0,00 |
| U.2.02.04.02.000 | Mezzi di trasporto ad uso militare acquisiti mediante operazioni di leasing finanziario | 0,00 | 0,00 | 0,00 | 0,00 |
| U.2.02.04.03.000 | Mobili e arredi acquisiti mediante operazioni di leasing finanziario | 0,00 | 0,00 | 0,00 | 0,00 |
| U.2.02.04.04.000 | Impianti e macchinari acquisiti mediante operazioni di leasing finanziario | 0,00 | 0,00 | 0,00 | 0,00 |
| U.2.02.04.05.000 | Attrezzature scientifiche e sanitarie acquisite mediante operazioni di leasing finanziario | 0,00 | 0,00 | 0,00 | 0,00 |
| U.2.02.04.06.000 | Macchine per ufficio acquisite mediante operazioni di leasing finanziario | 0,00 | 0,00 | 0,00 | 0,00 |
| U.2.02.04.07.000 | Hardware acquisito mediante operazioni di leasing finanziario | 0,00 | 0,00 | 0,00 | 0,00 |
| U.2.02.04.08.000 | Armi acquisite mediante operazioni di leasing finanziario | 0,00 | 0,00 | 0,00 | 0,00 |
| U.2.02.04.09.000 | Beni immobili acquisiti mediante operazioni di leasing finanziario | 0,00 | 0,00 | 0,00 | 0,00 |
| U.2.02.04.10.000 | Oggetti di valore acquisiti mediante operazioni di leasing finanziario | 0,00 | 0,00 | 0,00 | 0,00 |
| U.2.02.04.99.000 | Altri beni materiali acquisiti mediante operazioni di leasing finanziario | 0,00 | 0,00 | 0,00 | 0,00 |
| U.2.02.05.00.000 | Terreni e beni materiali non prodotti acquisiti mediante operazioni di leasing finanziario | 0,00 | 0,00 | 0,00 | 0,00 |

| CODIFICA DEL PIANO DEI CONTI | DENOMINAZIONE VOCE del PIANO DEI CONTI | COMPETENZA | | CASSA | |
|---|---|---|---|---|---|
| | | PREVISIONI | RISULTATI | PREVISIONI | RISULTATI |
| U.2.02.05.01.000 | Terreni acquisiti mediante operazioni di leasing finanziario | 0,00 | 0,00 | 0,00 | 0,00 |
| U.2.02.06.00.000 | Beni immateriali acquisiti mediante operazioni di leasing finanziario | 0,00 | 0,00 | 0,00 | 0,00 |
| U.2.02.06.01.000 | Software acquisito mediante operazioni di leasing finanziario | 0,00 | 0,00 | 0,00 | 0,00 |
| U.2.02.06.02.000 | Brevetti acquisiti mediante operazioni di leasing finanziario | 0,00 | 0,00 | 0,00 | 0,00 |
| U.2.02.06.03.000 | Opere dell'ingegno e Diritti d'autore acquisiti mediante operazioni di leasing finanziario | 0,00 | 0,00 | 0,00 | 0,00 |
| U.2.02.06.99.000 | Beni immateriali n.a.c. acquisiti mediante operazioni di leasing finanziario | 0,00 | 0,00 | 0,00 | 0,00 |
| U.2.03.00.00.000 | Contributi agli investimenti | 0,00 | 0,00 | 0,00 | 0,00 |
| U.2.03.01.00.000 | Contributi agli investimenti a Amministrazioni pubbliche | 0,00 | 0,00 | 0,00 | 0,00 |
| U.2.03.01.01.000 | Contributi agli investimenti a Amministrazioni Centrali | 0,00 | 0,00 | 0,00 | 0,00 |
| U.2.03.01.02.000 | Contributi agli investimenti a Amministrazioni Locali | 0,00 | 0,00 | 0,00 | 0,00 |
| U.2.03.01.03.000 | Contributi agli investimenti a Enti di Previdenza | 0,00 | 0,00 | 0,00 | 0,00 |
| U.2.03.01.04.000 | Contributi agli investimenti interni a organismi interni e/o unità locali della amministrazione | 0,00 | 0,00 | 0,00 | 0,00 |
| U.2.03.02.00.000 | Contributi agli investimenti a Famiglie | 0,00 | 0,00 | 0,00 | 0,00 |
| U.2.03.02.01.000 | Contributi agli investimenti a Famiglie | 0,00 | 0,00 | 0,00 | 0,00 |
| U.2.03.03.00.000 | Contributi agli investimenti a Imprese | 0,00 | 0,00 | 0,00 | 0,00 |
| U.2.03.03.01.000 | Contributi agli investimenti a imprese controllate | 0,00 | 0,00 | 0,00 | 0,00 |
| U.2.03.03.02.000 | Contributi agli investimenti a altre imprese partecipate | 0,00 | 0,00 | 0,00 | 0,00 |
| U.2.03.03.03.000 | Contributi agli investimenti a altre imprese | 0,00 | 0,00 | 0,00 | 0,00 |
| U.2.03.04.00.000 | Contributi agli investimenti a Istituzioni Sociali Private | 0,00 | 0,00 | 0,00 | 0,00 |
| U.2.03.04.01.000 | Contributi agli investimenti a Istituzioni Sociali Private | 0,00 | 0,00 | 0,00 | 0,00 |
| U.2.03.05.00.000 | Contributi agli investimenti all'Unione Europea e al Resto del Mondo | 0,00 | 0,00 | 0,00 | 0,00 |
| U.2.03.05.01.000 | Contributi agli investimenti all'Unione Europea | 0,00 | 0,00 | 0,00 | 0,00 |
| U.2.03.05.02.000 | Contributi agli investimenti al Resto del Mondo | 0,00 | 0,00 | 0,00 | 0,00 |
| U.2.04.00.00.000 | Altri trasferimenti in conto capitale | 0,00 | 0,00 | 216.947,97 | 90.479,98 |
| U.2.04.01.00.000 | Altri trasferimenti in conto capitale per assunzione di debiti di amministrazioni pubbliche | 0,00 | 0,00 | 216.947,97 | 90.479,98 |
| U.2.04.01.01.000 | Altri trasferimenti in conto capitale per assunzione di debiti di Amministrazioni Centrali | 0,00 | 0,00 | 0,00 | 0,00 |
| U.2.04.01.02.000 | Altri trasferimenti in conto capitale per assunzione di debiti di Amministrazioni Locali | 0,00 | 0,00 | 216.947,97 | 90.479,98 |

| CODIFICA DEL PIANO DEI CONTI | DENOMINAZIONE VOCE del PIANO DEI CONTI | COMPETENZA | | CASSA | |
|---|---|---|---|---|---|
| | | PREVISIONI | RISULTATI | PREVISIONI | RISULTATI |
| U.2.04.01. 03.000 | Altri trasferimenti in conto capitale per assunzione di debiti di Enti di Previdenza | 0,00 | 0,00 | 0,00 | 0,00 |
| U.2.04.01. 04.000 | Altri trasferimenti in conto capitale per assunzione di debiti di organismi interni e/o unità locali della amministrazione | 0,00 | 0,00 | 0,00 | 0,00 |
| U.2.04. 02.00.000 | Altri trasferimenti in conto capitale per assunzione di debiti di Famiglie | 0,00 | 0,00 | 0,00 | 0,00 |
| U.2.04.02. 01.000 | Altri trasferimenti in conto capitale per assunzione di debiti di Famiglie | 0,00 | 0,00 | 0,00 | 0,00 |
| U.2.04. 03.00.000 | Altri trasferimenti in conto capitale per assunzione di debiti di Imprese | 0,00 | 0,00 | 0,00 | 0,00 |
| U.2.04.03. 01.000 | Altri trasferimenti in conto capitale per assunzione di debiti di imprese controllate | 0,00 | 0,00 | 0,00 | 0,00 |
| U.2.04.03. 02.000 | Altri trasferimenti in conto capitale per assunzione di debiti di altre imprese partecipate | 0,00 | 0,00 | 0,00 | 0,00 |
| U.2.04.03. 03.000 | Altri trasferimenti in conto capitale per assunzione di debiti di altre Imprese | 0,00 | 0,00 | 0,00 | 0,00 |
| U.2.04. 04.00.000 | Altri trasferimenti in conto capitale per assunzione di debiti di Istituzioni Sociali Private | 0,00 | 0,00 | 0,00 | 0,00 |
| U.2.04.04. 01.000 | Altri trasferimenti in conto capitale per assunzione di debiti di Istituzioni Sociali Private | 0,00 | 0,00 | 0,00 | 0,00 |
| U.2.04. 05.00.000 | Altri trasferimenti in conto capitale per assunzione di debiti dell'Unione Europea e del Resto del Mondo | 0,00 | 0,00 | 0,00 | 0,00 |
| U.2.04.05. 01.000 | Altri trasferimenti in conto capitale per assunzione di debiti dell'Unione Europea | 0,00 | 0,00 | 0,00 | 0,00 |
| U.2.04.05. 02.000 | Altri trasferimenti in conto capitale per assunzione di debiti del Resto del Mondo | 0,00 | 0,00 | 0,00 | 0,00 |
| U.2.04. 06.00.000 | Altri trasferimenti in conto capitale per cancellazione di crediti verso amministrazioni pubbliche | 0,00 | 0,00 | 0,00 | 0,00 |
| U.2.04.06. 01.000 | Altri trasferimenti in conto capitale per cancellazione di crediti verso Amministrazioni Centrali | 0,00 | 0,00 | 0,00 | 0,00 |
| U.2.04.06. 02.000 | Altri trasferimenti in conto capitale per cancellazione di crediti verso Amministrazioni Locali | 0,00 | 0,00 | 0,00 | 0,00 |
| U.2.04.06. 03.000 | Altri trasferimenti in conto capitale per cancellazione di crediti verso Enti di Previdenza | 0,00 | 0,00 | 0,00 | 0,00 |
| U.2.04.06. 04.000 | Altri trasferimenti in conto capitale per cancellazione di crediti verso organismi interni e/o unità locali della amministrazione | 0,00 | 0,00 | 0,00 | 0,00 |
| U.2.04. 07.00.000 | Altri trasferimenti in conto capitale per cancellazione di crediti verso Famiglie | 0,00 | 0,00 | 0,00 | 0,00 |
| U.2.04.07. 01.000 | Altri trasferimenti in conto capitale per cancellazione di crediti verso Famiglie | 0,00 | 0,00 | 0,00 | 0,00 |
| U.2.04. 08.00.000 | Altri trasferimenti in conto capitale per cancellazione di crediti verso Imprese | 0,00 | 0,00 | 0,00 | 0,00 |
| U.2.04.08. 01.000 | Altri trasferimenti in conto capitale per cancellazione di crediti verso imprese controllate | 0,00 | 0,00 | 0,00 | 0,00 |
| U.2.04.08. 02.000 | Altri trasferimenti in conto capitale per cancellazione di crediti verso altre imprese partecipate | 0,00 | 0,00 | 0,00 | 0,00 |
| U.2.04.08. 03.000 | Altri trasferimenti in conto capitale per cancellazione di crediti verso altre Imprese | 0,00 | 0,00 | 0,00 | 0,00 |
| U.2.04. 09.00.000 | Altri trasferimenti in conto capitale per cancellazione di crediti verso Istituzioni Sociali Private | 0,00 | 0,00 | 0,00 | 0,00 |
| U.2.04.09. 01.000 | Altri trasferimenti in conto capitale per cancellazione di crediti verso Istituzioni Sociali Private | 0,00 | 0,00 | 0,00 | 0,00 |

| CODIFICA DEL PIANO DEI CONTI | DENOMINAZIONE VOCE del PIANO DEI CONTI | COMPETENZA | | CASSA | |
|---|---|---|---|---|---|
| | | PREVISIONI | RISULTATI | PREVISIONI | RISULTATI |
| U.2.04. 10.00.000 | Altri trasferimenti in conto capitale per cancellazione di crediti verso Unione Europea e Resto del Mondo | 0,00 | 0,00 | 0,00 | 0,00 |
| U.2.04.10. 01.000 | Altri trasferimenti in conto capitale per cancellazione di crediti verso Unione Europea | 0,00 | 0,00 | 0,00 | 0,00 |
| U.2.04.10. 02.000 | Altri trasferimenti in conto capitale per cancellazione di crediti verso Resto del Mondo | 0,00 | 0,00 | 0,00 | 0,00 |
| U.2.04. 11.00.000 | Altri trasferimenti in conto capitale verso amministrazioni pubbliche per escussione di garanzie | 0,00 | 0,00 | 0,00 | 0,00 |
| U.2.04.11. 01.000 | Altri trasferimenti in conto capitale verso Amministrazioni Centrali per escussione di garanzie | 0,00 | 0,00 | 0,00 | 0,00 |
| U.2.04.11. 02.000 | Altri trasferimenti in conto capitale verso Amministrazioni Locali per escussione di garanzie | 0,00 | 0,00 | 0,00 | 0,00 |
| U.2.04.11. 03.000 | Altri trasferimenti in conto capitale verso Enti di Previdenza per escussione di garanzie | 0,00 | 0,00 | 0,00 | 0,00 |
| U.2.04.11. 04.000 | Altri trasferimenti in conto capitale verso organismi interni e/o unità locali della amministrazione per escussione di garanzie | 0,00 | 0,00 | 0,00 | 0,00 |
| U.2.04. 12.00.000 | Altri trasferimenti in conto capitale verso Famiglie per escussione di garanzie | 0,00 | 0,00 | 0,00 | 0,00 |
| U.2.04.12. 01.000 | Altri trasferimenti in conto capitale verso Famiglie per escussione di garanzie | 0,00 | 0,00 | 0,00 | 0,00 |
| U.2.04. 13.00.000 | Altri trasferimenti in conto capitale verso Imprese per escussione di garanzie | 0,00 | 0,00 | 0,00 | 0,00 |
| U.2.04.13. 01.000 | Altri trasferimenti in conto capitale verso imprese controllate per escussione di garanzie | 0,00 | 0,00 | 0,00 | 0,00 |
| U.2.04.13. 02.000 | Altri trasferimenti in conto capitale verso altre imprese partecipate per escussione di garanzie | 0,00 | 0,00 | 0,00 | 0,00 |
| U.2.04.13. 03.000 | Altri trasferimenti in conto capitale verso altre Imprese per escussione di garanzie | 0,00 | 0,00 | 0,00 | 0,00 |
| U.2.04. 14.00.000 | Altri trasferimenti in conto capitale verso Istituzioni Sociali Private per escussione di garanzie | 0,00 | 0,00 | 0,00 | 0,00 |
| U.2.04.14. 01.000 | Altri trasferimenti in conto capitale verso Istituzioni Sociali Private per escussione di garanzie | 0,00 | 0,00 | 0,00 | 0,00 |
| U.2.04. 15.00.000 | Altri trasferimenti in conto capitale verso Unione Europea e Resto del Mondo per escussione di garanzie | 0,00 | 0,00 | 0,00 | 0,00 |
| U.2.04.15. 01.000 | Altri trasferimenti in conto capitale verso Unione Europea per escussione di garanzie | 0,00 | 0,00 | 0,00 | 0,00 |
| U.2.04.15. 02.000 | Altri trasferimenti in conto capitale verso Resto del Mondo per escussione di garanzie | 0,00 | 0,00 | 0,00 | 0,00 |
| U.2.04. 16.00.000 | Trasferimenti in conto capitale erogati a titolo di ripiano disavanzi pregressi ad Amministrazioni pubbliche | 0,00 | 0,00 | 0,00 | 0,00 |
| U.2.04.16. 01.000 | Trasferimenti in conto capitale erogati a titolo di ripiano disavanzi pregressi a Amministrazioni Centrali | 0,00 | 0,00 | 0,00 | 0,00 |
| U.2.04.16. 02.000 | Trasferimenti in conto capitale erogati a titolo di ripiano disavanzi pregressi a Amministrazioni Locali | 0,00 | 0,00 | 0,00 | 0,00 |
| U.2.04.16. 03.000 | Trasferimenti in conto capitale erogati a titolo di ripiano disavanzi pregressi a Enti di Previdenza | 0,00 | 0,00 | 0,00 | 0,00 |
| U.2.04.16. 99.000 | Trasferimenti in conto capitale erogati a titolo di ripiano disavanzi pregressi a organismi interni e/o unità locali della amministrazione | 0,00 | 0,00 | 0,00 | 0,00 |
| U.2.04. 17.00.000 | Trasferimenti in conto capitale erogati a titolo di ripiano disavanzi pregressi a Famiglie | 0,00 | 0,00 | 0,00 | 0,00 |

| CODIFICA DEL PIANO DEI CONTI | DENOMINAZIONE VOCE del PIANO DEI CONTI | COMPETENZA | | CASSA | |
|---|---|---|---|---|---|
| | | PREVISIONI | RISULTATI | PREVISIONI | RISULTATI |
| U.2.04.17. 01.000 | Trasferimenti in conto capitale erogati a titolo di ripiano disavanzi pregressi a Famiglie | 0,00 | 0,00 | 0,00 | 0,00 |
| U.2.04. 18.00.000 | Trasferimenti in conto capitale erogati a titolo di ripiano disavanzi pregressi a Imprese | 0,00 | 0,00 | 0,00 | 0,00 |
| U.2.04.18. 01.000 | Trasferimenti in conto capitale erogati a titolo di ripiano disavanzi pregressi a imprese controllate | 0,00 | 0,00 | 0,00 | 0,00 |
| U.2.04.18. 02.000 | Trasferimenti in conto capitale erogati a titolo di ripiano disavanzi pregressi a altre imprese partecipate | 0,00 | 0,00 | 0,00 | 0,00 |
| U.2.04.18. 03.000 | Trasferimenti in conto capitale erogati a titolo di ripiano disavanzi pregressi a altre Imprese | 0,00 | 0,00 | 0,00 | 0,00 |
| U.2.04. 19.00.000 | Trasferimenti in conto capitale erogati a titolo di ripiano disavanzi pregressi a Istituzioni Sociali Private | 0,00 | 0,00 | 0,00 | 0,00 |
| U.2.04.19. 01.000 | Trasferimenti in conto capitale erogati a titolo di ripiano disavanzi pregressi a Istituzioni Sociali Private | 0,00 | 0,00 | 0,00 | 0,00 |
| U.2.04. 20.00.000 | Trasferimenti in conto capitale erogati a titolo di ripiano disavanzi pregressi all'Unione Europea e al Resto del Mondo | 0,00 | 0,00 | 0,00 | 0,00 |
| U.2.04.20. 01.000 | Trasferimenti in conto capitale erogati a titolo di ripiano disavanzi pregressi all'Unione Europea | 0,00 | 0,00 | 0,00 | 0,00 |
| U.2.04.20. 02.000 | Trasferimenti in conto capitale erogati a titolo di ripiano disavanzi pregressi al Resto del Mondo | 0,00 | 0,00 | 0,00 | 0,00 |
| U.2.04. 21.00.000 | Altri trasferimenti in conto capitale n.a.c. ad Amministrazioni pubbliche | 0,00 | 0,00 | 0,00 | 0,00 |
| U.2.04.21. 01.000 | Altri trasferimenti in conto capitale n.a.c. a Amministrazioni Centrali | 0,00 | 0,00 | 0,00 | 0,00 |
| U.2.04.21. 02.000 | Altri trasferimenti in conto capitale n.a.c. a Amministrazioni Locali | 0,00 | 0,00 | 0,00 | 0,00 |
| U.2.04.21. 03.000 | Altri trasferimenti in conto capitale n.a.c. a Enti di Previdenza | 0,00 | 0,00 | 0,00 | 0,00 |
| U.2.04.21. 99.000 | Altri trasferimenti in conto capitale n.a.c. a organismi interni e/o unità locali della amministrazione | 0,00 | 0,00 | 0,00 | 0,00 |
| U.2.04. 22.00.000 | Altri trasferimenti in conto capitale n.a.c. a Famiglie | 0,00 | 0,00 | 0,00 | 0,00 |
| U.2.04.22. 01.000 | Altri trasferimenti in conto capitale n.a.c. a Famiglie | 0,00 | 0,00 | 0,00 | 0,00 |
| U.2.04. 23.00.000 | Altri trasferimenti in conto capitale n.a.c. a Imprese | 0,00 | 0,00 | 0,00 | 0,00 |
| U.2.04.23. 01.000 | Altri trasferimenti in conto capitale n.a.c. a imprese controllate | 0,00 | 0,00 | 0,00 | 0,00 |
| U.2.04.23. 02.000 | Altri trasferimenti in conto capitale n.a.c. a altre imprese partecipate | 0,00 | 0,00 | 0,00 | 0,00 |
| U.2.04.23. 03.000 | Altri trasferimenti in conto capitale n.a.c. a altre Imprese | 0,00 | 0,00 | 0,00 | 0,00 |
| U.2.04. 24.00.000 | Altri trasferimenti in conto capitale n.a.c. a Istituzioni Sociali Private | 0,00 | 0,00 | 0,00 | 0,00 |
| U.2.04.24. 01.000 | Altri trasferimenti in conto capitale n.a.c. a Istituzioni Sociali Private | 0,00 | 0,00 | 0,00 | 0,00 |
| U.2.04. 25.00.000 | Altri trasferimenti in conto capitale n.a.c. all'Unione Europea e al Resto del Mondo | 0,00 | 0,00 | 0,00 | 0,00 |
| U.2.04.25. 01.000 | Altri trasferimenti in conto capitale n.a.c. all'Unione Europea | 0,00 | 0,00 | 0,00 | 0,00 |

| CODIFICA DEL PIANO DEI CONTI | DENOMINAZIONE VOCE del PIANO DEI CONTI | COMPETENZA | | CASSA | |
|---|---|---|---|---|---|
| | | PREVISIONI | RISULTATI | PREVISIONI | RISULTATI |
| U.2.04.25.02.000 | Altri trasferimenti in conto capitale n.a.c. al Resto del Mondo | 0,00 | 0,00 | 0,00 | 0,00 |
| U.2.05.00.00.000 | Altre spese in conto capitale | 2.536.012,23 | 25.870,00 | 100.300,00 | 38.182,37 |
| U.2.05.01.00.000 | Fondi di riserva e altri accantonamenti in c/capitale | 0,00 | 0,00 | 0,00 | 0,00 |
| U.2.05.01.01.000 | Fondi di riserva in c/capitale | 0,00 | 0,00 | 0,00 | 0,00 |
| U.2.05.01.02.000 | Fondi speciali c/capitale | 0,00 | 0,00 | 0,00 | 0,00 |
| U.2.05.01.99.000 | Altri accantonamenti in c/capitale | 0,00 | 0,00 | 0,00 | 0,00 |
| U.2.05.02.00.000 | Fondi pluriennali vincolati c/capitale | 2.461.942,23 | 0,00 | 0,00 | 0,00 |
| U.2.05.02.01.000 | Fondi pluriennali vincolati c/capitale | 2.461.942,23 | 0,00 | 0,00 | 0,00 |
| U.2.05.03.00.000 | Fondo crediti di dubbia e difficile esazione in c/capitale | 0,00 | 0,00 | 0,00 | 0,00 |
| U.2.05.03.01.000 | Fondo crediti di dubbia e difficile esazione in c/capitale | 0,00 | 0,00 | 0,00 | 0,00 |
| U.2.05.04.00.000 | Altri rimborsi in conto capitale di somme non dovute o incassate in eccesso | 0,00 | 0,00 | 0,00 | 0,00 |
| U.2.05.04.01.000 | Rimborsi in conto capitale ad Amministrazioni Centrali di somme non dovute o incassate in eccesso | 0,00 | 0,00 | 0,00 | 0,00 |
| U.2.05.04.02.000 | Rimborsi in conto capitale ad Amministrazioni Locali di somme non dovute o incassate in eccesso | 0,00 | 0,00 | 0,00 | 0,00 |
| U.2.05.04.03.000 | Rimborsi in conto capitale a Enti Previdenziali di somme non dovute o incassate in eccesso | 0,00 | 0,00 | 0,00 | 0,00 |
| U.2.05.04.04.000 | Rimborsi in conto capitale a Famiglie di somme non dovute o incassate in eccesso | 0,00 | 0,00 | 0,00 | 0,00 |
| U.2.05.04.05.000 | Rimborsi in conto capitale a Imprese di somme non dovute o incassate in eccesso | 0,00 | 0,00 | 0,00 | 0,00 |
| U.2.05.04.06.000 | Rimborsi in conto capitale a Istituzioni Sociali Private di somme non dovute o incassate in eccesso | 0,00 | 0,00 | 0,00 | 0,00 |
| U.2.05.99.00.000 | Altre spese in conto capitale n.a.c. | 74.070,00 | 25.870,00 | 100.300,00 | 38.182,37 |
| U.2.05.99.99.000 | Altre spese in conto capitale n.a.c. | 74.070,00 | 25.870,00 | 100.300,00 | 38.182,37 |
| U.3.00.00.00.000 | Spese per incremento attività finanziarie | 0,00 | 0,00 | 0,00 | 0,00 |
| U.3.01.00.00.000 | Acquisizioni di attività finanziarie | 0,00 | 0,00 | 0,00 | 0,00 |
| U.3.01.01.00.000 | Acquisizioni di partecipazioni e conferimenti di capitale | 0,00 | 0,00 | 0,00 | 0,00 |
| U.3.01.01.01.000 | Acquisizioni di partecipazioni e conferimenti di capitale in imprese incluse nelle Amministrazioni Centrali | 0,00 | 0,00 | 0,00 | 0,00 |
| U.3.01.01.02.000 | Acquisizioni di partecipazioni e conferimenti di capitale in imprese incluse nelle Amministrazioni Locali | 0,00 | 0,00 | 0,00 | 0,00 |
| U.3.01.01.03.000 | Acquisizioni di partecipazioni e conferimenti di capitale in altre imprese | 0,00 | 0,00 | 0,00 | 0,00 |
| U.3.01.01.04.000 | Acquisizioni di partecipazioni e conferimenti di capitale in istituzioni sociali private - ISP | 0,00 | 0,00 | 0,00 | 0,00 |

| CODIFICA DEL PIANO DEI CONTI | DENOMINAZIONE VOCE del PIANO DEI CONTI | COMPETENZA | | CASSA | |
|---|---|---|---|---|---|
| | | PREVISIONI | RISULTATI | PREVISIONI | RISULTATI |
| U.3.01.01. 05.000 | **Acquisizioni di partecipazioni e conferimenti di capitale in PA incluse nelle Amministrazioni Locali** | 0,00 | 0,00 | 0,00 | 0,00 |
| U.3.01. 02.00.000 | **Acquisizioni di quote di fondi comuni di investimento** | 0,00 | 0,00 | 0,00 | 0,00 |
| U.3.01.02. 01.000 | **Acquisizioni di quote di fondi immobiliari** | 0,00 | 0,00 | 0,00 | 0,00 |
| U.3.01.02. 02.000 | **Acquisizioni di quote di altri fondi comuni di investimento** | 0,00 | 0,00 | 0,00 | 0,00 |
| U.3.01. 03.00.000 | **Acquisizione di titoli obbligazionari a breve termine** | 0,00 | 0,00 | 0,00 | 0,00 |
| U.3.01.03. 01.000 | **Acquisizione di titoli obbligazionari a breve termine emessi da Amministrazioni Centrali** | 0,00 | 0,00 | 0,00 | 0,00 |
| U.3.01.03. 02.000 | **Acquisizione di titoli obbligazionari a breve termine emessi da Amministrazioni Locali** | 0,00 | 0,00 | 0,00 | 0,00 |
| U.3.01.03. 03.000 | **Acquisizione di titoli obbligazionari a breve termine emessi da imprese residenti** | 0,00 | 0,00 | 0,00 | 0,00 |
| U.3.01.03. 04.000 | **Acquisizione di titoli obbligazionari a breve termine emessi da soggetti non residenti** | 0,00 | 0,00 | 0,00 | 0,00 |
| U.3.01. 04.00.000 | **Acquisizione di titoli obbligazionari a medio-lungo termine** | 0,00 | 0,00 | 0,00 | 0,00 |
| U.3.01.04. 01.000 | **Acquisizione di titoli obbligazionari a medio-lungo emessi da Amministrazioni Centrali** | 0,00 | 0,00 | 0,00 | 0,00 |
| U.3.01.04. 02.000 | **Acquisizione di titoli obbligazionari a medio-lungo emessi da Amministrazioni Locali** | 0,00 | 0,00 | 0,00 | 0,00 |
| U.3.01.04. 03.000 | **Acquisizione di titoli obbligazionari a medio-lungo emessi da altri soggetti residenti** | 0,00 | 0,00 | 0,00 | 0,00 |
| U.3.01.04. 04.000 | **Acquisizione di titoli obbligazionari a medio-lungo emessi da soggetti non residenti** | 0,00 | 0,00 | 0,00 | 0,00 |
| U.3. 02.00.00.000 | **Concessione crediti di breve termine** | 0,00 | 0,00 | 0,00 | 0,00 |
| U.3.02. 01.00.000 | **Concessione crediti di breve periodo a tasso agevolato a Amministrazioni Pubbliche** | 0,00 | 0,00 | 0,00 | 0,00 |
| U.3.02.01. 01.000 | **Concessione crediti di breve periodo a tasso agevolato a Amministrazioni Centrali** | 0,00 | 0,00 | 0,00 | 0,00 |
| U.3.02.01. 02.000 | **Concessione crediti di breve periodo a tasso agevolato a Amministrazioni Locali** | 0,00 | 0,00 | 0,00 | 0,00 |
| U.3.02.01. 03.000 | **Concessione crediti di breve periodo a tasso agevolato a Enti di Previdenza** | 0,00 | 0,00 | 0,00 | 0,00 |
| U.3.02.01. 04.000 | **Concessione crediti di breve periodo a tasso agevolato a organismi interni e/o unità locali dell'amministrazione** | 0,00 | 0,00 | 0,00 | 0,00 |
| U.3.02. 02.00.000 | **Concessione crediti di breve periodo a tasso agevolato a Famiglie** | 0,00 | 0,00 | 0,00 | 0,00 |
| U.3.02.02. 01.000 | **Concessione crediti di breve periodo a tasso agevolato a Famiglie** | 0,00 | 0,00 | 0,00 | 0,00 |
| U.3.02. 03.00.000 | **Concessione crediti di breve periodo a tasso agevolato a Imprese** | 0,00 | 0,00 | 0,00 | 0,00 |
| U.3.02.03. 01.000 | **Concessione crediti di breve periodo a tasso agevolato a imprese controllate** | 0,00 | 0,00 | 0,00 | 0,00 |
| U.3.02.03. 02.000 | **Concessione crediti di breve periodo a tasso agevolato a altre imprese partecipate** | 0,00 | 0,00 | 0,00 | 0,00 |
| U.3.02.03. 03.000 | **Concessione crediti di breve periodo a tasso agevolato alla Cassa Depositi e Prestiti - SPA** | 0,00 | 0,00 | 0,00 | 0,00 |

| CODIFICA DEL PIANO DEI CONTI | DENOMINAZIONE VOCE del PIANO DEI CONTI | COMPETENZA | | CASSA | |
|---|---|---|---|---|---|
| | | PREVISIONI | RISULTATI | PREVISIONI | RISULTATI |
| U.3.02.03. 04.000 | Concessione crediti di breve periodo a tasso agevolato a altre Imprese | 0,00 | 0,00 | 0,00 | 0,00 |
| U.3.02. 04.00.000 | Concessione crediti di breve periodo a tasso agevolato a Istituzioni Sociali Private | 0,00 | 0,00 | 0,00 | 0,00 |
| U.3.02.04. 01.000 | Concessione crediti di breve periodo a tasso agevolato a Istituzioni Sociali Private | 0,00 | 0,00 | 0,00 | 0,00 |
| U.3.02. 05.00.000 | Concessione crediti di breve periodo a tasso agevolato all'Unione Europea e al Resto del Mondo | 0,00 | 0,00 | 0,00 | 0,00 |
| U.3.02.05. 01.000 | Concessione crediti di breve periodo a tasso agevolato all'Unione Europea | 0,00 | 0,00 | 0,00 | 0,00 |
| U.3.02.05. 02.000 | Concessione crediti di breve periodo a tasso agevolato al Resto del Mondo | 0,00 | 0,00 | 0,00 | 0,00 |
| U.3.02. 06.00.000 | Concessione crediti di breve periodo a tasso non agevolato a Amministrazione Pubbliche | 0,00 | 0,00 | 0,00 | 0,00 |
| U.3.02.06. 01.000 | Concessione crediti di breve periodo a tasso non agevolato a Amministrazioni Centrali | 0,00 | 0,00 | 0,00 | 0,00 |
| U.3.02.06. 02.000 | Concessione crediti di breve periodo a tasso non agevolato a Amministrazioni Locali | 0,00 | 0,00 | 0,00 | 0,00 |
| U.3.02.06. 03.000 | Concessione crediti di breve periodo a tasso non agevolato a Enti di Previdenza | 0,00 | 0,00 | 0,00 | 0,00 |
| U.3.02.06. 04.000 | Concessione crediti di breve periodo a tasso non agevolato a organismi interni e/o unità locali dell'amministrazione | 0,00 | 0,00 | 0,00 | 0,00 |
| U.3.02. 07.00.000 | Concessione crediti di breve periodo a tasso non agevolato a Famiglie | 0,00 | 0,00 | 0,00 | 0,00 |
| U.3.02.07. 01.000 | Concessione crediti di breve periodo a tasso non agevolato a Famiglie | 0,00 | 0,00 | 0,00 | 0,00 |
| U.3.02. 08.00.000 | Concessione crediti di breve periodo a tasso non agevolato a Imprese | 0,00 | 0,00 | 0,00 | 0,00 |
| U.3.02.08. 01.000 | Concessione crediti di breve periodo a tasso non agevolato a imprese controllate | 0,00 | 0,00 | 0,00 | 0,00 |
| U.3.02.08. 02.000 | Concessione crediti di breve periodo a tasso non agevolato a altre imprese partecipate | 0,00 | 0,00 | 0,00 | 0,00 |
| U.3.02.08. 03.000 | Concessione crediti di breve periodo a tasso non agevolato alla Cassa Depositi e Prestiti - SPA | 0,00 | 0,00 | 0,00 | 0,00 |
| U.3.02.08. 04.000 | Concessione crediti di breve periodo a tasso non agevolato a altre Imprese | 0,00 | 0,00 | 0,00 | 0,00 |
| U.3.02. 09.00.000 | Concessione crediti di breve periodo a tasso non agevolato a Istituzioni Sociali Private | 0,00 | 0,00 | 0,00 | 0,00 |
| U.3.02.09. 01.000 | Concessione crediti di breve periodo a tasso non agevolato a Istituzioni Sociali Private | 0,00 | 0,00 | 0,00 | 0,00 |
| U.3.02. 10.00.000 | Concessione crediti di breve periodo a tasso non agevolato all'Unione Europea e al Resto del Mondo | 0,00 | 0,00 | 0,00 | 0,00 |
| U.3.02.10. 01.000 | Concessione crediti di breve periodo a tasso non agevolato all'Unione Europea | 0,00 | 0,00 | 0,00 | 0,00 |
| U.3.02.10. 02.000 | Concessione crediti di breve periodo a tasso non agevolato al Resto del Mondo | 0,00 | 0,00 | 0,00 | 0,00 |
| U.3. 03.00.00.000 | Concessione crediti di medio-lungo termine | 0,00 | 0,00 | 0,00 | 0,00 |
| U.3.03. 01.00.000 | Concessione Crediti di medio-lungo termine a tasso agevolato a Amministrazione Pubbliche | 0,00 | 0,00 | 0,00 | 0,00 |
| U.3.03.01. 01.000 | Concessione Crediti di medio-lungo termine a tasso agevolato a Amministrazioni Centrali | 0,00 | 0,00 | 0,00 | 0,00 |

| CODIFICA DEL PIANO DEI CONTI | DENOMINAZIONE VOCE del PIANO DEI CONTI | COMPETENZA | | CASSA | |
|---|---|---|---|---|---|
| | | PREVISIONI | RISULTATI | PREVISIONI | RISULTATI |
| U.3.03.01. 02.000 | **Concessione Crediti di medio-lungo termine a tasso agevolato a Amministrazioni Locali** | 0,00 | 0,00 | 0,00 | 0,00 |
| U.3.03.01. 03.000 | **Concessione Crediti di medio-lungo termine a tasso agevolato a Enti di Previdenza** | 0,00 | 0,00 | 0,00 | 0,00 |
| U.3.03.01. 04.000 | **Concessione Crediti di medio-lungo termine a tasso agevolato a organismi interni e/o unità locali dell'amministrazione** | 0,00 | 0,00 | 0,00 | 0,00 |
| U.3.03. 02.00.000 | **Concessione Crediti di medio-lungo termine a tasso agevolato a Famiglie** | 0,00 | 0,00 | 0,00 | 0,00 |
| U.3.03.02. 01.000 | **Concessione Crediti di medio-lungo termine a tasso agevolato a Famiglie** | 0,00 | 0,00 | 0,00 | 0,00 |
| U.3.03. 03.00.000 | **Concessione Crediti di medio-lungo termine a tasso agevolato a Imprese** | 0,00 | 0,00 | 0,00 | 0,00 |
| U.3.03.03. 01.000 | **Concessione Crediti di medio-lungo termine a tasso agevolato a imprese controllate** | 0,00 | 0,00 | 0,00 | 0,00 |
| U.3.03.03. 02.000 | **Concessione Crediti di medio-lungo termine a tasso agevolato a altre imprese partecipate** | 0,00 | 0,00 | 0,00 | 0,00 |
| U.3.03.03. 03.000 | **Concessione Crediti di medio-lungo termine a tasso agevolato alla Cassa Depositi e Prestiti - SPA** | 0,00 | 0,00 | 0,00 | 0,00 |
| U.3.03.03. 04.000 | **Concessione Crediti di medio-lungo termine a tasso agevolato a altre Imprese** | 0,00 | 0,00 | 0,00 | 0,00 |
| U.3.03. 04.00.000 | **Concessione Crediti di medio-lungo termine a tasso agevolato a Istituzioni Sociali Private** | 0,00 | 0,00 | 0,00 | 0,00 |
| U.3.03.04. 01.000 | **Concessione Crediti di medio-lungo termine a tasso agevolato a Istituzioni Sociali Private** | 0,00 | 0,00 | 0,00 | 0,00 |
| U.3.03. 05.00.000 | **Concessione Crediti di medio-lungo termine a tasso agevolato all'Unione Europea e al Resto del Mondo** | 0,00 | 0,00 | 0,00 | 0,00 |
| U.3.03.05. 01.000 | **Concessione Crediti di medio-lungo termine a tasso agevolato all'Unione Europea** | 0,00 | 0,00 | 0,00 | 0,00 |
| U.3.03.05. 02.000 | **Concessione Crediti di medio-lungo termine a tasso agevolato al Resto del Mondo** | 0,00 | 0,00 | 0,00 | 0,00 |
| U.3.03. 06.00.000 | **Concessione crediti di medio-lungo termine a tasso non agevolato a Amministrazione Pubbliche** | 0,00 | 0,00 | 0,00 | 0,00 |
| U.3.03.06. 01.000 | **Concessione crediti di medio-lungo termine a tasso non agevolato a Amministrazioni Centrali** | 0,00 | 0,00 | 0,00 | 0,00 |
| U.3.03.06. 02.000 | **Concessione crediti di medio-lungo termine a tasso non agevolato a Amministrazioni Locali** | 0,00 | 0,00 | 0,00 | 0,00 |
| U.3.03.06. 03.000 | **Concessione crediti di medio-lungo termine a tasso non agevolato a Enti di Previdenza** | 0,00 | 0,00 | 0,00 | 0,00 |
| U.3.03.06. 04.000 | **Concessione crediti di medio-lungo termine a tasso non agevolato a organismi interni e/o unità locali dell'amministrazione** | 0,00 | 0,00 | 0,00 | 0,00 |
| U.3.03. 07.00.000 | **Concessione crediti di medio-lungo termine a tasso non agevolato a Famiglie** | 0,00 | 0,00 | 0,00 | 0,00 |
| U.3.03.07. 01.000 | **Concessione crediti di medio-lungo termine a tasso non agevolato a Famiglie** | 0,00 | 0,00 | 0,00 | 0,00 |
| U.3.03. 08.00.000 | **Concessione crediti di medio-lungo termine a tasso non agevolato a Imprese** | 0,00 | 0,00 | 0,00 | 0,00 |
| U.3.03.08. 01.000 | **Concessione crediti di medio-lungo termine a tasso non agevolato a imprese controllate** | 0,00 | 0,00 | 0,00 | 0,00 |
| U.3.03.08. 02.000 | **Concessione crediti di medio-lungo termine a tasso non agevolato a altre imprese partecipate** | 0,00 | 0,00 | 0,00 | 0,00 |

| CODIFICA DEL PIANO DEI CONTI | DENOMINAZIONE VOCE del PIANO DEI CONTI | COMPETENZA | | CASSA | |
|---|---|---|---|---|---|
| | | PREVISIONI | RISULTATI | PREVISIONI | RISULTATI |
| U.3.03.08. 03.000 | Concessione crediti di medio-lungo termine a tasso non agevolato alla Cassa Depositi e Prestiti - SPA | 0,00 | 0,00 | 0,00 | 0,00 |
| U.3.03.08. 04.000 | Concessione crediti di medio-lungo termine a tasso non agevolato a altre Imprese | 0,00 | 0,00 | 0,00 | 0,00 |
| U.3.03. 09.00.000 | Concessione crediti di medio-lungo termine a tasso non agevolato a Istituzioni Sociali Private | 0,00 | 0,00 | 0,00 | 0,00 |
| U.3.03.09. 01.000 | Concessione crediti di medio-lungo termine a tasso non agevolato a Istituzioni Sociali Private | 0,00 | 0,00 | 0,00 | 0,00 |
| U.3.03. 10.00.000 | Concessione crediti di medio-lungo termine a tasso non agevolato all'Unione Europea e al Resto del Mondo | 0,00 | 0,00 | 0,00 | 0,00 |
| U.3.03.10. 01.000 | Concessione crediti di medio-lungo termine a tasso non agevolato all'Unione Europea | 0,00 | 0,00 | 0,00 | 0,00 |
| U.3.03.10. 02.000 | Concessione crediti di medio-lungo termine a tasso non agevolato al Resto del Mondo | 0,00 | 0,00 | 0,00 | 0,00 |
| U.3.03. 11.00.000 | Concessione crediti a Amministrazioni Pubbliche a seguito di escussione di garanzie | 0,00 | 0,00 | 0,00 | 0,00 |
| U.3.03.11. 01.000 | Concessione crediti a Amministrazioni Centrali a seguito di escussione di garanzie | 0,00 | 0,00 | 0,00 | 0,00 |
| U.3.03.11. 02.000 | Concessione crediti a Amministrazioni Locali a seguito di escussione di garanzie | 0,00 | 0,00 | 0,00 | 0,00 |
| U.3.03.11. 03.000 | Concessione crediti a Enti di Previdenza a seguito di escussione di garanzie | 0,00 | 0,00 | 0,00 | 0,00 |
| U.3.03. 12.00.000 | Concessione crediti a Famiglie a seguito di escussione di garanzie | 0,00 | 0,00 | 0,00 | 0,00 |
| U.3.03.12. 01.000 | Concessione crediti a Famiglie a seguito di escussione di garanzie | 0,00 | 0,00 | 0,00 | 0,00 |
| U.3.03. 13.00.000 | Concessione crediti a Imprese a seguito di escussione di garanzie | 0,00 | 0,00 | 0,00 | 0,00 |
| U.3.03.13. 01.000 | Concessione crediti a imprese controllate a seguito di escussione di garanzie | 0,00 | 0,00 | 0,00 | 0,00 |
| U.3.03.13. 02.000 | Concessione crediti a altre imprese partecipate a seguito di escussione di garanzie | 0,00 | 0,00 | 0,00 | 0,00 |
| U.3.03.13. 03.000 | Concessione crediti alla Cassa Depositi e Prestiti - SPA a seguito di escussione di garanzie | 0,00 | 0,00 | 0,00 | 0,00 |
| U.3.03.13. 04.000 | Concessione crediti a altre Imprese a seguito di escussione di garanzie | 0,00 | 0,00 | 0,00 | 0,00 |
| U.3.03. 14.00.000 | Concessione crediti a Istituzioni Sociali Private a seguito di escussione di garanzie | 0,00 | 0,00 | 0,00 | 0,00 |
| U.3.03.14. 01.000 | Concessione crediti a Istituzioni Sociali Private a seguito di escussione di garanzie | 0,00 | 0,00 | 0,00 | 0,00 |
| U.3.03. 15.00.000 | Concessione crediti a Unione Europea e del Resto del Mondo a seguito di escussione di garanzie | 0,00 | 0,00 | 0,00 | 0,00 |
| U.3.03.15. 01.000 | Concessione crediti a Unione Europea a seguito di escussione di garanzie | 0,00 | 0,00 | 0,00 | 0,00 |
| U.3.03.15. 02.000 | Concessione crediti a Resto del Mondo a seguito di escussione di garanzie | 0,00 | 0,00 | 0,00 | 0,00 |
| U.3.04.00.00.000 | Altre spese per incremento di attività finanziarie | 0,00 | 0,00 | 0,00 | 0,00 |
| U.3.04. 01.00.000 | Incremento di altre attività finanziarie verso Amministrazione Pubbliche | 0,00 | 0,00 | 0,00 | 0,00 |
| U.3.04.01. 01.000 | Incremento di altre attività finanziarie verso Amministrazioni Centrali | 0,00 | 0,00 | 0,00 | 0,00 |

| CODIFICA DEL PIANO DEI CONTI | DENOMINAZIONE VOCE del PIANO DEI CONTI | COMPETENZA | | CASSA | |
|---|---|---|---|---|---|
| | | PREVISIONI | RISULTATI | PREVISIONI | RISULTATI |
| U.3.04.01. 02.000 | Incremento di altre attività finanziarie verso Amministrazioni Locali | 0,00 | 0,00 | 0,00 | 0,00 |
| U.3.04.01. 03.000 | Incremento di altre attività finanziarie verso Enti di Previdenza | 0,00 | 0,00 | 0,00 | 0,00 |
| U.3.04. 02.00.000 | Incremento di altre attività finanziarie verso Famiglie | 0,00 | 0,00 | 0,00 | 0,00 |
| U.3.04.02. 01.000 | Incremento di altre attività finanziarie verso Famiglie | 0,00 | 0,00 | 0,00 | 0,00 |
| U.3.04. 03.00.000 | Incremento di altre attività finanziarie verso Imprese | 0,00 | 0,00 | 0,00 | 0,00 |
| U.3.04.03. 01.000 | Incremento di altre attività finanziarie verso imprese controllate | 0,00 | 0,00 | 0,00 | 0,00 |
| U.3.04.03. 02.000 | Incremento di altre attività finanziarie verso altre imprese partecipate | 0,00 | 0,00 | 0,00 | 0,00 |
| U.3.04.03. 03.000 | Incremento di altre attività finanziarie versolla Cassa Depositi e Prestiti - SPA | 0,00 | 0,00 | 0,00 | 0,00 |
| U.3.04.03. 04.000 | Incremento di altre attività finanziarie verso altre Imprese | 0,00 | 0,00 | 0,00 | 0,00 |
| U.3.04. 04.00.000 | Incremento di altre attività finanziarie verso Istituzioni Sociali Private | 0,00 | 0,00 | 0,00 | 0,00 |
| U.3.04.04. 01.000 | Incremento di altre attività finanziarie verso Istituzioni Sociali Private | 0,00 | 0,00 | 0,00 | 0,00 |
| U.3.04. 05.00.000 | Incremento di altre attività finanziarie verso UE e Resto del Mondo | 0,00 | 0,00 | 0,00 | 0,00 |
| U.3.04.05. 01.000 | Incremento di altre attività finanziarie verso la UE | 0,00 | 0,00 | 0,00 | 0,00 |
| U.3.04.05. 02.000 | Incremento di altre attività finanziarie verso il Resto del Mondo | 0,00 | 0,00 | 0,00 | 0,00 |
| U.3.04. 06.00.000 | Versamenti ai conti di tesoreria statale (da parte dei soggetti non sottoposti al regime di Tesoreria Unica) | 0,00 | 0,00 | 0,00 | 0,00 |
| U.3.04.06. 01.000 | Versamenti ai conti di tesoreria statale (da parte dei soggetti non sottoposti al regime di Tesoreria Unica) | 0,00 | 0,00 | 0,00 | 0,00 |
| U.3.04. 07.00.000 | Versamenti a depositi bancari | 0,00 | 0,00 | 0,00 | 0,00 |
| U.3.04.07. 01.000 | Versamenti a depositi bancari | 0,00 | 0,00 | 0,00 | 0,00 |
| U.3.04. 08.00.000 | Spese da derivato di ammortamento | 0,00 | 0,00 | 0,00 | 0,00 |
| U.3.04.08. 01.000 | Spese da derivato di ammortamento | 0,00 | 0,00 | 0,00 | 0,00 |
| U.3.04. 09.00.000 | Fondo pluriennale vincolato per attività finanziarie | 0,00 | 0,00 | 0,00 | 0,00 |
| U.3.04.09. 01.000 | Fondo pluriennale vincolato per attività finanziarie | 0,00 | 0,00 | 0,00 | 0,00 |
| U.4.00.00.00.000 | Rimborso Prestiti | 349.780,90 | 349.780,90 | 349.780,90 | 349.780,90 |
| U.4.01.00.00.000 | Rimborso di titoli obbligazionari | 0,00 | 0,00 | 0,00 | 0,00 |
| U.4.01. 01.00.000 | Rimborso di titoli obbligazionari a breve termine | 0,00 | 0,00 | 0,00 | 0,00 |
| U.4.01.01. 01.000 | Rimborso di titoli obbligazionari a breve termine in valuta domestica | 0,00 | 0,00 | 0,00 | 0,00 |

| CODIFICA DEL PIANO DEI CONTI | DENOMINAZIONE VOCE del PIANO DEI CONTI | COMPETENZA | | CASSA | |
|---|---|---|---|---|---|
| | | PREVISIONI | RISULTATI | PREVISIONI | RISULTATI |
| U.4.01.01. 02.000 | Rimborso di titoli obbligazionari a breve termine in valuta estera | 0,00 | 0,00 | 0,00 | 0,00 |
| U.4.01. 02.00.000 | Rimborso di titoli obbligazionari a medio-lungo termine | 0,00 | 0,00 | 0,00 | 0,00 |
| U.4.01.02. 01.000 | Rimborso di titoli obbligazionari a medio-lungo termine in valuta domestica | 0,00 | 0,00 | 0,00 | 0,00 |
| U.4.01.02. 02.000 | Rimborso di titoli obbligazionari a medio-lungo termine in valuta estera | 0,00 | 0,00 | 0,00 | 0,00 |
| U.4. 02.00.00.000 | Rimborso prestiti a breve termine | 0,00 | 0,00 | 0,00 | 0,00 |
| U.4.02. 01.00.000 | Rimborso Finanziamenti a breve termine | 0,00 | 0,00 | 0,00 | 0,00 |
| U.4.02.01. 01.000 | Rimborso finanziamenti a breve termine a Amministrazioni Centrali | 0,00 | 0,00 | 0,00 | 0,00 |
| U.4.02.01. 02.000 | Rimborso finanziamenti a breve termine a Amministrazioni Locali | 0,00 | 0,00 | 0,00 | 0,00 |
| U.4.02.01. 03.000 | Rimborso finanziamenti a breve termine a Enti previdenziali | 0,00 | 0,00 | 0,00 | 0,00 |
| U.4.02.01. 04.000 | Rimborso finanziamenti a breve termine a Imprese | 0,00 | 0,00 | 0,00 | 0,00 |
| U.4.02.01. 05.000 | Rimborso finanziamenti a breve termine a altri soggetti | 0,00 | 0,00 | 0,00 | 0,00 |
| U.4.02. 02.00.000 | Chiusura Anticipazioni | 0,00 | 0,00 | 0,00 | 0,00 |
| U.4.02.02. 01.000 | Chiusura Anticipazioni a titolo oneroso | 0,00 | 0,00 | 0,00 | 0,00 |
| U.4.02.02. 02.000 | Chiusura Anticipazioni a titolo non oneroso | 0,00 | 0,00 | 0,00 | 0,00 |
| U.4. 03.00.00.000 | Rimborso mutui e altri finanziamenti a medio lungo termine | 349.780,90 | 349.780,90 | 349.780,90 | 349.780,90 |
| U.4.03. 01.00.000 | Rimborso Mutui e altri finanziamenti a medio lungo termine | 349.780,90 | 349.780,90 | 349.780,90 | 349.780,90 |
| U.4.03.01. 01.000 | Rimborso Mutui e altri finanziamenti a medio lungo termine ad Amministrazioni Centrali | 0,00 | 0,00 | 0,00 | 0,00 |
| U.4.03.01. 02.000 | Rimborso Mutui e altri finanziamenti a medio lungo termine a Amministrazioni Locali | 0,00 | 0,00 | 0,00 | 0,00 |
| U.4.03.01. 03.000 | Rimborso Mutui e altri finanziamenti a medio lungo termine a Enti previdenziali | 0,00 | 0,00 | 0,00 | 0,00 |
| U.4.03.01. 04.000 | Rimborso Mutui e altri finanziamenti a medio lungo termine a Imprese | 349.780,90 | 349.780,90 | 349.780,90 | 349.780,90 |
| U.4.03.01. 05.000 | Rimborso Mutui e altri finanziamenti a medio lungo termine ad altri soggetti con controparte residente | 0,00 | 0,00 | 0,00 | 0,00 |
| U.4.03.01. 06.000 | Rimborso Mutui e altri finanziamenti a medio lungo termine ad altri soggetti con controparte non residente | 0,00 | 0,00 | 0,00 | 0,00 |
| U.4.03. 02.00.000 | Rimborso prestiti da attualizzazione Contributi Pluriennali | 0,00 | 0,00 | 0,00 | 0,00 |
| U.4.03.02. 01.000 | Rimborso prestiti da attualizzazione Contributi Pluriennali | 0,00 | 0,00 | 0,00 | 0,00 |
| U.4. 04.00.00.000 | Rimborso di altre forme di indebitamento | 0,00 | 0,00 | 0,00 | 0,00 |
| U.4.04. 01.00.000 | Rimborso prestiti - Buoni postali | 0,00 | 0,00 | 0,00 | 0,00 |

| CODIFICA DEL PIANO DEI CONTI | DENOMINAZIONE VOCE del PIANO DEI CONTI | COMPETENZA | | CASSA | |
|---|---|---|---|---|---|
| | | PREVISIONI | RISULTATI | PREVISIONI | RISULTATI |
| U.4.04.01. 01.000 | Rimborso prestiti - Buoni postali | 0,00 | 0,00 | 0,00 | 0,00 |
| U.4.04. 02.00.000 | Rimborso Prestiti - Leasing finanziario | 0,00 | 0,00 | 0,00 | 0,00 |
| U.4.04.02. 01.000 | Rimborso Prestiti - Leasing finanziario | 0,00 | 0,00 | 0,00 | 0,00 |
| U.4.04. 03.00.000 | Rimborso Prestiti - Operazioni di cartolarizzazione | 0,00 | 0,00 | 0,00 | 0,00 |
| U.4.04.03. 01.000 | Rimborso Prestiti - Operazioni di cartolarizzazione | 0,00 | 0,00 | 0,00 | 0,00 |
| U.4.04. 04.00.000 | Rimborso prestiti - Derivati | 0,00 | 0,00 | 0,00 | 0,00 |
| U.4.04.04. 01.000 | Rimborso prestiti - Derivati | 0,00 | 0,00 | 0,00 | 0,00 |
| U.4.04. 05.00.000 | Versamenti al Fondo di ammortamento titoli | 0,00 | 0,00 | 0,00 | 0,00 |
| U.4.04.05. 01.000 | Versamenti al Fondo di ammortamento titoli | 0,00 | 0,00 | 0,00 | 0,00 |
| U.4. 05.00.00.000 | Fondi per rimborso prestiti | 0,00 | 0,00 | 0,00 | 0,00 |
| U.4.05. 01.00.000 | Fondo per il D.L. n. 35/2013 e successive modificazioni e rifinanziamenti | 0,00 | 0,00 | 0,00 | 0,00 |
| U.4.05.01. 01.000 | Fondo per il D.L. n. 35/2013 e successive modificazioni e rifinanziamenti | 0,00 | 0,00 | 0,00 | 0,00 |
| U.4.05. 99.00.000 | Altri fondi per rimborso prestiti | 0,00 | 0,00 | 0,00 | 0,00 |
| U.4.05.99. 99.000 | Altri fondi per rimborso prestiti | 0,00 | 0,00 | 0,00 | 0,00 |
| U.5.00.00.00.000 | Chiusura Anticipazioni ricevute da istituto tesoriere/cassiere | 4.429.651,08 | 0,00 | 4.429.651,08 | 0,00 |
| U.5. 01.00.00.000 | Chiusura Anticipazioni ricevute da istituto tesoriere/cassiere | 4.429.651,08 | 0,00 | 4.429.651,08 | 0,00 |
| U.5.01. 01.00.000 | Chiusura Anticipazioni ricevute da istituto tesoriere/cassiere | 4.429.651,08 | 0,00 | 4.429.651,08 | 0,00 |
| U.5.01.01. 01.000 | Chiusura Anticipazioni ricevute da istituto tesoriere/cassiere | 4.429.651,08 | 0,00 | 4.429.651,08 | 0,00 |
| U.6.00.00.00.000 | Scarti di emissione di titoli emessi dall`amministrazione | 0,00 | 0,00 | 0,00 | 0,00 |
| U.6. 01.00.00.000 | Scarti di emissione di titoli emessi dall`amministrazione | 0,00 | 0,00 | 0,00 | 0,00 |
| U.6.01. 01.00.000 | Scarti di emissione di titoli emessi dall`amministrazione | 0,00 | 0,00 | 0,00 | 0,00 |
| U.6.01.01. 01.000 | Scarti di emissione di titoli emessi dall`amministrazione | 0,00 | 0,00 | 0,00 | 0,00 |
| U.7.00.00.00.000 | Uscite per conto terzi e partite di giro | 4.566.931,95 | 2.442.035,04 | 4.971.382,20 | 2.255.820,00 |
| U.7. 01.00.00.000 | Uscite per partite di giro | 2.461.115,66 | 1.415.428,12 | 2.461.115,66 | 1.415.428,12 |
| U.7.01. 01.00.000 | Versamenti di altre ritenute | 0,00 | 0,00 | 0,00 | 0,00 |
| U.7.01.01. 01.000 | Versamento della ritenuta del 4% sui contributi pubblici | 0,00 | 0,00 | 0,00 | 0,00 |
| U.7.01.01. 02.000 | Versamento delle ritenute per scissione contabile IVA (split payment) | 0,00 | 0,00 | 0,00 | 0,00 |

| CODIFICA DEL PIANO DEI CONTI | DENOMINAZIONE VOCE del PIANO DEI CONTI | COMPETENZA | | CASSA | |
|---|---|---|---|---|---|
| | | PREVISIONI | RISULTATI | PREVISIONI | RISULTATI |
| U.7.01.01. 99.000 | Versamento di altre ritenute n.a.c. | 0,00 | 0,00 | 0,00 | 0,00 |
| U.7.01. 02.00.000 | Versamenti di ritenute su Redditi da lavoro dipendente | 2.091.115,66 | 1.380.840,91 | 2.091.115,66 | 1.380.840,91 |
| U.7.01.02. 01.000 | Versamenti di ritenute erariali su Redditi da lavoro dipendente riscosse per conto terzi | 1.250.000,00 | 770.654,54 | 1.250.000,00 | 770.654,54 |
| U.7.01.02. 02.000 | Versamenti di ritenute previdenziali e assistenziali su Redditi da lavoro dipendente riscosse per conto terzi | 841.115,66 | 610.186,37 | 841.115,66 | 610.186,37 |
| U.7.01.02. 99.000 | Altri versamenti di ritenute al personale dipendente per conto di terzi | 0,00 | 0,00 | 0,00 | 0,00 |
| U.7.01. 03.00.000 | Versamenti di ritenute su Redditi da lavoro autonomo | 100.000,00 | 19.587,21 | 100.000,00 | 19.587,21 |
| U.7.01.03. 01.000 | Versamenti di ritenute erariali su Redditi da lavoro autonomo per conto terzi | 100.000,00 | 19.587,21 | 100.000,00 | 19.587,21 |
| U.7.01.03. 02.000 | Versamenti di ritenute previdenziali e assistenziali su Redditi da lavoro autonomo per conto terzi | 0,00 | 0,00 | 0,00 | 0,00 |
| U.7.01.03. 99.000 | Altri versamenti di ritenute al personale con contratto di lavoro autonomo per conto di terzi | 0,00 | 0,00 | 0,00 | 0,00 |
| U.7.01. 04.00.000 | Trasferimento di risorse dalla gestione ordinaria alla gestione sanitaria della Regione | 0,00 | 0,00 | 0,00 | 0,00 |
| U.7.01.04. 01.000 | Destinazione di risorse regionali per il finanziamento aggiuntivo della Sanità - per equilibri di sistema | 0,00 | 0,00 | 0,00 | 0,00 |
| U.7.01.04. 02.000 | Destinazione di risorse regionali per il finanziamento aggiuntivo della Sanità - quota manovra per equilibri di sistema | 0,00 | 0,00 | 0,00 | 0,00 |
| U.7.01.04. 99.000 | Destinazione di risorse regionali per il finanziamento aggiuntivo della Sanità n.a.c. | 0,00 | 0,00 | 0,00 | 0,00 |
| U.7.01. 99.00.000 | Altre uscite per partite di giro | 270.000,00 | 15.000,00 | 270.000,00 | 15.000,00 |
| U.7.01.99. 01.000 | Spese non andate a buon fine | 0,00 | 0,00 | 0,00 | 0,00 |
| U.7.01.99. 02.000 | Chiusura anticipazioni sanità della tesoreria statale | 0,00 | 0,00 | 0,00 | 0,00 |
| U.7.01.99. 03.000 | Costituzione fondi economali e carte aziendali | 50.000,00 | 15.000,00 | 50.000,00 | 15.000,00 |
| U.7.01.99. 04.000 | Integrazione disponibilità dal conto sanità al conto non sanità della Regione | 0,00 | 0,00 | 0,00 | 0,00 |
| U.7.01.99. 05.000 | Integrazione disponibilità dal conto non sanità al conto sanità della Regione | 0,00 | 0,00 | 0,00 | 0,00 |
| U.7.01.99. 06.000 | Uscite derivanti dalla gestione degli incassi vincolati degli enti locali | 200.000,00 | 0,00 | 200.000,00 | 0,00 |
| U.7.01.99. 99.000 | Altre uscite per partite di giro n.a.c. | 20.000,00 | 0,00 | 20.000,00 | 0,00 |
| U.7. 02.00.00.000 | Uscite per conto terzi | 2.105.816,29 | 1.026.606,92 | 2.510.266,54 | 840.391,88 |
| U.7.02. 01.00.000 | Acquisto di beni e servizi per conto terzi | 1.870.000,00 | 856.911,53 | 2.473.499,68 | 839.491,88 |
| U.7.02.01. 01.000 | Acquisto di beni per conto di terzi | 0,00 | 0,00 | 0,00 | 0,00 |
| U.7.02.01. 02.000 | Acquisto di servizi per conto di terzi | 1.870.000,00 | 856.911,53 | 2.473.499,68 | 839.491,88 |
| U.7.02. 02.00.000 | Trasferimenti per conto terzi a Amministrazioni pubbliche | 0,00 | 0,00 | 0,00 | 0,00 |

| CODIFICA DEL PIANO DEI CONTI | DENOMINAZIONE VOCE del PIANO DEI CONTI | COMPETENZA | | CASSA | |
|---|---|---|---|---|---|
| | | PREVISIONI | RISULTATI | PREVISIONI | RISULTATI |
| U.7.02.02.01.000 | **Trasferimenti per conto terzi a Amministrazioni Centrali** | 0,00 | 0,00 | 0,00 | 0,00 |
| U.7.02.02.02.000 | **Trasferimenti per conto terzi a Amministrazioni Locali** | 0,00 | 0,00 | 0,00 | 0,00 |
| U.7.02.02.03.000 | **Trasferimenti per conto terzi a Enti di Previdenza** | 0,00 | 0,00 | 0,00 | 0,00 |
| U.7.02.03.00.000 | **Trasferimenti per conto terzi a Altri settori** | 0,00 | 0,00 | 0,00 | 0,00 |
| U.7.02.03.01.000 | **Trasferimenti per conto terzi a Famiglie** | 0,00 | 0,00 | 0,00 | 0,00 |
| U.7.02.03.02.000 | **Trasferimenti per conto terzi a Imprese** | 0,00 | 0,00 | 0,00 | 0,00 |
| U.7.02.03.03.000 | **Trasferimenti per conto terzi a Istituzioni Sociali Private** | 0,00 | 0,00 | 0,00 | 0,00 |
| U.7.02.03.04.000 | **Trasferimenti per conto terzi all'Unione Europea e al Resto del Mondo** | 0,00 | 0,00 | 0,00 | 0,00 |
| U.7.02.04.00.000 | **Depositi di/presso terzi** | 40.000,00 | 900,00 | 40.000,00 | 900,00 |
| U.7.02.04.01.000 | **Costituzione di depositi cauzionali o contrattuali presso terzi** | 40.000,00 | 900,00 | 40.000,00 | 900,00 |
| U.7.02.04.02.000 | **Restituzione di depositi cauzionali o contrattuali di terzi** | 0,00 | 0,00 | 0,00 | 0,00 |
| U.7.02.05.00.000 | **Versamenti di imposte e tributi riscosse per conto terzi** | 195.816,29 | 168.795,39 | -3.233,14 | 0,00 |
| U.7.02.05.01.000 | **Versamenti di imposte e tasse di natura corrente riscosse per conto di terzi** | 195.816,29 | 168.795,39 | -3.233,14 | 0,00 |
| U.7.02.05.02.000 | **Versamenti di imposte in conto capitale riscosse per conto di terzi** | 0,00 | 0,00 | 0,00 | 0,00 |
| U.7.02.99.00.000 | **Altre uscite per conto terzi** | 0,00 | 0,00 | 0,00 | 0,00 |
| U.7.02.99.99.000 | **Altre uscite per conto terzi n.a.c.** | 0,00 | 0,00 | 0,00 | 0,00 |

# TABELLA DEI PARAMETRI OBIETTIVI PER I COMUNI AI FINI DELL'ACCERTAMENTO DELLA CONDIZIONE DI ENTE STRUTTURALMENTE DEFICITARIO

| | | Barrare la condizione che ricorre | |
|---|---|---|---|
| P1 | Indicatore 1.1 (Incidenza spese rigide - ripiano disavanzo, personale e debito - su entrate correnti) maggiore del 48% | SI | NO |
| P2 | Indicatore 2.8 (Incidenza degli incassi delle entrate proprie sulle previsioni definitive di parte corrente) minore del 22% | SI | NO |
| P3 | Indicatore 3.2 (Anticipazioni chiuse solo contabilmente) maggiore di 0 | SI | NO |
| P4 | Indicatore 10.3 (Sostenibilità debiti finanziari) maggiore del 16% | SI | NO |
| P5 | Indicatore 12.4 (Sostenibilità disavanzo effettivamente a carico dell'esercizio) maggiore dell'1,20% | SI | NO |
| P6 | Indicatore 13.1 (Debiti riconosciuti e finanziati) maggiore dell'1% | SI | NO |
| P7 | [Indicatore 13.2 (Debiti in corso di riconoscimento) + Indicatore 13.3 (Debiti riconosciuti e in corso di finanziamento)] maggiore dello 0,60% | SI | NO |
| P8 | Indicatore concernente l'effettiva capacità di riscossione (riferito al totale delle entrate) minore del 47% | SI | NO |

Gli enti locali che presentano almeno la metà dei parametri deficitari (la condizione "SI" identifica il parametro deficitario) sono strutturalmente deficitari ai sensi dell'articolo 242, comma 1, Tuel.

| | | |
|---|---|---|
| Sulla base dei parametri suindicati l'ente è da considerarsi in condizioni strutturalmente deficitarie | SI | NO |

Comune di

# Gravina Di Catania

# Relazione al Rendiconto di Gestione

# 2019

# Indice generale


La relazione al rendiconto....1
Quadro normativo di riferimento....1
Criterio generale di attribuzione dei valori contabili....2
Il risultato di amministrazione....3
Analisi delle entrate....4
Le entrate correnti di natura tributaria, contributiva e perequativa....6
Trasferimenti correnti....7
Entrate extratributarie....8
Entrate in conto capitale....9
Entrate da riduzione di attività finanziarie....10
Accensione di prestiti....11
Anticipazioni da istituto tesoriere/cassiere....13
Le missioni e i programmi....14
Prospetto economico riepilogativo delle missioni....15
Missione 1 - Servizi istituzionali, generali e di gestione....17
Missione 2 - Giustizia....18
Missione 3 - Ordine pubblico e sicurezza....19
Missione 4 - Istruzione e diritto allo studio....20
Missione 5 - Tutela e valorizzazione dei beni e attività culturali....21
Missione 6 - Politiche giovanili, sport e tempo libero....22
Missione 7 - Turismo....23
Missione 8 - Assetto del territorio ed edilizia abitativa....24
Missione 9 - Sviluppo sostenibile e tutela del territorio e dell'ambiente....25
Missione 10 - Trasporti e diritto alla mobilità....26
Missione 11 - Soccorso civile....27
Missione 12 - Diritti sociali, politiche sociali e famiglia....28
Missione 13 - Tutela della salute....29
Missione 14 - Sviluppo economico e competitività....30
Missione 15 - Politiche per il lavoro e la formazione professionale....31
Missione 16 - Agricoltura, politiche agroalimentari e pesca....32
Missione 17 - Energia e diversificazione delle fonti energetiche....33
Missione 18 - Relazioni con le altre autonomie territoriali e locali....34
Missione 19 - Relazioni internazionali....35

Missione 20 - Fondi e accantonamenti....36
Missione 50 - Debito pubblico....37
Missione 60 - Anticipazioni finanziarie....38
Analisi della spesa....39
La spesa corrente....41
La spesa in conto capitale....44
La spesa per incremento di attività finanziarie....47
La spesa per rimborso di prestiti....49
La spesa per chiusura di anticipazioni dal Tesoriere....50
Grado di realizzazione delle previsioni di entrata....51
Parte Entrata....51
Parte Spesa....52
Il risultato della gestione di competenza....53
La gestione e il fondo di cassa....55
La gestione dei residui....57
Analisi delle missioni in rapporto ai titoli di spesa....59
Il conto economico....64
Lo stato patrimoniale....66
L'equilibrio di bilancio....69
Conclusioni....71

# Indice delle tabelle

Tabella 1: Prospetto dimostrativo del risultato di amministrazione....3
Tabella 2: Grado di accertamento delle entrate....4
Tabella 3: Grado di accertamento delle entrate correnti tributarie contributive e perequative....6
Tabella 4: Grado di accertamento delle entrate da trasferimenti correnti....7
Tabella 5: Grado di accertamento delle entrate extratributarie....8
Tabella 6: Grado di accertamento delle entrate in conto capitale....9
Tabella 7: Grado di accertamento delle Entrate da riduzione di attività finanziarie....10
Tabella 8: Grado di accertamento delle entrate per accensione di prestiti....11
Tabella 9: Grado di accertamento delle entrate per anticipazioni....13
Tabella 10: Prospetto economico riepilogativo delle missioni....15
Tabella 11: Prospetto economico della Missione 1 - Servizi istituzionali, generali e di gestione....17
Tabella 12: Prospetto economico della Missione 2 - Giustizia....18
Tabella 13: Prospetto economico della missione Missione 3 - Ordine pubblico e sicurezza....19
Tabella 14: Prospetto economico della Missione 4 - Istruzione e diritto allo studio....20
Tabella 15: Prospetto economico della Missione 5 - Tutela e valorizzazione dei beni e attività culturali ....21
Tabella 16: Prospetto economico della Missione 6 - Politiche giovanili, sport e tempo libero....22
Tabella 17: Prospetto economico della Missione 7 - Turismo....23
Tabella 18: Prospetto economico della Missione 8 - Assetto del territorio ed edilizia abitativa....24
Tabella 19: Prospetto economico della - Missione 9 Sviluppo sostenibile e tutela del territorio e dell'ambiente....25
Tabella 20: Prospetto economico della Missione 10 - Trasporti e diritto alla mobilità....26
Tabella 21: Prospetto economico della Missione 11 - Soccorso civile....27
Tabella 22: Prospetto economico della Missione 12 - Diritti sociali, politiche sociali e famiglia....28
Tabella 23: Prospetto economico della Missione 13 - Tutela della salute....29
Tabella 24: Prospetto economico della Missione 14 - Sviluppo economico e competitività....30
Tabella 25: Prospetto economico della Missione 15 - Politiche per il lavoro e la formazione professionale....31
Tabella 26: Prospetto economico della Missione 16 - Agricoltura, politiche agroalimentari e pesca...32

Tabella 27: Prospetto economico della Missione 17 - Energia e diversificazione delle fonti energetiche .....33
Tabella 28: Prospetto economico della Missione 18 - Relazioni con le altre autonomie territoriali e locali.....34
Tabella 29: Prospetto economico della Missione 19 - Relazioni internazionali.....35
Tabella 30: Prospetto economico della missione 20 - Fondi e accantonamenti.....36
Tabella 31: Prospetto economico della missione - 50 Debito pubblico.....37
Tabella 32: Prospetto economico della missione 60 - Anticipazioni finanziarie.....38
Tabella 33: Analisi della spesa per titoli.....39
Tabella 34: Prospetto economico della spesa corrente per macroaggregati.....41
Tabella 35: La spesa corrente per missioni.....42
Tabella 36: Prospetto economico della spesa in conto capitale per macroaggregati.....44
Tabella 37: La spesa in conto capitale per missioni.....45
Tabella 38: Prospetto economico della spesa per incremento di attività finanziarie per macroaggregati.....48
Tabella 39: Prospetto economico della spesa per rimborso di prestiti per macroaggregati.....49
Tabella 40: Prospetto economico della spesa per chiusura anticipazioni da istituto tesoriere/cassiere per macroaggregati.....50
Tabella 41: Grado di realizzazione delle previsioni di entrata.....51
Tabella 42: Il risultato della gestione di competenza.....54
Tabella 43: La gestione di cassa e il grado di realizzo.....56
Tabella 44: Fondo di cassa.....56
Tabella 45: Residui attivi.....58
Tabella 46: Residui passivi.....58
Tabella 47: Conto economico.....65
Tabella 48: Stato patrimoniale attivo.....67
Tabella 49: Stato patrimoniale passivo.....68
Tabella 50: Equilibrio economico-finanziario.....70

# La relazione al rendiconto

## Quadro normativo di riferimento

I documenti del sistema di bilancio, relativi al Rendiconto e sottoposti all'approvazione dell'organo deliberante, sono stati predisposti attenendosi alle regole stabilite dal complesso articolato dei Principi contabili generali introdotti con le "disposizioni in materia di armonizzazione dei sistemi contabili e degli schemi di bilancio" (D.Lgs.118/11). Si è pertanto operato secondo questi presupposti ed agendo con la diligenza tecnica richiesta e questo sia per quanto riguarda il contenuto che la forma dei modelli o delle relazioni previste dall'importante adempimento. L'ente, inoltre, in presenza di deroghe ai principi o ai modelli contabili di riferimento previsti a regime, ha operato nel rispetto di quanto previsto delle "Disposizioni integrative e correttive del decreto legislativo 23 giugno 2011, n.118" ( D.Lgs.126/14).

In particolare, in considerazione dal fatto che "(..) le amministrazioni pubbliche (..) conformano la propria gestione ai principi contabili generali (..)" (D.Lgs.118/2011, art.3/1), si precisa quanto segue:

- la redazione dei documenti di rendiconto è stata formulata applicando principi contabili indipendenti e imparziali verso tutti i destinatari. Si è pertanto cercato di privilegiare l'applicazione di metodologie di valutazione e stima il più oggettive e neutrali possibili (rispetto del principio n.13 - Neutralità e imparzialità);
- il sistema di bilancio, relativamente ai documenti di consuntivo, dovendo assolvere ad una funzione informativa nei confronti degli utilizzatori dei documenti contabili, è stato formulato in modo da rendere effettiva tale funzione, assicurando così ai cittadini ed ai diversi organismi sociali e di partecipazione la conoscenza dei contenuti caratteristici del rendiconto. Per questo motivo, anche i dati e le informazioni riportate nella presente relazione sono esposti in una modalità tale da favorire la loro diffusione su Internet o per mezzo di altri strumenti di divulgazione (rispetto del principio n.14 - Pubblicità);
- il consuntivo, come i documenti di rendiconto dell'attività di programmazione ad esso collegati, sono stati predisposti seguendo dei criteri di imputazione ed esposizione che hanno privilegiato, in presenza di eventuali dubbi o ambiguità interpretative, il contenuto sostanziale del fenomeno finanziario o economico sottostante piuttosto che l'aspetto puramente formale (rispetto del principio n.18 - Prevalenza della sostanza sulla forma).

# Criterio generale di attribuzione dei valori contabili

Il rendiconto, al pari degli allegati ufficiali, è stato redatto secondo i principi contabili ufficiali che garantiscono, in virtù della loro corretta applicazione, la comparabilità tra i consuntivi dei diversi esercizi. In particolare:

- i documenti del sistema di bilancio relativi al rendiconto, hanno attribuito gli accertamenti di entrata e gli impegni di uscita ai rispettivi esercizi di competenza "potenziata", ciascuno dei quali coincide con l'anno solare (rispetto del principio n.1 - Annualità);
- il bilancio di questo ente, come il relativo rendiconto, è unico, dovendo fare riferimento ad un'amministrazione che si contraddistingue per essere un'entità giuridica unica. Come conseguenza di ciò, il complesso unitario delle entrate ha finanziato la totalità delle spese. Solo nei casi di deroga espressamente previsti dalla legge, talune fonti di entrata sono state destinate alla copertura di determinate e specifiche spese (rispetto del principio n.2 - Unità);
- il sistema di bilancio, relativamente al rendiconto, comprende tutte le finalità ed i risultati della gestione nonché i valori finanziari, economici e patrimoniali riconducibili a questa amministrazione, in modo da fornire una rappresentazione veritiera e corretta della complessa attività amministrativa prevista ed attuata nell'esercizio. Eventuali contabilità separate, se presenti in quanto espressamente ammesse dalla norma contabile, sono state ricondotte al sistema unico di bilancio entro i limiti temporali dell'esercizio (rispetto del principio n.3 - Universalità);
- tutte le entrate, con i relativi accertamenti, sono state iscritte in bilancio al lordo delle spese sostenute per la riscossione e di altre eventuali oneri ad esse connesse. Allo stesso tempo, tutte le uscite, con i relativi impegni, sono state riportate al lordo delle correlate entrate, senza ricorrere ad eventuali compensazioni di partite (rispetto del principio n.4 - Integrità).

# Il risultato di amministrazione

Il quadro riporta il risultato di amministrazione dell'esercizio e ne individua l'esito finanziario, prodotto dal simultaneo concorso della gestione di competenza e da quella dei residui. Il fondo finale di cassa è ottenuto sommando la giacenza iniziale con le riscossioni che si sono verificate nell'esercizio e sottraendo i pagamenti effettuati nello stesso intervallo di tempo. Queste operazioni comprendono i movimenti di denaro che hanno impiegato risorse dell'anno (incassi e pagamenti in competenza) o rimanenze di esercizi precedenti (incassi e pagamenti su residui). I residui attivi e passivi, infine, individuano le posizioni creditorie e debitorie di fine esercizio mentre la consistenza del fondo pluriennale vincolato (FPV/U), se costituito, denota la presenza di impegni di spesa già finanziati ma imputati in esercizi futuri, in dipendenza del loro grado di esigibilità non riconducibile all'esercizio dell'attuale rendiconto.

Riguardo alla consistenza finale del fondo pluriennale vincolato è importante notare come questo importo produce effetti automatici sugli stanziamenti del triennio successivo, dato che il valore assunto dal FPV/U si ripercuote in modo automatico sulla consistenza iniziale del FPV/E stanziato nell'esercizio successivo.

Partendo da questi dati e delle informazioni al momento disponibili, si può ragionevolmente affermare che il risultato, come di seguito riportato, non produce né produrrà nell'immediato effetti distorsivi tali da alterare il normale processo di pianificazione, aggiornamento e gestione delle previsioni di entrata e uscita relative al bilancio in corso. L'ente, nel caso in cui questa condizione dovesse venire meno per il sopraggiungere di situazioni di sofferenza dovute al verificarsi di fenomeni non ancora manifestati e riconducibili ad esercizi precedenti, potrà intervenire con tempestività e ricorrere, ove la situazione lo dovesse richiedere, all'operazione di salvaguardia degli equilibri di bilancio prevista dall'attuale quadro normativo.

| | RESIDUI | COMPETENZA | TOTALE | |
|---|---|---|---|---|
| Fondo cassa al 1° gennaio | | | 9.382.544,36 | |
| Riscossioni | 1.062.795,10 | 19.034.834,05 | 20.097.629,15 | (+) |
| Pagamenti | 3.118.354,67 | 15.231.408,81 | 18.349.763,48 | (-) |
| Saldo di cassa al 31 dicembre | | | 11.130.410,03 | (=) |
| Pagamenti per azioni esecutive non regolarizzate al 31 dicembre | | | 0,00 | (-) |
| Fondo di cassa al 31 dicembre | | | 11.130.410,03 | (=) |
| Residui attivi | 2.826.568,67 | 4.818.932,06 | 7.645.500,73 | (+) |
| *di cui derivanti da accertamenti di tributi effettuati sulla base della stima del dipartimento delle finanze* | | | 0,00 | |
| Residui passivi | 1.272.184,71 | 4.999.357,50 | 6.271.542,21 | (-) |
| Fondo pluriennale vincolato per spese correnti [1] | | | 1.573.971,83 | (-) |
| Fondo pluriennale vincolato per spese in conto capitale [1] | | | 2.461.942,23 | (-) |
| **Risultato di amministrazione al 31 dicembre (A) [2]** | | | **8.468.454,49** | (=) |

*Tabella 1: Prospetto dimostrativo del risultato di amministrazione*

**COMPOSIZIONE DEL RISULTATO DI AMMINISTRAZIONE AL 31/12/2019:**

PARTE ACCANTONATA € 4.412.793,95 così composta:

Fondo contenzioso € 339.500,00

Altri accantonamenti € 4.183,31 (indennità di fine mandato del Sindaco)

Fondo crediti di dubbia esigibilità € 4.069.110,64

PARTE VINCOLATA € 189.261,36 così composta:

Vincoli derivanti da leggi e dai principi contabili € 112.971,03

Vincoli deivanti da trasferimenti € 76.290,33

PARTE DESTINATA AGLI INVESTIMENTI €1.664.269,31

PARTE DISPONIBILE € 2.202.129,87

# Analisi delle entrate

Nella fase tecnica che ha preceduto la stesura del documento contabile, le componenti positive non realizzate non sono state contabilizzate mentre le componenti negative sono state contabilizzate, e quindi rendicontate, anche se non sono definitivamente realizzate (rispetto del principio n.9 - Prudenza). Il riscontro sulle entrate, oggetto di accertamento in conto competenza, ha comportato la verifica sulla presenza di tutti gli elementi identificativi, come la ragione del credito, il titolo giuridico che lo supporta, il soggetto debitore, l'ammontare del credito con la relativa scadenza, mentre agli uffici competenti spetta l'obbligo di conservare la relativa documentazione giustificativa.

In linea di massima e salvo specifiche deroghe previste dalla legge o dai princìpi, l'iscrizione della posta contabile nel bilancio è avvenuta rispettando il criterio della scadenza del credito, dato che l'accertamento delle entrate è effettuato nell'anno in cui sorge l'obbligazione attiva con imputazione contabile all'esercizio in cui viene a scadere.

Dopo questa doverosa premesse di carattere generale, il prospetto che segue mostra il riepilogo dell'entrata per titoli, in sintonia con quanto riportato nella prima parte del rendiconto ufficiale. Gli schemi successivi analizzano invece nel dettaglio ogni singolo argomento.

| Titolo | Stanz. definitivi | Accertamenti | % Accertato |
|---|---|---|---|
| 1 - Entrate correnti di natura tributaria, contributiva e perequativa | 12.490.129,77 | 12.508.855,53 | 100,15% |
| 2 - Trasferimenti correnti | 13.140.242,24 | 4.122.631,04 | 31,37% |
| 3 - Entrate extratributarie | 1.036.251,81 | 766.686,01 | 73,99% |
| 4 - Entrate in conto capitale | 5.498.084,19 | 4.013.558,49 | 73,00% |
| 5 - Entrate da riduzione di attività finanziarie | 0,00 | 0,00 | 0,00% |
| 6 - Accensione di prestiti | 0,00 | 0,00 | 0,00% |
| 7 - Anticipazioni da istituto tesoriere/cassiere | 4.429.651,08 | 0,00 | 0,00% |
| **Totali** | **36.594.359,09** | **21.411.731,07** | **58,51%** |

*Tabella 2: Grado di accertamento delle entrate*

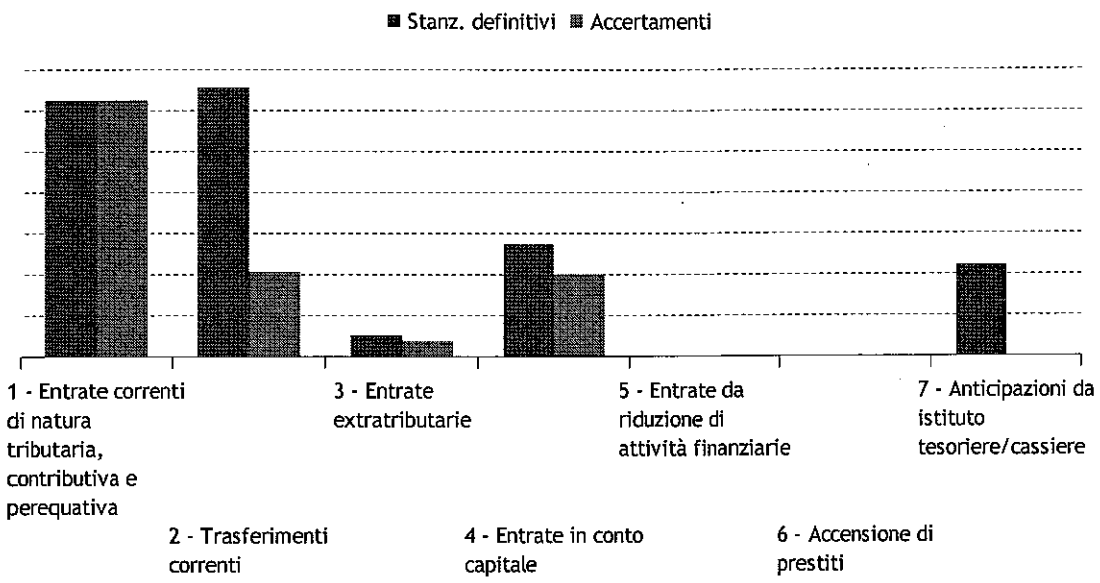


*Diagramma 1: Grado di accertamento delle entrate*

# Le entrate correnti di natura tributaria, contributiva e perequativa

Le entrate tributarie rappresentano la parte del bilancio nella quale l'Ente esprime la potestà impositiva autonoma nel campo delle imposte e delle tasse, quale aspetto della propria autonomia. Sono quindi entrate che dipendono dalle volontà e dall'attività dell'ente, che stanno assumendo sempre maggiore rilevanza e che richiedono l'attivazione di responsabilità politiche e direzionali di particolare efficacia.

Nelle tabella sottostante viene presentata la composizione per tipologie del titolo I dell'entrata con riferimento agli accertamenti risultanti dal rendiconto:

| Tipologia | St. definitivi | Accertamenti | % Accertato |
|---|---|---|---|
| 101 - Imposte, tasse e proventi assimilati | 12.488.129,77 | 12.384.298,91 | 99,17% |
| 104 - Compartecipazioni di tributi | 2.000,00 | 124.556,62 | 6227,83% |
| 301 - Fondi perequativi da Amministrazioni Centrali | 0,00 | 0,00 | 0,00% |
| 302 - Fondi perequativi dalla Regione o Provincia autonoma | 0,00 | 0,00 | 0,00% |
| **Totali** | **12.490.129,77** | **12.508.855,53** | **100,15%** |

*Tabella 3: Grado di accertamento delle entrate correnti tributarie contributive e perequative*

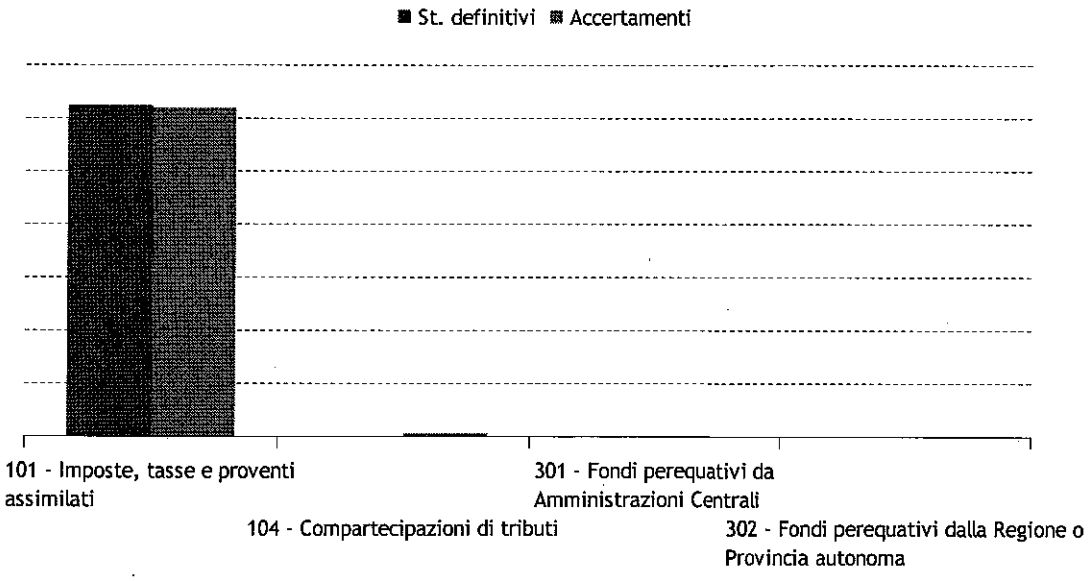


*Diagramma 2: Grado di accertamento delle entrate correnti tributarie contributive e perequative*

## Trasferimenti correnti

Queste entrate rappresentano trasferimenti e contributi effettuati nell'ambito del settore pubblico (Stato, Regione, Province, Comuni, Altri) destinati a concorrere al finanziamento dell'attività ordinaria dell'Ente rivolta all'erogazione di servizi. E' quindi una classica entrata di natura derivata, sulla quale l'ente ha poco potere di attivazione e che sta assumendo decisamente un peso sempre meno incisivo.

Tenendo conto delle premesse fatte ed in attesa di nuovi indirizzi politici in grado di dare definitiva certezza al sistema dei trasferimenti, il titolo II delle entrate è classificato secondo tipologie che misurano la contribuzione da parte dello Stato e di altri enti del settore pubblico allargato, ed in particolare della Regione e della Provincia, all'ordinaria gestione dell'Ente.

| Tipologia | St. definitivi | Accertamenti | % Accertato |
|---|---|---|---|
| 101 - Trasferimenti correnti da Amministrazioni pubbliche | 13.140.242,24 | 4.122.631,04 | 31,37% |
| 102 - Trasferimenti correnti da Famiglie | 0,00 | 0,00 | 0,00% |
| 103 - Trasferimenti correnti da Imprese | 0,00 | 0,00 | 0,00% |
| 104 - Trasferimenti correnti da Istituzioni Sociali Private | 0,00 | 0,00 | 0,00% |
| 105 - Trasferimenti correnti dall'Unione Europea e dal Resto del Mondo | 0,00 | 0,00 | 0,00% |
| **Totali** | **13.140.242,24** | **4.122.631,04** | **31,37%** |

*Tabella 4: Grado di accertamento delle entrate da trasferimenti correnti*

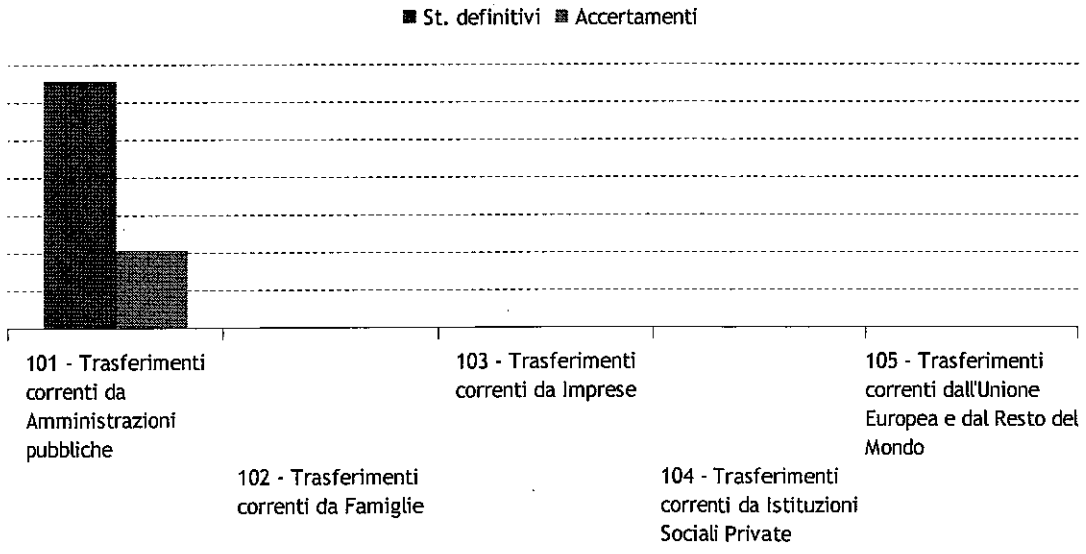


*Diagramma 3: Grado di accertamento delle entrate da trasferimenti correnti*

## Entrate extratributarie

In questo titolo sono raggruppate le entrate proprie non aventi natura tributaria destinate al finanziamento della spesa corrente. Sono compresi in questo titolo i proventi dei servizi pubblici, i proventi dei beni dell'Ente, gli interessi sulle anticipazioni e crediti, gli utili netti delle aziende speciali e partecipate, i dividendi di società e altre poste residuali come i proventi diversi.

Il valore complessivo del titolo è stato già analizzato. In questo paragrafo si vuole approfondire il contenuto delle varie tipologie riportate nella tabella seguente, dove viene proposto l'importo accertato nell'anno e la relativa percentuale.

| Tipologia | St. definitivi | Accertamenti | % Accertato |
|---|---|---|---|
| 100 - Vendita di beni e servizi e proventi derivanti dalla gestione dei beni | 278.395,00 | 272.604,51 | 97,92% |
| 200 - Proventi derivanti dall'attività di controllo ed irregolarità | 125.250,00 | 131.795,02 | 105,23% |
| 300 - Interessi attivi | 1.000,00 | 10,54 | 1,05% |
| 400 - Altre entrate da redditi da capitale | 0,00 | 0,00 | 0,00% |
| 500 - Rimborsi e altre entrate correnti | 631.606,81 | 362.275,94 | 57,36% |
| **Totali** | **1.036.251,81** | **766.686,01** | **73,99%** |

*Tabella 5: Grado di accertamento delle entrate extratributarie*

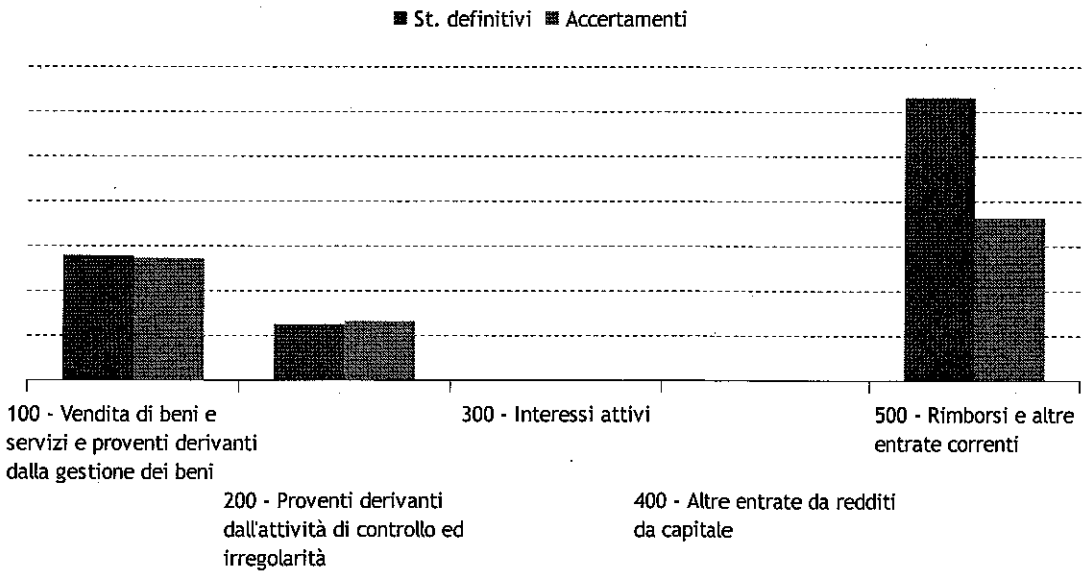


*Diagramma 4: Grado di accertamento delle entrate extratributarie*

## Entrate in conto capitale

Le risorse di questo genere, salvo deroghe espressamente autorizzate dalla legge, sono destinate al finanziamento degli acquisti di beni o servizi durevoli (investimenti), rendendo così effettivo il vincolo di destinazione dell'entrata alla copertura di una spesa della stessa natura. Sono comprese in questo titolo i tributi in conto capitale (Tip.100), i contributi agli investimenti (Tip.200), i trasferimenti in conto capitale (Tip.300), le entrate da alienazione di beni materiali e immateriali (Tip.400), a cui va aggiunta la voce residuale delle altre entrate in conto capitale (Tip.500).

Gli accertamenti di rendiconto, con poche eccezioni riportate di seguito e in corrispondenza delle singole tipologie, sono stati formulati applicando il principio della competenza finanziaria potenziata che richiede, come regola generale, di imputare l'entrata nell'esercizio in cui l'obbligazione giuridica diventa esigibile. Questo criterio è stato adottato per ciascun anno del triennio autorizzatorio, compreso l'esercizio approvato con il presente rendiconto

La tabella sottostante ne riporta la suddivisione in tipologie.

| Tipologia | St. definitivi | Accertamenti | % Accertato |
|---|---|---|---|
| 100 - Tributi in conto capitale | 0,00 | 0,00 | 0,00% |
| 200 - Contributi agli investimenti | 4.688.084,19 | 3.076.573,85 | 65,63% |
| 300 - Altri trasferimenti in conto capitale | 0,00 | 0,00 | 0,00% |
| 400 - Entrate da alienazione di beni materiali e immateriali | 10.000,00 | 25.567,13 | 255,67% |
| 500 - Altre entrate in conto capitale | 800.000,00 | 911.417,51 | 113,93% |
| **Totali** | **5.498.084,19** | **4.013.558,49** | **73,00%** |

*Tabella 6: Grado di accertamento delle entrate in conto capitale*

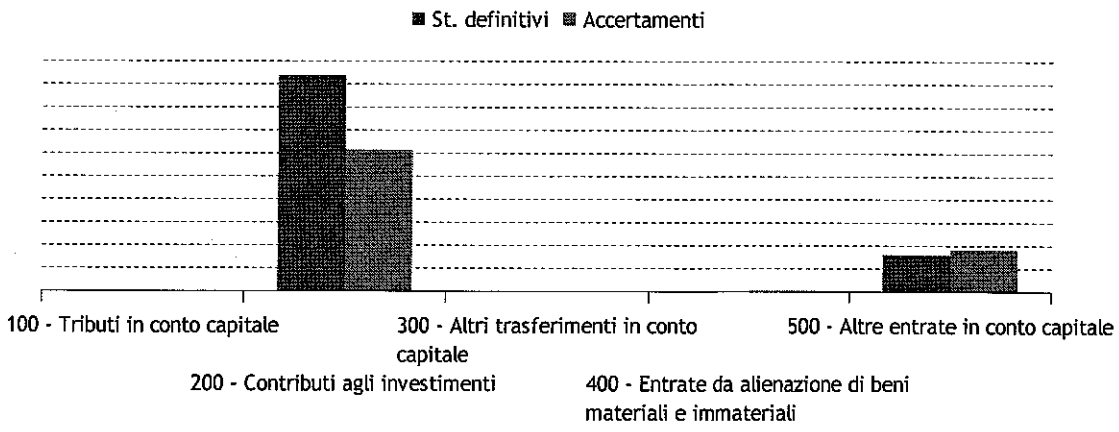


*Diagramma 5: Grado di accertamento delle entrate in conto capitale*

## Entrate da riduzione di attività finanziarie

Il titolo include l'alienazione di attività finanziarie (Tip.100), la riscossione di crediti a breve (Tip.200), a medio e lungo termine (Tip. 300) oltre alla voce residuale (Tip.400). Questi movimenti, ove siano stati realizzati, sono imputabili nell'esercizio in cui l'obbligazione è esigibile. Senza la presenza di specifiche deroghe, pertanto, si applica il principio generale della competenza potenziata. Per quanto riguarda il contenuto specifico delle operazioni da cui hanno origine queste entrate, movimenti che sono di norma associati ad analoghe operazioni presenti in spesa, si rimanda al corrispondente argomento delle uscite (acquisizione di attività finanziarie).

| Tipologia | St. definitivi | Accertamenti | % Accertato |
|---|---|---|---|
| 100 - Alienazione di attività finanziarie | 0,00 | 0,00 | 0,00% |
| 200 - Riscossione crediti di breve termine | 0,00 | 0,00 | 0,00% |
| 300 - Riscossione crediti di medio-lungo termine | 0,00 | 0,00 | 0,00% |
| 400 - Altre entrate per riduzione di attività finanziarie | 0,00 | 0,00 | 0,00% |
| **Totali** | **0,00** | **0,00** | **0,00%** |

*Tabella 7: Grado di accertamento delle Entrate da riduzione di attività finanziarie*




*Diagramma 6: Grado di accertamento delle Entrate da riduzione di attività finanziarie*

## Accensione di prestiti

Questi movimenti, con poche eccezioni riportate di seguito, sono contabilizzati applicando il principio generale della competenza che richiede di imputare l'entrata nell'esercizio in cui l'obbligazione è esigibile. Rientrano in questo ambito gli stanziamenti per l'emissione di obbligazioni (Tip.100), l'accensione di prestiti a breve (Tip.200), l'accensione di mutui e altri finanziamenti a medio e lungo (Tip.300) ed altre forme di entrata residuali (Tip.400). In particolare, ed entrando quindi nello specifico dei singoli movimenti contabili:

- Assunzione di prestiti. L'accensione di mutui e le operazioni ad essa assimilate, se messe in atto nel periodo considerato, è imputabile solo negli esercizi in cui la somma diventerà realmente esigibile. Si tratta, pertanto, del momento in cui il finanziatore rende disponibile il finanziamento in esecuzione del relativo contratto;

- Contratti derivati. La rilevazione dei movimenti, conseguenti all'eventuale stipula di contratti di questa natura, è effettuata rispettando il principio dell'integrità del bilancio per cui i flussi finanziari attivi o passivi, prodotti dall'andamento aleatorio insito nell'essenza stessa di questo contratto atipico, devono essere contabilizzati in modo separato. I movimenti di segno positivo, ove presenti, sono pertanto accertabili tra le entrate degli esercizi in cui il corrispondente credito (saldo finanziario attivo) si presume diventerà esigibile.

| Tipologia | St. definitivi | Accertamenti | % Accertato |
|---|---|---|---|
| 100 - Emissione di titoli obbligazionari | 0,00 | 0,00 | 0,00% |
| 200 - Accensione Prestiti a breve termine | 0,00 | 0,00 | 0,00% |
| 300 - Accensione Mutui e altri finanziamenti a medio lungo termine | 0,00 | 0,00 | 0,00% |
| 400 - Altre forme di indebitamento | 0,00 | 0,00 | 0,00% |
| **Totali** | **0,00** | **0,00** | **0,00%** |

*Tabella 8: Grado di accertamento delle entrate per accensione di prestiti*

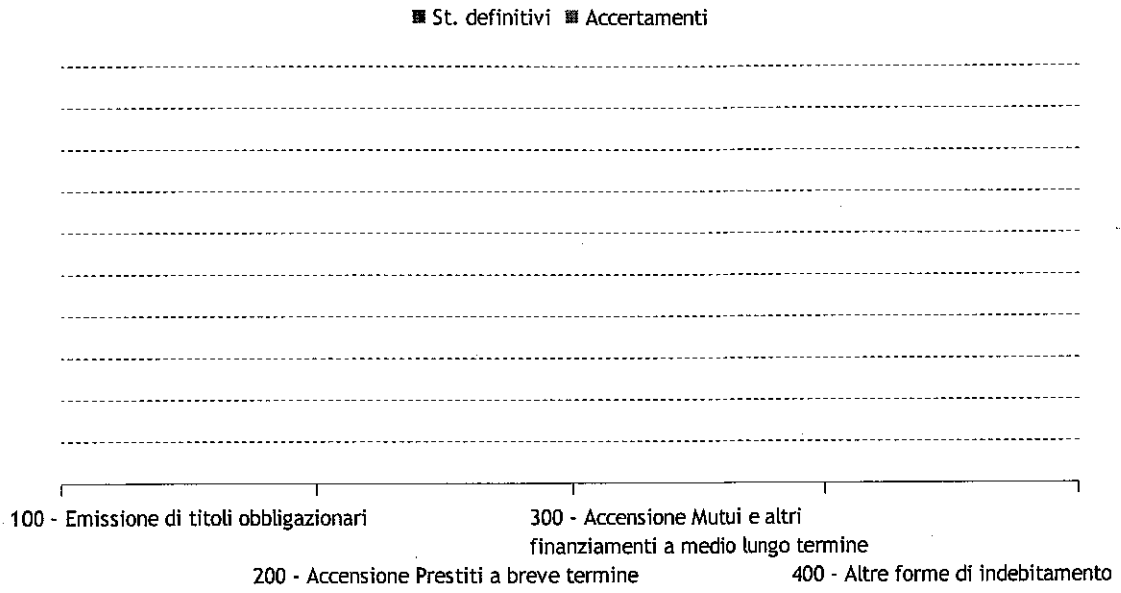


*Diagramma 7: Grado di accertamento delle entrate per accensione di prestiti*

## Anticipazioni da istituto tesoriere/cassiere

Questo titolo comprende le sole anticipazioni da istituto tesoriere/cassiere (Tip.100). La previsione con il corrispondente accertamento, ove presente nel corrispondente aggregato, indica la dimensione complessiva delle aperture di credito erogate dal tesoriere su specifica richiesta dell'ente, operazioni poi contabilizzate in bilancio. Si tratta di movimenti che non costituiscono, nella formulazione adottata per la contabilità finanziaria della pubblica amministrazione, un vero e proprio debito dell'ente, essendo destinati a fronteggiare temporanee esigenze di liquidità che sono estinte entro la fine dell'anno. L'eventuale accertamento di entrata, a cui si deve contrapporre altrettanto impegno in uscita (chiusura di anticipazioni), indica l'ammontare massimo dell'anticipazione che l'ente ha legittimamente utilizzato nell'esercizio. Il criterio di previsione adottato, al pari di quello della successiva imputazione contabile, è quello a carattere generale che attribuisce il relativo importo all'esercizio in cui l'obbligazione giuridica si perfeziona, diventando così effettivamente esigibile.

| Tipologia | St. definitivi | Accertamenti | % Accertato |
|---|---|---|---|
| 100 - Anticipazioni da istituto tesoriere/cassiere | 4.429.651,08 | 0,00 | 0,00% |
| **Totali** | **4.429.651,08** | **0,00** | **0,00%** |

*Tabella 9: Grado di accertamento delle entrate per anticipazioni*

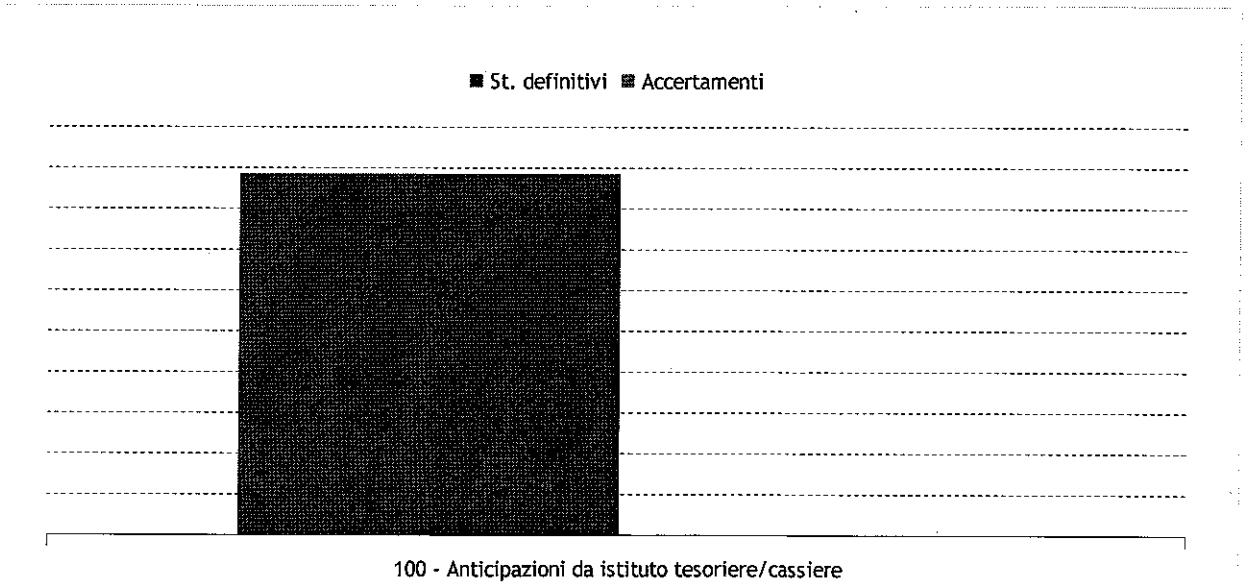


*Diagramma 8: Grado di accertamento delle entrate per anticipazioni*

# Le missioni e i programmi

Le principali direttrici lungo le quali si articola l'attività dell'Area Contabile sono costituite dagli interventi in materia di gestione economica, finanziaria, programmazione e provveditorato, di gestione delle entrate tributarie, di gestione dei beni demaniali e patrimoniali, di istruzione e diritto allo studio, di politiche giovanili, di sviluppo e valorizzazione del turismo, nonché di diritti sociali, politiche sociali e famiglia.

Per ciascuna di queste direttrici su cui vertono le scelte programmatiche complessive dell'Area possono essere individuate le finalità e motivazioni delle scelte assunte per la realizzazione del programma amministrativo nei settori interessati.

Viene qui di seguito riportata un'analisi delle missioni,e perciascuna missione, dei relativi programmi attuativi dando particolare evidenza della percentuale di realizzazione di ciascuno di essi.

Il documento inizia con un'analisi macroscopica delle missioni per poi proseguire esaminando nel dettaglio ciascuna missione. Seguirà poi un incrocio tra le missioni e i primi tre titoli della spesa per illustrare, in ciascuna missione,la capacità di realizzare la spesa corrente, di effettuare investimenti e di rimborsare eventuali prestiti contratti negli anni precedenti.

# Prospetto economico riepilogativo delle missioni

| Missione | St. definitivi | Impegni | % Imp. | Pagamenti | % Pag. |
|---|---|---|---|---|---|
| 1 - Servizi istituzionali, generali e di gestione | 10.681.570,04 | 5.617.615,83 | 52,59% | 4.798.905,90 | 85,43% |
| 2 - Giustizia | 0,00 | 0,00 | 0,00% | 0,00 | 0,00% |
| 3 - Ordine pubblico e sicurezza | 1.156.888,11 | 1.048.844,27 | 90,66% | 983.944,78 | 93,81% |
| 4 - Istruzione e diritto allo studio | 529.754,66 | 484.952,94 | 91,54% | 360.164,13 | 74,27% |
| 5 - Tutela e valorizzazione dei beni e attività culturali | 150.149,20 | 133.735,89 | 89,07% | 127.269,42 | 95,16% |
| 6 - Politiche giovanili, sport e tempo libero | 60.948,50 | 30.673,86 | 50,33% | 19.331,84 | 63,02% |
| 7 - Turismo | 6.400,00 | 6.400,00 | 100,00% | 6.400,00 | 100,00 % |
| 8 - Assetto del territorio ed edilizia abitativa | 1.039.607,22 | 707.213,36 | 68,03% | 535.429,95 | 75,71% |
| 9 - Sviluppo sostenibile e tutela del territorio e dell'ambiente | 4.330.614,94 | 4.313.905,65 | 99,61% | 3.448.789,16 | 79,95% |
| 10 - Trasporti e diritto alla mobilità | 68.250,00 | 65.890,30 | 96,54% | 60.266,03 | 91,46% |
| 11 - Soccorso civile | 234.958,00 | 231.347,46 | 98,46% | 136.375,22 | 58,95% |
| 12 - Diritti sociali, politiche sociali e famiglia | 15.093.376,21 | 4.714.178,03 | 31,23% | 2.077.378,94 | 44,07% |
| 13 - Tutela della salute | 0,00 | 0,00 | 0,00% | 0,00 | 0,00% |
| 14 - Sviluppo economico e competitività | 0,00 | 0,00 | 0,00% | 0,00 | 0,00% |
| 15 - Politiche per il lavoro e la formazione professionale | 0,00 | 0,00 | 0,00% | 0,00 | 0,00% |
| 16 - Agricoltura, politiche agroalimentari e pesca | 0,00 | 0,00 | 0,00% | 0,00 | 0,00% |
| 17 - Energia e diversificazione delle fonti energetiche | 0,00 | 0,00 | 0,00% | 0,00 | 0,00% |
| 18 - Relazioni con le altre autonomie territoriali e locali | 0,00 | 0,00 | 0,00% | 0,00 | 0,00% |
| 19 - Relazioni internazionali | 0,00 | 0,00 | 0,00% | 0,00 | 0,00% |
| 20 - Fondi e accantonamenti | 1.577.080,92 | 0,00 | 0,00% | 0,00 | 0,00% |
| 50 - Debito pubblico | 433.973,68 | 433.973,68 | 100,00% | 433.973,68 | 100,00 % |
| 60 - Anticipazioni finanziarie | 4.429.651,08 | 0,00 | 0,00% | 0,00 | 0,00% |
| **Totali** | **39.793.222,56** | **17.788.731,27** | **44,70%** | **12.988.229,05** | **73,01%** |

*Tabella 10: Prospetto economico riepilogativo delle missioni*

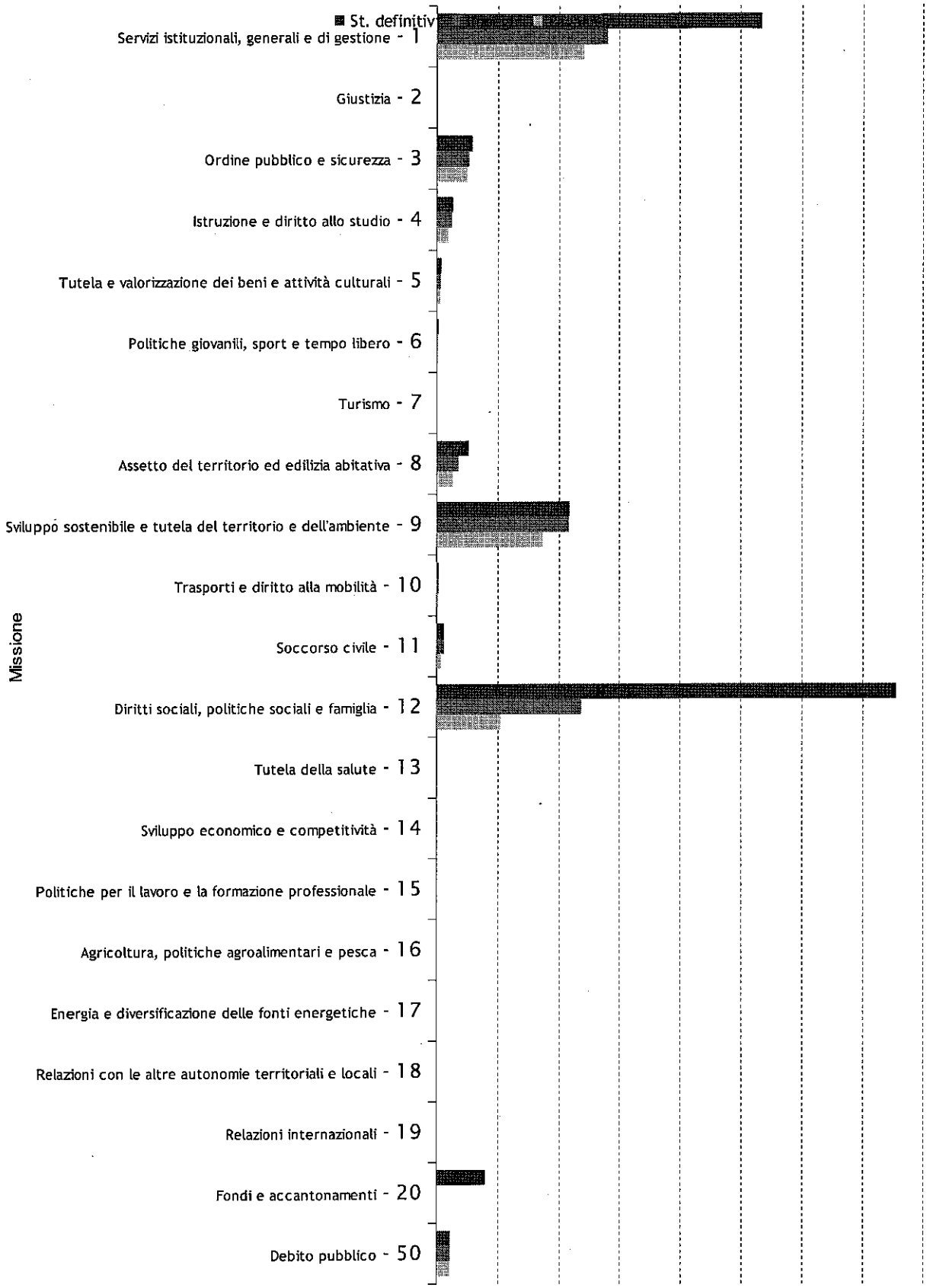


*Diagramma 9: Prospetto economico riepilogativo delle missioni*

# Missione 1 - Servizi istituzionali, generali e di gestione

Amministrazione e funzionamento dei servizi generali, dei servizi statistici e informativi, delle attività per lo sviluppo dell'ente in una ottica di governance e partenariato e per la comunicazione istituzionale. Amministrazione, funzionamento e supporto agli organi esecutivi e legislativi. Amministrazione e funzionamento dei servizi di pianificazione economica in generale e delle attività per gli affari e i servizi finanziari e fiscali. Sviluppo e gestione delle politiche per il personale. Interventi che rientrano nell'ambito della politica regionale unitaria di carattere generale e di assistenza tecnica.

| Programma | St. definitivi | Impegni | % Imp. | Pagamenti | % Pag. |
|---|---|---|---|---|---|
| 1 - Organi istituzionali | 477.348,99 | 435.822,82 | 91,30% | 373.869,59 | 85,78% |
| 2 - Segreteria generale | 808.025,52 | 740.296,41 | 91,62% | 706.290,30 | 95,41% |
| 3 - Gestione economica, finanziaria, programmazione e provveditorato | 679.797,02 | 614.235,29 | 90,36% | 503.332,17 | 81,94% |
| 4 - Gestione delle entrate tributarie e servizi fiscali | 443.447,37 | 387.098,47 | 87,29% | 368.691,02 | 95,24% |
| 5 - Gestione dei beni demaniali e patrimoniali | 183.670,00 | 164.160,16 | 89,38% | 123.755,54 | 75,39% |
| 6 - Ufficio tecnico | 5.946.612,08 | 1.767.512,93 | 29,72% | 1.269.783,97 | 71,84% |
| 7 - Elezioni e consultazioni popolari - Anagrafe e stato civile | 656.657,70 | 430.625,29 | 65,58% | 421.009,00 | 97,77% |
| 8 - Statistica e sistemi informativi | 524.248,26 | 449.555,91 | 85,75% | 445.439,45 | 99,08% |
| 9 - Assistenza tecnico-amministrativa agli enti locali | 0,00 | 0,00 | 0,00% | 0,00 | 0,00% |
| 10 - Risorse umane | 807.612,64 | 500.088,68 | 61,92% | 499.306,68 | 99,84% |
| 11 - Altri servizi generali | 154.150,46 | 128.219,87 | 83,18% | 87.428,18 | 68,19% |
| 12 - Politica regionale unitaria per i servizi istituzionali, generali e di gestione (solo per le Regioni) | 0,00 | 0,00 | 0,00% | 0,00 | 0,00% |
| **Totali** | **10.681.570,04** | **5.617.615,83** | **52,59%** | **4.798.905,90** | **85,43%** |

*Tabella 11: Prospetto economico della Missione 1 - Servizi istituzionali, generali e di gestione*

# Missione 2 - Giustizia

## Amministrazione, funzionamento per il supporto tecnico, amministrativo e gestionale per gli acquisti, i servizi e le manutenzioni di competenza locale necessari al funzionamento e mantenimento degli Uffici giudiziari cittadini e delle case circondariali. Interventi che rientrano nell'ambito della politica regionale unitaria in materia di giustizia.

| Programma | St. definitivi | Impegni | % Imp. | Pagamenti | % Pag. |
|---|---|---|---|---|---|
| 1 - Uffici giudiziari | 0,00 | 0,00 | 0,00% | 0,00 | 0,00% |
| 2 - Casa circondariale e altri servizi | 0,00 | 0,00 | 0,00% | 0,00 | 0,00% |
| 3 - Politica regionale unitaria per la giustizia (solo per le Regioni) | 0,00 | 0,00 | 0,00% | 0,00 | 0,00% |
| **Totali** | **0,00** | **0,00** | **0,00%** | **0,00** | **0,00%** |

*Tabella 12: Prospetto economico della Missione 2 - Giustizia*

# Missione 3 - Ordine pubblico e sicurezza

Amministrazione e funzionamento delle attività collegate all'ordine pubblico e alla sicurezza a livello locale, alla polizia locale, commerciale e amministrativa. Sono incluse le attività di supporto alla programmazione, al coordinamento e al monitoraggio delle relative politiche. Sono comprese anche le attività in forma di collaborazione con altre forze di polizia presenti sul territorio. Interventi che rientrano nell'ambito della politica regionale unitaria in materia di ordine pubblico e sicurezza.

| Programma | St. definitivi | Impegni | % Imp. | Pagamenti | % Pag. |
|---|---|---|---|---|---|
| 1 - Polizia locale e amministrativa | 1.156.888,11 | 1.048.844,27 | 90,66% | 983.944,78 | 93,81% |
| 2 - Sistema integrato di sicurezza urbana | 0,00 | 0,00 | 0,00% | 0,00 | 0,00% |
| 3 - Politica regionale unitaria per l'ordine pubblico e la sicurezza (solo per le Regioni) | 0,00 | 0,00 | 0,00% | 0,00 | 0,00% |
| **Totali** | **1.156.888,11** | **1.048.844,27** | **90,66%** | **983.944,78** | **93,81%** |

*Tabella 13: Prospetto economico della missione Missione 3 - Ordine pubblico e sicurezza*

# Missione 4 - Istruzione e diritto allo studio

Amministrazione, funzionamento ed erogazione di istruzione di qualunque ordine e grado per l'obbligo formativo e dei servizi connessi (quali assistenza scolastica, trasporto e refezione), ivi inclusi gli interventi per l'edilizia scolastica e l'edilizia residenziale per il diritto allo studio. Sono incluse le attività di supporto alla programmazione, al coordinamento e al monitoraggio delle politiche per l'istruzione. Interventi che rientrano nell'ambito della politica regionale unitaria in materia di istruzione e diritto allo studio.

| Programma | St. definitivi | Impegni | % Imp. | Pagamenti | % Pag. |
|---|---|---|---|---|---|
| 1 - Istruzione prescolastica | 6.500,00 | 4.999,56 | 76,92% | 4.999,56 | 100,00% |
| 2 - Altri ordini di istruzione non universitaria | 15.200,00 | 11.780,30 | 77,50% | 7.645,36 | 64,90% |
| 4 - Istruzione universitaria | 0,00 | 0,00 | 0,00% | 0,00 | 0,00% |
| 5 - Istruzione tecnica superiore | 0,00 | 0,00 | 0,00% | 0,00 | 0,00% |
| 6 - Servizi ausiliari all'istruzione | 80.500,00 | 80.500,00 | 100,00% | 48.898,31 | 60,74% |
| 7 - Diritto allo studio | 427.554,66 | 387.673,08 | 90,67% | 298.620,90 | 77,03% |
| 8 - Politica regionale unitaria per l'istruzione e il diritto allo studio (solo per le Regioni) | 0,00 | 0,00 | 0,00% | 0,00 | 0,00% |
| **Totali** | **529.754,66** | **484.952,94** | **91,54%** | **360.164,13** | **74,27%** |

*Tabella 14: Prospetto economico della Missione 4 - Istruzione e diritto allo studio*

# Missione 5 - Tutela e valorizzazione dei beni e attività culturali

Amministrazione e funzionamento delle attività di tutela e sostegno, di ristrutturazione e manutenzione dei beni di interesse storico, artistico e culturale e del patrimonio archeologico e architettonico Amministrazione, funzionamento ed erogazione di servizi culturali e di sostegno alle strutture e alle attività culturali non finalizzate al turismo. Sono incluse le attività di supporto alla programmazione, al coordinamento e al monitoraggio delle relative politiche. Interventi che rientrano nell'ambito della politica regionale unitaria in materia di tutela e valorizzazione dei beni e delle attività culturali.

| Programma | St. definitivi | Impegni | % Imp. | Pagamenti | % Pag. |
|---|---|---|---|---|---|
| 1 - Valorizzazione dei beni di interesse storico | 0,00 | 0,00 | 0,00% | 0,00 | 0,00% |
| 2 - Attività culturali e interventi diversi nel settore culturale | 150.149,20 | 133.735,89 | 89,07% | 127.269,42 | 95,16% |
| 3 - Politica regionale unitaria per la tutela dei beni e delle attività culturali (solo per le Regioni) | 0,00 | 0,00 | 0,00% | 0,00 | 0,00% |
| **Totali** | **150.149,20** | **133.735,89** | **89,07%** | **127.269,42** | **95,16%** |

*Tabella 15: Prospetto economico della Missione 5 - Tutela e valorizzazione dei beni e attività culturali*

# Missione 6 - Politiche giovanili, sport e tempo libero

Amministrazione e funzionamento di attività sportive, ricreative e per i giovani, incluse la fornitura di servizi sportivi e ricreativi, le misure di sostegno alle strutture per la pratica dello sport o per eventi sportivi e ricreativi e le misure di supporto alla programmazione, al coordinamento e al monitoraggio delle relative politiche. Interventi che rientrano nell'ambito della politica regionale unitaria in materia di politiche giovanili, per lo sport e il tempo libero.

| Programma | St. definitivi | Impegni | % Imp. | Pagamenti | % Pag. |
|---|---|---|---|---|---|
| 1 - Sport e tempo libero | 58.950,00 | 28.950,00 | 49,11% | 17.650,00 | 60,97% |
| 2 - Giovani | 1.998,50 | 1.723,86 | 86,26% | 1.681,84 | 97,56% |
| 3 - Politica regionale unitaria per i giovani, lo sport e il tempo libero (solo per le Regioni) | 0,00 | 0,00 | 0,00% | 0,00 | 0,00% |
| **Totali** | **60.948,50** | **30.673,86** | **50,33%** | **19.331,84** | **63,02%** |

*Tabella 16: Prospetto economico della Missione 6 - Politiche giovanili, sport e tempo libero*

# Missione 7 - Turismo

## Amministrazione e funzionamento delle attività e dei servizi relativi al turismo e per la promozione e lo sviluppo del turismo sul territorio, ivi incluse le attività di supporto alla programmazione, al coordinamento e al monitoraggio delle relative politiche. Interventi che rientrano nell'ambito della politica regionale unitaria in materia di turismo.

| Programma | St. definitivi | Impegni | % Imp. | Pagamenti | % Pag. |
|---|---|---|---|---|---|
| 1 - Sviluppo e valorizzazione del turismo | 6.400,00 | 6.400,00 | 100,00% | 6.400,00 | 100,00% |
| 2 - Politica regionale unitaria per il turismo (solo per le Regioni) | 0,00 | 0,00 | 0,00% | 0,00 | 0,00% |
| **Totali** | **6.400,00** | **6.400,00** | **100,00%** | **6.400,00** | **100,00%** |

*Tabella 17: Prospetto economico della Missione 7 - Turismo*

# Missione 8 - Assetto del territorio ed edilizia abitativa

## Amministrazione, funzionamento e fornitura dei servizi e delle attività relativi alla pianificazione e alla gestione del territorio e per la casa, ivi incluse le attività di supporto alla programmazione, al coordinamento e al monitoraggio delle relative politiche. Interventi che rientrano nell'ambito della politica regionale unitaria in materia di assetto del territorio e di edilizia abitativa.

| Programma | St. definitivi | Impegni | % Imp. | Pagamenti | % Pag. |
|---|---|---|---|---|---|
| 1 - Urbanistica e assetto del territorio | 944.107.22 | 622.915.28 | 65.98% | 462.040.66 | 74.17% |
| 2 - Edilizia residenziale pubblica e locale e piani di edilizia economico- popolare | 95.500,00 | 84.298,08 | 88,27% | 73.389,29 | 87,06% |
| 3 - Politica regionale unitaria per l'assetto del territorio e l'edilizia abitativa (solo per le Regioni) | 0,00 | 0,00 | 0,00% | 0,00 | 0,00% |
| **Totali** | **1.039.607,22** | **707.213,36** | **68,03%** | **535.429,95** | **75,71%** |

*Tabella 18: Prospetto economico della Missione 8 - Assetto del territorio ed edilizia abitativa*

# Missione 9 - Sviluppo sostenibile e tutela del territorio e dell'ambiente

Amministrazione e funzionamento delle attività e dei servizi connessi alla tutela dell'ambiente, del territorio, delle risorse naturali e delle biodiversità, di difesa del suolo e dall'inquinamento del suolo, dell'acqua e dell'aria Amministrazione, funzionamento e fornitura dei servizi inerenti l'igiene ambientale, lo smaltimento dei rifiuti e la gestione del servizio idrico. Sono incluse le attività di supporto alla programmazione, al coordinamento e al monitoraggio delle relative politiche. Interventi che rientrano nell'ambito della politica regionale unitaria in materia di sviluppo sostenibile e tutela del territorio e dell'ambiente.

| Programma | St. definitivi | Impegni | % Imp. | Pagamenti | % Pag. |
|---|---|---|---|---|---|
| 1 - Difesa del suolo | 111.000,00 | 110.995,52 | 100,00% | 46.391,75 | 41,80% |
| 2 - Tutela, valorizzazione e recupero ambientale | 212.126,30 | 195.618,03 | 92,22% | 18.244,36 | 9,33% |
| 3 - Rifiuti | 3.980.988,64 | 3.980.988,10 | 100,00% | 3.384.153,05 | 85,01% |
| 4 - Servizio idrico integrato | 26.500,00 | 26.304,00 | 99,26% | 0,00 | 0,00% |
| 5 - Aree protette, parchi naturali, protezione naturalistica e forestazione | 0,00 | 0,00 | 0,00% | 0,00 | 0,00% |
| 6 - Tutela e valorizzazione delle risorse idriche | 0,00 | 0,00 | 0,00% | 0,00 | 0,00% |
| 7 - Sviluppo sostenibile territorio montano piccoli Comuni | 0,00 | 0,00 | 0,00% | 0,00 | 0,00% |
| 8 - Qualità dell'aria e riduzione dell'inquinamento | 0,00 | 0,00 | 0,00% | 0,00 | 0,00% |
| 9 - Politica regionale unitaria per lo sviluppo sostenibile e la tutela del territorio e dell'ambiente (solo per le Regioni) | 0,00 | 0,00 | 0,00% | 0,00 | 0,00% |
| **Totali** | **4.330.614,94** | **4.313.905,65** | **99,61%** | **3.448.789,16** | **79,95%** |

*Tabella 19: Prospetto economico della - Missione 9 Sviluppo sostenibile e tutela del territorio e dell'ambiente*

# Missione 10 - Trasporti e diritto alla mobilità

## Amministrazione, funzionamento e regolamentazione delle attività inerenti la pianificazione, la gestione e l'erogazione di servizi relativi alla mobilità sul territorio. Sono incluse le attività di supporto alla programmazione, al coordinamento e al monitoraggio delle relative politiche. Interventi che rientrano nell'ambito della politica regionale unitaria in materia di trasporto e diritto alla mobilità.

| Programma | St. definitivi | Impegni | % Imp. | Pagamenti | % Pag. |
|---|---|---|---|---|---|
| 1 - Trasporto ferroviario | 0 | 0 | 0,00% | 0,00 | 0,00% |
| 2 - Trasporto pubblico locale | 62000 | 60000 | 96,77% | 56.510,67 | 94,18% |
| 3 - Trasporto per vie d'acqua | 0 | 0 | 0,00% | 0,00 | 0,00% |
| 4 - Altre modalità di trasporto | 0 | 0 | 0,00% | 0,00 | 0,00% |
| 5 - Viabilità e infrastrutture stradali | 6250 | 5890,3 | 94,24% | 3.755,36 | 63,75% |
| 6 - Politica regionale unitaria per i trasporti e il diritto alla mobilità (solo per le Regioni) | 0 | 0 | 0,00% | 0,00 | 0,00% |
| **Totali** | **68.250,00** | **65.890,30** | **96,54%** | **60.266,03** | **91,46%** |

*Tabella 20: Prospetto economico della Missione 10 - Trasporti e diritto alla mobilità*

# Missione 11 - Soccorso civile

Amministrazione e funzionamento delle attività relative agli interventi di protezione civile sul territorio, per la previsione, la prevenzione, il soccorso e il superamento delle emergenze e per fronteggiare le calamità naturali. Programmazione, coordinamento e monitoraggio degli interventi di soccorso civile sul territorio, ivi comprese anche le attività in forma di collaborazione con altre amministrazioni competenti in materia. Interventi che rientrano nell'ambito della politica regionale unitaria in materia di soccorso civile

| Programma | St. definitivi | Impegni | % Imp. | Pagamenti | % Pag. |
|---|---|---|---|---|---|
| 1 - Sistema di protezione civile | 234.958,00 | 231.347,46 | 98,46% | 136.375,22 | 58,95% |
| 2 - Interventi a seguito di calamità naturali | 0,00 | 0,00 | 0,00% | 0,00 | 0,00% |
| 3 - Politica regionale unitaria per il soccorso e la protezione civile (solo per le Regioni) | 0,00 | 0,00 | 0,00% | 0,00 | 0,00% |
| **Totali** | **234.958,00** | **231.347,46** | **98,46%** | **136.375,22** | **58,95%** |

*Tabella 21: Prospetto economico della Missione 11 - Soccorso civile*

# Missione 12 - Diritti sociali, politiche sociali e famiglia

Amministrazione, funzionamento e fornitura dei servizi e delle attività in materia di protezione sociale a favore e a tutela dei diritti della famiglia, dei minori, degli anziani, dei disabili, dei soggetti a rischio di esclusione sociale, ivi incluse le misure di sostegno e sviluppo alla cooperazione e al terzo settore che operano in tale ambito. Sono incluse le attività di supporto alla programmazione, al coordinamento e al monitoraggio delle relative politiche. Interventi che rientrano nell'ambito della politica regionale unitaria in materia di diritti sociali e famiglia.

| Programma | St. definitivi | Impegni | % Imp. | Pagamenti | % Pag. |
|---|---|---|---|---|---|
| 1 - Interventi per l'infanzia e i minori e per asili nido | 2.558.249,91 | 1.819.676,55 | 71,13% | 346.876,07 | 19,06% |
| 2 - Interventi per la disabilità | 1.401.577,25 | 97.353,95 | 6,95% | 38.736,85 | 39,79% |
| 3 - Interventi per gli anziani | 1.000.740,65 | 479.323,50 | 47,90% | 72.018,20 | 15,02% |
| 4 - Interventi per soggetti a rischio di esclusione sociale | 3.181.609,04 | 340.658,00 | 10,71% | 213.110,95 | 62,56% |
| 5 - Interventi per le famiglie | 5.671.666,98 | 1.318.882,73 | 23,25% | 809.246,51 | 61,36% |
| 6 - Interventi per il diritto alla casa | 160,00 | 134,00 | 83,75% | 134,00 | 100,00% |
| 7 - Programmazione e governo della rete dei servizi sociosanitari e sociali | 1.107.872,38 | 628.558,17 | 56,74% | 594.845,48 | 94,64% |
| 8 - Cooperazione e associazionismo | 0,00 | 0,00 | 0,00% | 0,00 | 0,00% |
| 9 - Servizio necroscopico e cimiteriale | 171.500,00 | 29.591,13 | 17,25% | 2.410,88 | 8,15% |
| 10 - Politica regionale unitaria per i diritti sociali e la famiglia (solo per le Regioni) | 0,00 | 0,00 | 0,00% | 0,00 | 0,00% |
| **Totali** | **15.093.376,21** | **4.714.178,03** | **31,23%** | **2.077.378,94** | **44,07%** |

*Tabella 22: Prospetto economico della Missione 12 - Diritti sociali, politiche sociali e famiglia*

# Missione 13 - Tutela della salute

## Amministrazione, funzionamento e fornitura dei servizi e delle attività per la prevenzione, la tutela e la cura della salute. Comprende l'edilizia sanitaria. Programmazione, coordinamento e monitoraggio delle politiche a tutela della salute sul territorio. Interventi che rientrano nell'ambito della politica regionale unitaria in materia di tutela della salute.

| Programma | St. definitivi | Impegni | % Imp. | Pagamenti | % Pag. |
|---|---|---|---|---|---|
| 1 - Servizio sanitario regionale - finanziamento ordinario corrente per la garanzia dei LEA | 0,00 | 0,00 | 0,00% | 0,00 | 0,00% |
| 2 - Servizio sanitario regionale - finanziamento aggiuntivo corrente per livelli di assistenza superiori ai LEA | 0,00 | 0,00 | 0,00% | 0,00 | 0,00% |
| 3 - Servizio sanitario regionale - finanziamento aggiuntivo corrente per la copertura dello squilibrio di bilancio corr. | 0,00 | 0,00 | 0,00% | 0,00 | 0,00% |
| 4 - Servizio sanitario regionale - ripiano di disavanzi sanitari relativi ad esercizi pregressi | 0,00 | 0,00 | 0,00% | 0,00 | 0,00% |
| 5 - Servizio sanitario regionale - investimenti sanitari | 0,00 | 0,00 | 0,00% | 0,00 | 0,00% |
| 6 - Servizio sanitario regionale - restituzione maggiori gettiti SSN | 0,00 | 0,00 | 0,00% | 0,00 | 0,00% |
| 7 - Ulteriori spese in materia sanitaria | 0,00 | 0,00 | 0,00% | 0,00 | 0,00% |
| 8 - Politica regionale unitaria per la tutela della salute (solo per le Regioni) | 0,00 | 0,00 | 0,00% | 0,00 | 0,00% |
| **Totali** | **0,00** | **0,00** | **0,00%** | **0,00** | **0,00%** |

*Tabella 23: Prospetto economico della Missione 13 - Tutela della salute*

# Missione 14 - Sviluppo economico e competitività

Amministrazione e funzionamento delle attività per la promozione dello sviluppo e della competitività del sistema economico locale, ivi inclusi i servizi e gli interventi per lo sviluppo sul territorio delle attività produttive, del commercio, dell'artigianato, dell'industria e dei servizi di pubblica utilità. Attività di promozione e valorizzazione dei servizi per l'innovazione, la ricerca e lo sviluppo tecnologico del territorio. Sono incluse le attività di supporto alla programmazione, al coordinamento e al monitoraggio delle relative politiche. Interventi che rientrano nell'ambito della politica regionale unitaria in materia di sviluppo economico e competitività.

| Programma | St. definitivi | Impegni | % Imp. | Pagamenti | % Pag. |
|---|---|---|---|---|---|
| 1 - Industria PMI e Artigianato | 0,00 | 0,00 | 0,00% | 0,00 | 0,00% |
| 2 - Commercio - reti distributive - tutela dei consumatori | 0,00 | 0,00 | 0,00% | 0,00 | 0,00% |
| 3 - Ricerca e innovazione | 0,00 | 0,00 | 0,00% | 0,00 | 0,00% |
| 4 - Reti e altri servizi di pubblica utilità | 0,00 | 0,00 | 0,00% | 0,00 | 0,00% |
| 5 - Politica regionale unitaria per lo sviluppo economico e la competitività (solo per le Regioni) | 0,00 | 0,00 | 0,00% | 0,00 | 0,00% |
| **Totali** | **0,00** | **0,00** | **0,00%** | **0,00** | **0,00%** |

*Tabella 24: Prospetto economico della Missione 14 - Sviluppo economico e competitività*

# Missione 15 - Politiche per il lavoro e la formazione professionale

Amministrazione e funzionamento delle attività di supporto: alle politiche attive di sostegno e promozione dell'occupazione e dell'inserimento nel mercato del lavoro; alle politiche passive del lavoro a tutela dal rischio di disoccupazione; alla promozione, sostegno e programmazione della rete dei servizi per il lavoro e per la formazione e l'orientamento professionale. Sono incluse le attività di supporto alla programmazione, al coordinamento e al monitoraggio delle relative politiche, anche per la realizzazione di programmi comunitari. Interventi che rientrano nell'ambito della politica regionale unitaria in materia di lavoro e formazione professionale.

| Programma | St. definitivi | Impegni | % Imp. | Pagamenti | % Pag. |
|---|---|---|---|---|---|
| 1 - Servizi per lo sviluppo del mercato del lavoro | 0,00 | 0,00 | 0,00% | 0,00 | 0,00% |
| 2 - Formazione professionale | 0,00 | 0,00 | 0,00% | 0,00 | 0,00% |
| 3 - Sostegno all'occupazione | 0,00 | 0,00 | 0,00% | 0,00 | 0,00% |
| 4 - Politica regionale unitaria per il lavoro e la formazione professionale (solo per le Regioni) | 0,00 | 0,00 | 0,00% | 0,00 | 0,00% |
| **Totali** | **0,00** | **0,00** | **0,00%** | **0,00** | **0,00%** |

*Tabella 25: Prospetto economico della Missione 15 - Politiche per il lavoro e la formazione professionale*

# Missione 16 - Agricoltura, politiche agroalimentari e pesca

## Amministrazione, funzionamento ed erogazione di servizi inerenti lo sviluppo sul territorio delle aree rurali, dei settori agricolo e agroindustriale, alimentare, forestale, zootecnico, della caccia, della pesca e dell'acquacoltura. Programmazione, coordinamento e monitoraggio delle relative politiche sul territorio anche in raccordo con la programmazione comunitaria e statale. Interventi che rientrano nell'ambito della politica regionale unitaria in materia di agricoltura, sistemi agroalimentari, caccia e pesca.

| Programma | St. definitivi | Impegni | % Imp. | Pagamenti | % Pag. |
|---|---|---|---|---|---|
| 1 - Sviluppo del settore agricolo e del sistema agroalimentare | 0,00 | 0,00 | 0,00% | 0,00 | 0,00% |
| 2 - Caccia e pesca | 0,00 | 0,00 | 0,00% | 0,00 | 0,00% |
| 3 - Politica regionale unitaria per l'agricoltura, i sistemi agroalimentari, la caccia e la pesca (solo per le Regioni) | 0,00 | 0,00 | 0,00% | 0,00 | 0,00% |
| **Totali** | **0,00** | **0,00** | **0,00%** | **0,00** | **0,00%** |

*Tabella 26: Prospetto economico della Missione 16 - Agricoltura, politiche agroalimentari e pesca*

# Missione 17 - Energia e diversificazione delle fonti energetiche

Programmazione del sistema energetico e razionalizzazione delle reti energetiche nel territorio, nell'ambito del quadro normativo e istituzionale comunitario e statale. Attività per incentivare l'uso razionale dell'energia e l'utilizzo delle fonti rinnovabili. Programmazione e coordinamento per la razionalizzazione e lo sviluppo delle infrastrutture e delle reti energetiche sul territorio. Interventi che rientrano nell'ambito della politica regionale unitaria in materia di energia e diversificazione delle fonti energetiche.

| Programma | St. definitivi | Impegni | % Imp. | Pagamenti | % Pag. |
|---|---|---|---|---|---|
| 1 - Fonti energetiche | 0,00 | 0,00 | 0,00% | 0,00 | 0,00% |
| 2 - Politica regionale unitaria per l'energia e la diversificazione delle fonti energetiche (solo Regioni) | 0,00 | 0,00 | 0,00% | 0,00 | 0,00% |
| **Totali** | **0,00** | **0,00** | **0,00%** | **0,00** | **0,00%** |

*Tabella 27: Prospetto economico della Missione 17 - Energia e diversificazione delle fonti energetiche*

# Missione 18 - Relazioni con le altre autonomie territoriali e locali

## Erogazioni ad altre amministrazioni territoriali e locali per finanziamenti non riconducibili a specifiche missioni, per trasferimenti a fini perequativi, per interventi in attuazione del federalismo fiscale di cui alla legge delega n.42/2009. Comprende le concessioni di crediti a favore delle altre amministrazioni territoriali e locali non riconducibili a specifiche missioni. Interventi che rientrano nell'ambito della politica regionale unitaria per le relazioni con le altre autonomie territoriali.

| Programma | St. definitivi | Impegni | % Imp. | Pagamenti | % Pag. |
|---|---|---|---|---|---|
| 1 - Relazioni finanziarie con le altre autonomie territoriali | 0,00 | 0,00 | 0,00% | 0,00 | 0,00% |
| 2 - Politica regionale unitaria per le relazioni con le altre autonomie territoriali e locali (solo per le Regioni) | 0,00 | 0,00 | 0,00% | 0,00 | 0,00% |
| **Totali** | **0,00** | **0,00** | **0,00%** | **0,00** | **0,00%** |

*Tabella 28: Prospetto economico della Missione 18 - Relazioni con le altre autonomie territoriali e locali*

# Missione 19 - Relazioni internazionali

## Amministrazione e funzionamento delle attività per i rapporti e la partecipazione ad associazioni internazionali di regioni ed enti locali, per i programmi di promozione internazionale e per la cooperazione internazionale allo sviluppo. Interventi che rientrano nell'ambito della politica regionale di cooperazione territoriale transfrontaliera.

| Programma | St. definitivi | Impegni | % Imp. | Pagamenti | % Pag. |
|---|---|---|---|---|---|
| 1 - Relazioni internazionali e Cooperazione allo sviluppo | 0,00 | 0,00 | 0,00% | 0,00 | 0,00% |
| 2 - Cooperazione territoriale (solo per le Regioni) | 0,00 | 0,00 | 0,00% | 0,00 | 0,00% |
| **Totali** | **0,00** | **0,00** | **0,00%** | **0,00** | **0,00%** |

*Tabella 29: Prospetto economico della Missione 19 - Relazioni internazionali*

# Missione 20 - Fondi e accantonamenti

## Accantonamenti a fondi di riserva per le spese obbligatorie e per le spese impreviste, a fondi speciali per leggi che si perfezionano successivamente all'approvazione del bilancio, al fondo crediti di dubbia esigibilità. Non comprende il fondo pluriennale vincolato.

| Programma | St. definitivi | Impegni | % Imp. | Pagamenti | % Pag. |
|---|---|---|---|---|---|
| 1 - Fondo di riserva | 211,32 | 0,00 | 0,00% | 0,00 | 0,00% |
| 2 - Fondo crediti di dubbia esigibilità | 1.576.869,60 | 0,00 | 0,00% | 0,00 | 0,00% |
| 3 - Altri fondi | 0,00 | 0,00 | 0,00% | 0,00 | 0,00% |
| **Totali** | **1.577.080,92** | **0,00** | **0,00%** | **0,00** | **0,00%** |

*Tabella 30: Prospetto economico della missione 20 - Fondi e accantonamenti*

# Missione 50 - Debito pubblico

## Pagamento delle quote interessi e delle quote capitale sui mutui e sui prestiti assunti dall'ente e relative spese accessorie. Comprende le anticipazioni straordinarie.

| Programma | St. definitivi | Impegni | % Imp. | Pagamenti | % Pag. |
|---|---|---|---|---|---|
| 1 - Quota interessi ammortamento mutui e prestiti obbligazionari | 84.192,78 | 84.192,78 | 100,00% | 84.192,78 | 100,00% |
| 2 - Quota capitale ammortamento mutui e prestiti obbligazionari | 349.780,90 | 349.780,90 | 100,00% | 349.780,90 | 100,00% |
| **Totali** | **433.973,68** | **433.973,68** | **100,00%** | **433.973,68** | **100,00%** |

*Tabella 31: Prospetto economico della missione - 50 Debito pubblico*

# Missione 60 - Anticipazioni finanziarie

## Spese sostenute per la restituzione delle risorse finanziarie anticipate dall'Istituto di credito che svolge il servizio di tesoreria, per fare fronte a momentanee esigenze di liquidità.

| Programma | St. definitivi | Impegni | % Imp. | Pagamenti | % Pag. |
|---|---|---|---|---|---|
| 1 - Restituzione anticipazioni di tesoreria | 4.429.651,08 | 0,00 | 0,00% | 0,00 | 0,00% |
| **Totali** | **4.429.651,08** | **0,00** | **0,00%** | **0,00** | **0,00%** |

*Tabella 32: Prospetto economico della missione 60 - Anticipazioni finanziarie*

# Analisi della spesa

Le operazioni di chiusura contabile delle uscite di bilancio, al pari di quelle relative alle entrate, sono state precedute dalla valutazione dei flussi finanziari che si sono manifestati nell'esercizio, talvolta integrata anche da considerazioni di tipo economico. Sono state prese in esame solo le operazioni svolte nel periodo di riferimento cercando di evitare che i criteri di valutazione e stima adottati potessero portare a sottovalutazione e sopravvalutazione delle singole poste (attendibilità).

Il procedimento di attribuzione della spesa e di stesura dei relativi modelli obbligatori si è concretizzato nel rispetto formale e sostanziale delle norme che disciplinano la redazione dei documenti contabili (correttezza) mentre i documenti riportano i dati con una classificazione che ne agevole la consultazione. I valori numerici più importanti, infine, sono stati corredati da un'informativa supplementare, presente nella Nota integrativa, che ne facilita la comprensione e l'intelligibilità (comprensibilità).

Nella fase tecnica che preceduto la stesura del documento contabile le componenti positive (entrate) non realizzate non sono state contabilizzate a consuntivo mentre le componenti negative (uscite) sono state contabilizzate, e quindi riportate nel rendiconto, per la sola quota definitivamente realizzata,con imputazione della spesa nel relativo esercizio (rispetto del principio n.9 - Prudenza).

Il riscontro sulle uscite, oggetto di impegno in conto competenza, ha comportato la verifica sulla presenza di tutti gli elementi identificativi, come la ragione del debito, l'indicazione della somma da pagare, il soggetto creditore, la scadenza dell'obbligazione e la specificazione del vincolo costituito sullo stanziamento di bilancio, mentre agli uffici competenti spetta l'obbligo di conservare la relativa documentazione giustificativa.

Il prospetto mostra il riepilogo della spesa per titoli, in sintonia con quanto riportato nella seconda parte del conto di bilancio ufficiale.

| Titolo | St. definitivi | Impegni | % Impegnato |
|---|---|---|---|
| 1 - Spese correnti | 29.669.485,18 | 16.643.823,10 | 56,10% |
| 2 - Spese in conto capitale | 5.344.305,40 | 795.127,27 | 14,88% |
| 3 - Spese per incremento di attività finanziarie | 0,00 | 0,00 | 0,00% |
| 4 - Rimborso di prestiti | 349.780,90 | 349.780,90 | 100,00% |
| 5 - Chiusura Anticipazioni da istituto tesoriere/cassiere | 4.429.651,08 | 0,00 | 0,00% |
| **Totali** | **39.793.222,56** | **17.788.731,27** | **44,70%** |

*Tabella 33: Analisi della spesa per titoli*

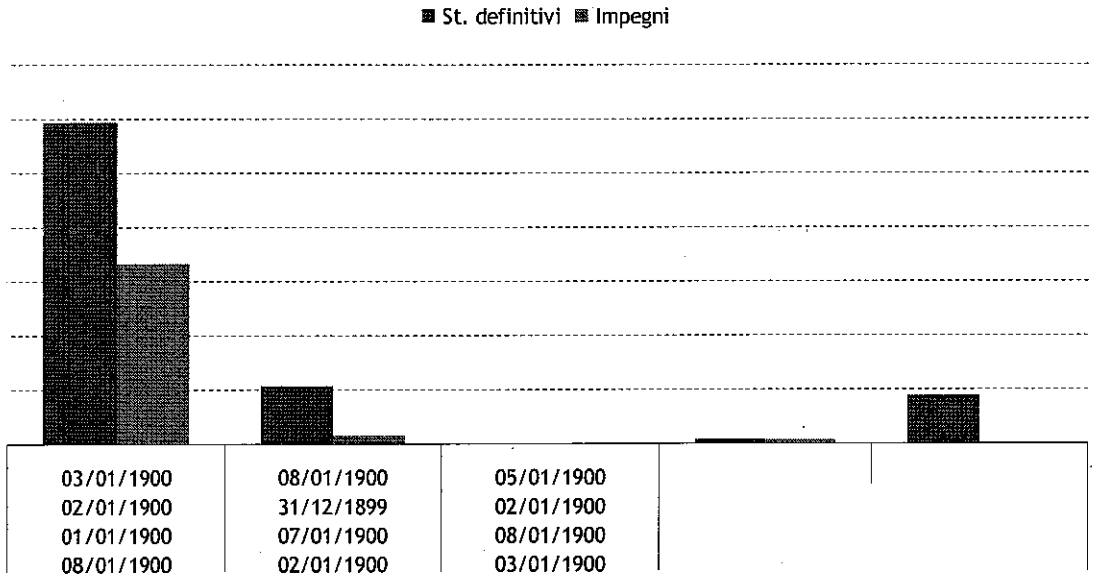


*Diagramma 10: Analisi della spesa per titoli*

## La spesa corrente

Le spese correnti sono impiegate nel funzionamento di servizi generali (anagrafe, stato civile, ufficio tecnico, ecc.), per rimborsare la quota annua degli interessi dei mutui del Comune ma soprattutto per svolgere attività e servizi per i cittadini e le imprese del territorio.

Comprendono i redditi da lavoro dipendente (Macro.101), le imposte e le tasse (Macro.102), l'acquisto di beni e le prestazioni di servizi (Macro.103), i trasferimenti correnti (Macro.104), gli interessi passivi (Macro.107), le spese per redditi da capitale (Macro.108), i rimborsi e le poste correttive delle entrate (Macro.109) a cui vanno aggiunte, come voce residuale, le altre spese correnti (Macro.110).

La spesa presenta la seguente situazione articolata per macroaggregati:

| Macroaggregato | Impegni |
|---|---|
| 1 - Redditi da lavoro dipendente | 4.911.889,77 |
| 2 - Imposte e tasse a carico dell'ente | 355.151,80 |
| 3 - Acquisto di beni e servizi | 8.586.758,22 |
| 4 - Trasferimenti correnti | 2.252.872,35 |
| 5 - Trasferimenti di tributi (solo per le Regioni) | 0,00 |
| 6 - Fondi perequativi (solo per le Regioni) | 0,00 |
| 7 - Interessi passivi | 84.192,78 |
| 8 - Altre spese per redditi da capitale | 0,00 |
| 9 - Rimborsi e poste correttive delle entrate | 179.846,45 |
| 10 - Altre spese correnti | 273.111,73 |
| **Totali** | **16.643.823,10** |

*Tabella 34: Prospetto economico della spesa corrente per macroaggregati*

E' interessante analizzare come la spesa corrente sia suddivisa nelle varie missioni. La tabella seguente, e il relativo grafico, mostrano la relativa ripartizione.

| N | Missione | St. definitivi | Impegni | % Imp. | Pagamenti | % Pag. |
|---|---|---|---|---|---|---|
| 1 | Servizi istituzionali, generali e di gestione | 6.245.455,84 | 5.288.603,29 | 84,68% | 4.633.351,63 | 87,61% |
| 2 | Giustizia | 0,00 | 0,00 | 0,00% | 0,00 | 0,00% |
| 3 | Ordine pubblico e sicurezza | 1.149.978,16 | 1.048.844,27 | 91,21% | 983.944,78 | 93,81% |
| 4 | Istruzione e diritto allo studio | 523.754,66 | 479.126,22 | 91,48% | 355.164,57 | 74,13% |
| 5 | Tutela e valorizzazione dei beni e attività culturali | 145.149,20 | 133.735,89 | 92,14% | 127.269,42 | 95,16% |
| 6 | Politiche giovanili, sport e tempo libero | 60.948,50 | 30.673,86 | 50,33% | 19.331,84 | 63,02% |
| 7 | Turismo | 6.400,00 | 6.400,00 | 100,00% | 6.400,00 | 100,00% |
| 8 | Assetto del territorio ed edilizia abitativa | 631.709,97 | 534.524,95 | 84,62% | 437.538,83 | 81,86% |
| 9 | Sviluppo sostenibile e tutela del territorio e dell'ambiente | 4.330.614,94 | 4.313.905,65 | 99,61% | 3.448.789,16 | 79,95% |
| 10 | Trasporti e diritto alla mobilità | 68.250,00 | 65.890,30 | 96,54% | 60.266,03 | 91,46% |
| 11 | Soccorso civile | 0,00 | 0,00 | 0,00% | 0,00 | 0,00% |
| 12 | Diritti sociali, politiche sociali e famiglia | 14.845.950,21 | 4.657.925,89 | 31,38% | 2.064.687,97 | 44,33% |
| 13 | Tutela della salute | 0,00 | 0,00 | 0,00% | 0,00 | 0,00% |
| 14 | Sviluppo economico e competitività | 0,00 | 0,00 | 0,00% | 0,00 | 0,00% |
| 15 | Politiche per il lavoro e la formazione professionale | 0,00 | 0,00 | 0,00% | 0,00 | 0,00% |
| 16 | Agricoltura, politiche agroalimentari e pesca | 0,00 | 0,00 | 0,00% | 0,00 | 0,00% |
| 17 | Energia e diversificazione delle fonti energetiche | 0,00 | 0,00 | 0,00% | 0,00 | 0,00% |
| 18 | Relazioni con le altre autonomie territoriali e locali | 0,00 | 0,00 | 0,00% | 0,00 | 0,00% |
| 19 | Relazioni internazionali | 0,00 | 0,00 | 0,00% | 0,00 | 0,00% |
| 20 | Fondi e accantonamenti | 1.577.080,92 | 0,00 | 0,00% | 0,00 | 0,00% |
| 50 | Debito pubblico | 84.192,78 | 84.192,78 | 100,00% | 84.192,78 | 100,00% |
| 60 | Anticipazioni finanziarie | 0,00 | 0,00 | 0,00% | 0,00 | 0,00% |
| | **Totali** | **29.669.485,18** | **16.643.823,10** | **56,10%** | **12.220.937,01** | **73,43%** |

*Tabella 35: La spesa corrente per missioni*

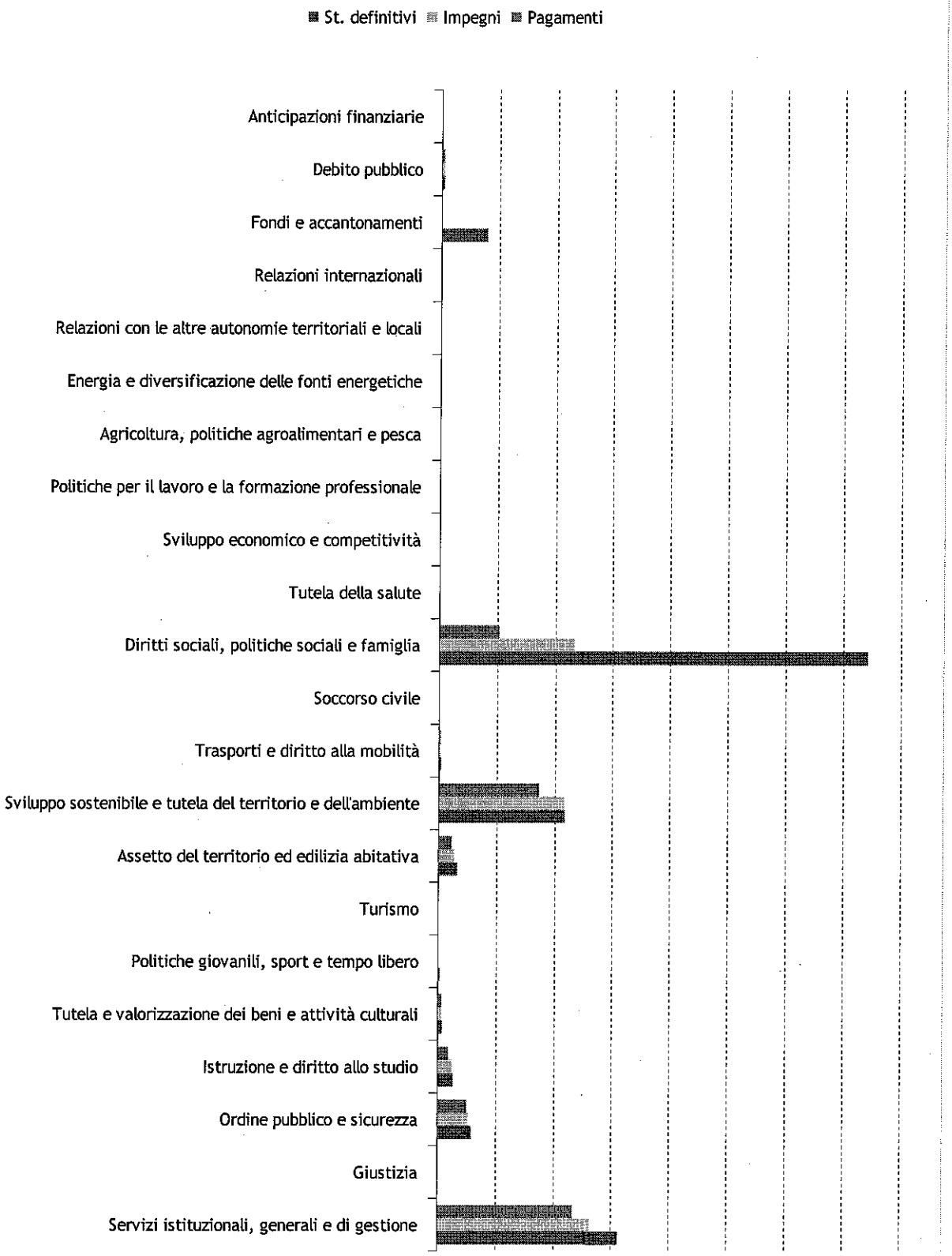


*Diagramma 11: La spesa corrente per missioni*

## La spesa in conto capitale

Gli interventi per l'acquisto o la realizzazione di beni e servizi durevoli sono stati imputati negli esercizi in cui andranno a scadere le singole obbligazioni derivanti dal rispettivo contratto o convenzione. Per gli interventi che non richiedono la stima dei tempi di realizzazione (cronoprogramma), l'imputazione ai rispettivi esercizi è stata effettuata secondo il principio generale, in corrispondenza dell'esigibilità della spesa.

Rientrano in questo contesto le spese in conto capitale a carico dell'ente (Macro.201), gli investimenti fissi lordi (Macro.202), i contributi agli investimenti (Macro.203), i trasferimenti in conto capitale (Macro.204) a cui va ad aggiungersi la voce residuale delle altre spese in conto capitale (Macro.205).

Le spese in conto capitale classificate in macroaggregati sono riassunte nel seguente prospetto:

| Macroaggregato | Impegni |
|---|---|
| 1 - Tributi in conto capitale a carico dell'ente | 0,00 |
| 2 - Investimenti fissi lordi | 769.257,27 |
| 3 - Contributi agli investimenti | 0,00 |
| 4 - Altri trasferimenti in conto capitale | 0,00 |
| 5 - Altre spese in conto capitale | 25.870,00 |
| **Totali** | **795.127,27** |

*Tabella 36: Prospetto economico della spesa in conto capitale per macroaggregati*

Come già visto per la spesa corrente, anche la spesa in conto capitale è ripartita in missioni. La tabella seguente, e il relativo grafico, mostrano la relativa suddivisione.

| N | Missione | St. definitivi | Impegni | % Imp. | Pagamenti | % Pag. |
|---|---|---|---|---|---|---|
| 1 | Servizi istituzionali, generali e di gestione | 4.436.114,20 | 329.012,54 | 7,42% | 165.554,27 | 50,32% |
| 2 | Giustizia | 0,00 | 0,00 | 0,00% | 0,00 | 0,00% |
| 3 | Ordine pubblico e sicurezza | 6.909,95 | 0,00 | 0,00% | 0,00 | 0,00% |
| 4 | Istruzione e diritto allo studio | 6.000,00 | 5.826,72 | 97,11% | 4.999,56 | 85,80% |
| 5 | Tutela e valorizzazione dei beni e attività culturali | 5.000,00 | 0,00 | 0,00% | 0,00 | 0,00% |
| 6 | Politiche giovanili, sport e tempo libero | 0,00 | 0,00 | 0,00% | 0,00 | 0,00% |
| 7 | Turismo | 0,00 | 0,00 | 0,00% | 0,00 | 0,00% |
| 8 | Assetto del territorio ed edilizia abitativa | 407.897,25 | 172.688,41 | 42,34% | 97.891,12 | 56,69% |
| 9 | Sviluppo sostenibile e tutela del territorio e dell'ambiente | 0,00 | 0,00 | 0,00% | 0,00 | 0,00% |
| 10 | Trasporti e diritto alla mobilità | 0,00 | 0,00 | 0,00% | 0,00 | 0,00% |
| 11 | Soccorso civile | 234.958,00 | 231.347,46 | 98,46% | 136.375,22 | 58,95% |
| 12 | Diritti sociali, politiche sociali e famiglia | 247.426,00 | 56.252,14 | 22,73% | 12.690,97 | 22,56% |
| 13 | Tutela della salute | 0,00 | 0,00 | 0,00% | 0,00 | 0,00% |
| 14 | Sviluppo economico e competitività | 0,00 | 0,00 | 0,00% | 0,00 | 0,00% |
| 15 | Politiche per il lavoro e la formazione professionale | 0,00 | 0,00 | 0,00% | 0,00 | 0,00% |
| 16 | Agricoltura, politiche agroalimentari e pesca | 0,00 | 0,00 | 0,00% | 0,00 | 0,00% |
| 17 | Energia e diversificazione delle fonti energetiche | 0,00 | 0,00 | 0,00% | 0,00 | 0,00% |
| 18 | Relazioni con le altre autonomie territoriali e locali | 0,00 | 0,00 | 0,00% | 0,00 | 0,00% |
| 19 | Relazioni internazionali | 0,00 | 0,00 | 0,00% | 0,00 | 0,00% |
| 20 | Fondi e accantonamenti | 0,00 | 0,00 | 0,00% | 0,00 | 0,00% |
| 50 | Debito pubblico | 0,00 | 0,00 | 0,00% | 0,00 | 0,00% |
| 60 | Anticipazioni finanziarie | 0,00 | 0,00 | 0,00% | 0,00 | 0,00% |
| | **Totali** | **5.344.305,40** | **795.127,27** | **14,88%** | **417.511,14** | **52,51%** |

*Tabella 37: La spesa in conto capitale per missioni*




*Diagramma 12: La spesa in conto capitale per missioni*

## La spesa per incremento di attività finanziarie

Sono comprese in questo specifico aggregato le operazioni riconducibili ad acquisizioni di attività finanziarie (Macro.301), concessione di crediti a breve termine (Macro.302), concessioni di credito a medio e lungo termine (Macro.303) con l'aggiunta della voce di carattere residuale relativa alle altre spese per incremento di attività finanziarie (Macro.304).

Gli stanziamenti di questa natura sono imputati nel bilancio dell'esercizio in cui viene a scadere l'obbligazione giuridica passiva, rispettando quindi la regola generale che considera, come elemento discriminante, il sussistere dell'esigibilità del credito nell'esercizio in cui la spesa è stata prima prevista e poi impegnata. In particolare, per quanto riguarda le concessioni di crediti, queste sono costituite da operazioni di diverso contenuto ma che hanno in comune lo scopo di fornire dei mezzi finanziari a terzi, di natura non definitiva, dato che il percipiente è obbligato a restituire l'intero importo ottenuto. Quest'ultima, è la caratteristica che differenza la concessione di credito dal contributo in conto capitale che invece è, per sua intrinseca natura, a carattere definitivo.

Nello specifico, ed entrando così nel merito degli impegni per incremento di attività finanziarie:

- Anticipazione di liquidità. Si verifica quando l'ente locale, in alternativa alla concessione di un vero e proprio finanziamento, decide di erogare a terzi un anticipo di cassa di natura transitoria. I naturali beneficiari di questa operazione di liquidità possono essere sia gli enti ed organismi strumentali che le società controllate o solamente partecipate. Per questo genere di operazione, di norma, il rientro del capitale monetario anticipato si verifica in tempi ragionevolmente rapidi, per lo più nello stesso esercizio del flusso monetario in uscita. In quest'ultimo caso, pertanto, all'uscita di cassa corrisponde un'analoga previsione di entrata (riscossione di crediti) collocata nel medesimo anno del rendiconto (perfetta corrispondenza tra accertamento e impegno sullo stesso esercizio);
- Concessione di finanziamento. Questo tipo di operazione, a differenza dal precedente, è assimilabile ad un formale finanziamento concesso a titolo oneroso. L'elemento determinante che qualifica l'intervento dell'ente è l'attività esercitata del soggetto che ne viene poi a beneficiare, ritenuta meritevole di intervento finanziario. È il caso, ad esempio, del possibile finanziamento di un fondo di rotazione pluriennale, di solito associato ad uno specifico piano temporale di rientro del credito concesso.

Le operazioni appena descritte sono imputate nell'esercizio in cui viene adottato l'atto amministrativo di concessione, purché l'iter procedurale si sia

concluso nello stesso anno. In caso contrario, e cioè quando il diritto di credito del futuro percipiente si colloca in un orizzonte temporale diverso da quello di adozione dell'atto, l'imputazione della spesa è riportata negli esercizi in cui l'obbligazione passiva, a carico di questa amministrazione, viene a maturare.

| Macroaggregato | Impegni |
|---|---|
| 1 - Acquisizioni di attività finanziarie | 0,00 |
| 2 - Concessione crediti di breve termine | 0,00 |
| 3 - Concessione crediti di medio - lungo termine | 0,00 |
| 4 - Altre spese per incremento di attività finanziarie | 0,00 |
| **Totali** | **0,00** |

*Tabella 38: Prospetto economico della spesa per incremento di attività finanziarie per macroaggregati*

## La spesa per rimborso di prestiti

Gli impegni destinati alla restituzione dei prestiti contratti sono stati imputati nell'esercizio in viene a scadere l'importo dell'obbligazione giuridica passiva a carico dell'ente che corrisponde, in termini monetari, alla rata di ammortamento del debito (annualità).

Appartengono a questa classificazione il rimborso dei titoli obbligazionari (Macro.401), dei prestiti a breve termine (Macro.402), dei mutui e altri finanziamenti a medio e lungo termine (Macro.403) oltre al gruppo residuale del rimborso di altre forme di indebitamento (Macro.404).

Nello specifico, ed entrando così nel merito degli stanziamenti di bilancio, si sottolinea che:

- Quota capitale. Si tratta della restituzione frazionata dell'importo originariamente concesso secondo la progressione indicata dal rispettivo piano di ammortamento, con la tempistica e gli importi ivi riportati. L'imputazione della spesa, senza alcuna eccezione, è stata effettuata nel rispetto del principio generale di competenza ed è collocata tra i rimborsi di prestiti;
- Quota interessi. È l'importo che è pagato all'istituto concedente, insieme alla restituzione della parte capitale, a titolo di controprestazione economica per l'avvenuta messa a disposizione della somma mutuata. La quota interessi, pur essendo imputata in bilancio con gli stessi criteri della quota capitale, diversamente da questa ultima, è collocata tra le spese correnti (Macro.107).

| Macroaggregato | Impegni |
|---|---|
| 1 - Rimborso di titoli obbligazionari | 0,00 |
| 2 - Rimborso prestiti a breve termine | 0,00 |
| 3 - Rimborso mutui e altri finanziamenti a medio lungo termine | 349.780,90 |
| 4 - Rimborso di altre forme di indebitamento | 0,00 |
| 5 - Fondi per rimborso prestiti (solo per le regioni) | 0,00 |
| **Totali** | **349.780,90** |

*Tabella 39: Prospetto economico della spesa per rimborso di prestiti per macroaggregati*

## La spesa per chiusura di anticipazioni dal Tesoriere

Sono associate a questa casistica le operazioni di restituzione delle anticipazioni ricevute dal tesoriere o dal cassiere (macro aggregato 501) che si contrappongono all'analoga voce, presente tra le entrate del medesimo esercizio, destinata a comprendere l'acquisizione di anticipazioni da istituto tesoriere/cassiere (tipologia 100).

L'eventuale somma presente a rendiconto indica la dimensione complessiva delle aperture di credito richieste al tesoriere (entrate) per poi essere restituite, solo in un secondo tempo, dopo l'avvenuta registrazione in contabilità dell'operazione nel versante delle uscite. Si tratta di movimenti che nella formulazione adottata per la contabilità finanziaria non costituiscono un vero e proprio debito, essendo sorti per far fronte a temporanee esigenze di liquidità che devono essere chiuse entro la fine dello stesso esercizio.

Anche in questo caso, non essendo prevista alcuna deroga al principio di riferimento, si applica la regola generale che impone di stanziare la spesa nell'esercizio in cui l'impegno, assunto sulla medesima voce, diventerà effettivamente esigibile.

| Macroaggregato | | Impegni |
|---|---|---|
| 1 - Chiusura Anticipazioni ricevute da istituto tesoriere/cassiere | | 0,00 |
| | **Totali** | **0,00** |

*Tabella 40: Prospetto economico della spesa per chiusura anticipazioni da istituto tesoriere/cassiere per macroaggregati*

# Grado di realizzazione delle previsioni di entrata

L'attività contabile di un Ente Pubblico si suddivide in tre fasi: programmazione, gestione, controllo. Nella fase di programmazione viene costruito il bilancio annuale in base alle direttive dell'organo politico. Nella fase di gestione tali direttive vengono attuate nel rispetto dei principi contabili. Nella fase di controllo, effettuata per tutto l'anno contabile, vengono misurati e controllati i parametri che quantificano il grado di realizzazione degli obiettivi politici espressi nel bilancio di previsione. L'esercizio dell'attività di controllo può produrre effetti correttivi quali, ad esempio, le variazioni di bilancio o le modifiche ai cronoprogrammi di entrata e di spesa.

Le tabelle e i grafici seguenti mostrano la realizzazione delle previsioni di entrata e di spesa e la realizzazione delle somme accertate e impegnate.

| Parte | Stanziamenti definitivi | Accertamenti o Impegni | % realizzata | % non realizzata | Incassi o Pagamenti | % realizzata | % non realizzata |
|---|---|---|---|---|---|---|---|
| Parte entrata | 41.161.291,04 | 23.853.766,11 | 57,95% | 42,05% | 19.034.834,05 | 79,80% | 20,20% |
| Parte spesa | 44.360.154,51 | 20.230.766,31 | 45,61% | 54,39% | 15.231.408,81 | 75,29% | 24,71% |

*Tabella 41: Grado di realizzazione delle previsioni di entrata*

## Parte Entrata

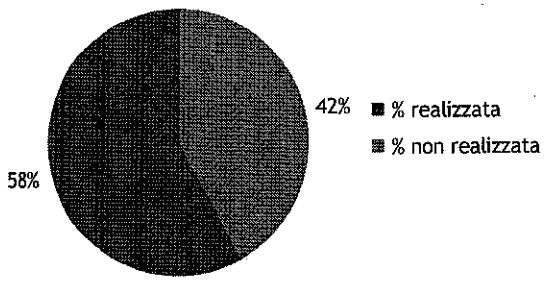


*Diagramma 13: Grado di realizzazione delle previsioni*

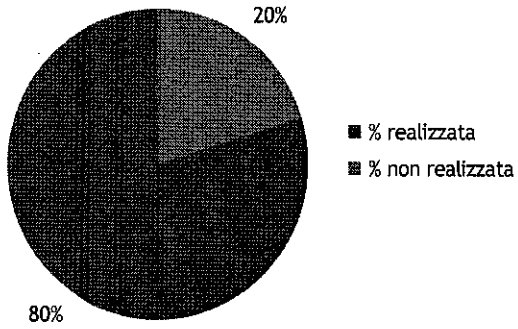


*Diagramma 14: Grado di realizzazione degli accertamenti*

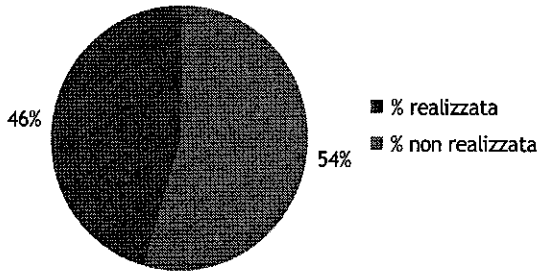


*Diagramma 15: Grado di realizzazione delle previsioni*

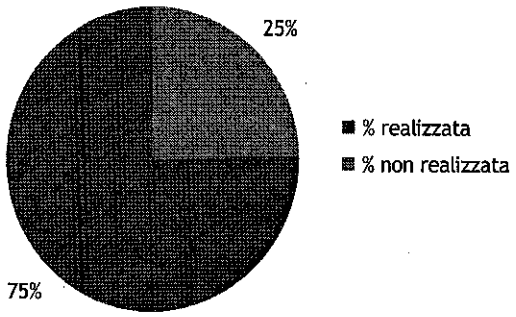


*Diagramma 16: Grado di realizzazione degli impegni*

# Il risultato della gestione di competenza

Finora abbiamo analizzato separatamente la parte entrata e la parte spesa. Combinando però le due parti in una sola tabella è possibile ricavare l'eventuale avanzo o disavanzo derivante dalla gestione di competenza.

Nei prospetti che seguono vengono esposte sinteticamente le risultanze contabili determinate nel Conto del Bilancio. I dati si riferiscono esclusivamente alle voci di bilancio di competenza per cui anche il risultato riportato si riferisce alla sola gestione di competenza: sono esclusi quindi tutti gli effetti che possono produrre la gestione dei residui e il fondo di cassa.

Nella tabella che segue nella prima colonna è indicato il volume delle risorse complessivamente stanziate, nella seconda le entrate effettivamente accertate e gli impegni registrati in contabilità (che rilevano tutte le operazioni per le quali sia sorto il diritto alla riscossione e l'obbligo al pagamento), nella terza la percentuale di accertamento / impegno rispetto alle previsioni, nella quarta le effettive riscossioni e pagamenti (che misurano la capacità di trasformare il diritto / obbligo in liquidità) e nella quinta la percentuale delle riscossioni / pagamenti rispetto agli accertamenti / impegni. La differenza tra i due valori indica il risultato della gestione.

| Conto del Bilancio<br>Gestione di competenza | St. definitivi | Accertamenti o Impegni | % di realizzo | Riscossioni o Pagamenti | % di realizzo |
|---|---|---|---|---|---|
| **ENTRATE** | | | | | |
| Avanzo applicato alla gestione | 385.254,44 | | | | |
| 1 - Entrate correnti di natura tributaria, contr. e pereq. | 12.490.129,77 | 12.508.855,53 | 100,15% | 10.729.367,99 | 85,77% |
| 2 - Trasferimenti correnti | 13.140.242,24 | 4.122.631,04 | 31,37% | 4.022.161,53 | 97,56% |
| 3 - Entrate extratributarie | 1.036.251,81 | 766.686,01 | 73,99% | 699.925,99 | 91,29% |
| 4 - Entrate in conto capitale | 5.498.084,19 | 4.013.558,49 | 73,00% | 1.237.478,29 | 30,83% |
| 5 - Entrate da riduzione di attività finanziarie | 0,00 | 0,00 | 0,00% | 0,00 | 0,00% |
| 6 - Accensione di prestiti | 0,00 | 0,00 | 0,00% | 0,00 | 0,00% |
| 7 - Anticipazioni da istituto tesoriere/cassiere | 4.429.651,08 | 0,00 | 0,00% | 0,00 | 0,00% |
| 9 - Entrate per conto di terzi e partite di giro | 4.566.931,95 | 2.442.035,04 | 53,47% | 2.345.900,25 | 96,06% |
| **Totale** | 41.546.545,48 | 23.853.766,11 | 57,41% | 19.034.834,05 | 79,80% |
| **USCITE** | | | | | |
| Disavanzo applicato alla gestione | 0,00 | | | | |
| 1 - Spese correnti | 29.669.485,18 | 16.643.823,10 | 56,10% | 12.220.937,01 | 73,43% |
| 2 - Spese in conto capitale | 5.344.305,40 | 795.127,27 | 14,88% | 417.511,14 | 52,51% |
| 3 - Spese per incremento di attività finanziarie | 0,00 | 0,00 | 0,00% | 0,00 | 0,00% |
| 4 - Rimborso di prestiti | 349.780,90 | 349.780,90 | 100,00% | 349.780,90 | 100,00% |
| 5 - Chiusura Anticipazioni da istituto tesoriere/cass. | 4.429.651,08 | 0,00 | 0,00% | 0,00 | 0,00% |
| 7 - Spese per conto terzi e partite di giro | 4.566.931,95 | 2.442.035,04 | 53,47% | 2.243.179,76 | 91,86% |
| **Totale** | 44.360.154,51 | 20.230.766,31 | 45,61% | 15.231.408,81 | 75,29% |
| Totale Entrate | 41.546.545,48 | 23.853.766,11 | 57,41% | 19.034.834,05 | 79,80% |
| Totale Uscite | 44.360.154,51 | 20.230.766,31 | 45,61% | 15.231.408,81 | 75,29% |
| Avanzo (+) o Disavanzo (-) | -2.813.609,03 | 3.622.999,80 | | 3.803.425,24 | |

*Tabella 42: Il risultato della gestione di competenza*

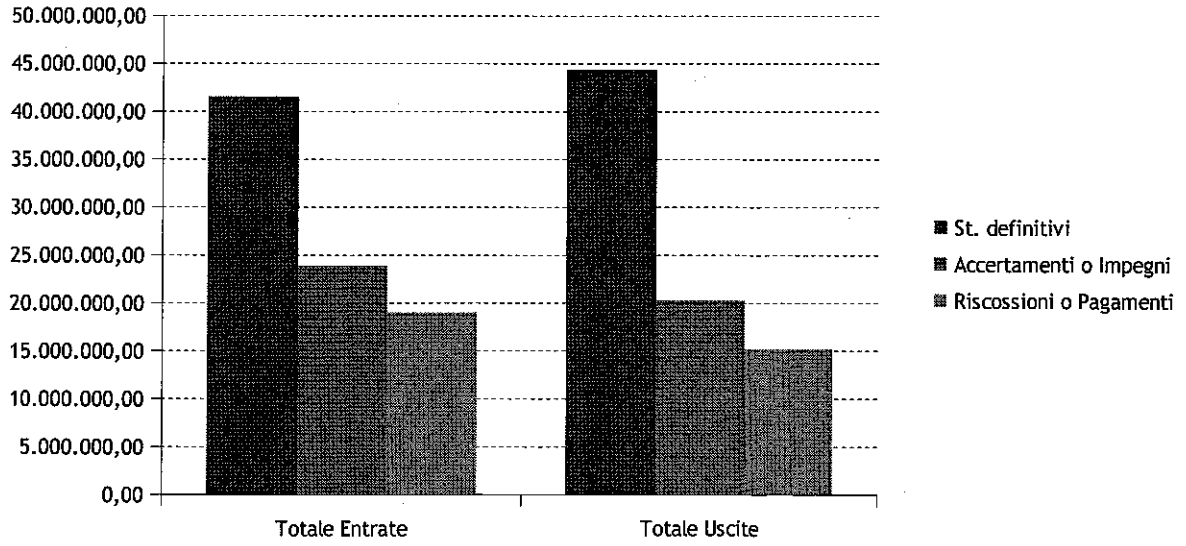


*Diagramma 17: Il risultato della gestione di competenza*

# La gestione e il fondo di cassa

Il bilancio armonizzato degli enti locali affianca agli stanziamenti di competenza del triennio le previsioni di cassa per la prima annualità.

Il bilancio di cassa, i cui stanziamenti per la parte spese rivestono carattere autorizzatorio non derogabile, e la relativa gestione, da monitorarsi nel corso degli anni e in particolare in sede di verifica e di mantenimento degli equilibri di bilancio, comporta non pochi problemi per quegli enti che manifestano situazioni di cronica sofferenza, con ricorso costante all'anticipazione di tesoreria.

Ciò in quanto gli stanziamenti relativi all'utilizzo e alla restituzione dell'anticipazione di cassa deve obbligatoriamente garantire che gli accertamenti e gli incassi di entrata siano compensati da pari impegni e pagamenti di spesa, con conseguente obbligo di restituzione dell'anticipazione entro il termine del 31/12 dell'esercizio.

Il pareggio tra le entrate e le spese relative all'anticipazione di tesoreria neutralizza pertanto le poste medesime, con la conseguenza che i pagamenti complessivi dell'esercizio non possono superare l'importo determinato dal fondo di cassa iniziale (se esistente) sommato alle riscossioni effettuate nel corso dell'esercizio.

L'applicazione dei principi contabili relativi alla gestione della cassa, pur considerando il totale delle voci di entrata e di spesa, costringe gli enti ad una attenta gestione della cassa in virtù degli obblighi relativi ai saldi imposti dalla legge 243/2012 sul pareggio di bilancio e sui nuovi vincoli di finanza pubblica.

| Gestione di cassa | St. definitivi di cassa | Incassi e pagamenti a competenza | Incassi e pagamenti a residuo | Totale incassi e pagamenti | % di realizzo |
|---|---|---|---|---|---|
| ENTRATE | | | | | |
| 1 - Entrate correnti di natura tributaria, contr. e pereq. | 15.456.051,42 | 10.729.367,99 | 277.096,46 | 11.006.464,45 | 71,21% |
| 2 - Trasferimenti correnti | 13.158.068,26 | 4.022.161,53 | 17.826,02 | 4.039.987,55 | 30,70% |
| 3 - Entrate extratributarie | 1.319.377,19 | 699.925,99 | 81.354,11 | 781.280,10 | 59,22% |
| 4 - Entrate in conto capitale | 4.306.151,67 | 1.237.478,29 | 661.126,48 | 1.898.604,77 | 44,09% |
| 5 - Entrate da riduzione di attività finanziarie | 0,00 | 0,00 | 0,00 | 0,00 | 0,00% |
| 6 - Accensione di prestiti | 0,00 | 0,00 | 0,00 | 0,00 | 0,00% |
| 7 - Anticipazioni da istituto tesoriere/cassiere | 4.429.651,08 | 0,00 | 0,00 | 0,00 | 0,00% |
| 9 - Entrate per conto di terzi e partite di giro | 4.749.869,15 | 2.345.900,25 | 25.392,03 | 2.371.292,28 | 49,92% |
| **Totale** | **43.419.168,77** | **19.034.834,05** | **1.062.795,10** | **20.097.629,15** | **46,29%** |
| USCITE | | | | | |
| 1 - Spese correnti | 31.408.232,09 | 12.220.937,01 | 2.724.630,43 | 14.945.567,44 | 47,58% |
| 2 - Spese in conto capitale | 6.099.625,67 | 417.511,14 | 381.084,00 | 798.595,14 | 13,09% |
| 3 - Spese per incremento di attività finanziarie | 0,00 | 0,00 | 0,00 | 0,00 | 0,00% |
| 4 - Rimborso di prestiti | 349.780,90 | 349.780,90 | 0,00 | 349.780,90 | 100,00% |
| 5 - Chiusura Anticipazioni da istituto tesoriere/cass. | 4.429.651,08 | 0,00 | 0,00 | 0,00 | 0,00% |
| 7 - Spese per conto terzi e partite di giro | 4.971.382,20 | 2.243.179,76 | 12.640,24 | 2.255.820,00 | 45,38% |
| **Totale** | **47.258.671,94** | **15.231.408,81** | **3.118.354,67** | **18.349.763,48** | **38,83%** |

*Tabella 43: La gestione di cassa e il grado di realizzo*

| | Residui | Competenza | Totale |
|---|---|---|---|
| Fondo di cassa al 1° gennaio | | | 9.382.544,36 |
| Riscossioni | 1.062.795,10 | 19.034.834,05 | 20.097.629,15 |
| Pagamenti | 3.118.354,67 | 15.231.408,81 | 18.349.763,48 |
| Fondo di cassa al 31 dicembre | | | **11.130.410,03** |

*Tabella 44: Fondo di cassa*

# La gestione dei residui

La chiusura del rendiconto è stata preceduta dalla ricognizione dei residui attivi e passivi relativi ad esercizi pregressi (riaccertamento ordinario) per verificare la fondatezza della rispettiva posizione giuridica originaria, il permanere nel tempo della posizione creditoria o debitoria, la corretta imputazione contabile in base al criterio di esigibilità dell'entrata e della spesa, ed infine, l'esatta collocazione nella rispettiva struttura contabile.

La ricognizione dei residui attivi ha permesso di individuare e gestire contabilmente le possibili situazioni dei crediti di dubbia e difficile esazione, di quelli riconosciuti assolutamente inesigibili, dei crediti riconosciuti insussistenti per la sopravvenuta estinzione legale del diritto o per l'indebito o erroneo accertamento originario del diritto al credito. La ricognizione sui residui passivi ha consentito invece di gestire contabilmente le situazioni relative ai residui passivi per il quale il corrispondente debito risultava essere insussistente o prescritto.

I residui attivi riconosciuti assolutamente inesigibili o insussistenti per l'avvenuta legale estinzione (prescrizione) o per indebito o erroneo accertamento del credito sono stati definitivamente eliminati e formalizzati nella delibera di riaccertamento ordinario dei residui, debitamente motivata.

Allo stesso tempo, i residui passivi riconosciuti insussistenti per l'avvenuta legale estinzione (prescrizione) o per indebito o erroneo impegno di un'obbligazione non dovuta sono stati definitivamente eliminati dalle scritture e dai documenti di bilancio attraverso lo stesso provvedimento di riaccertamento ordinario dei residui. Per quanto riguarda quest'ultima operazione, nel caso in cui l'eliminazione o la riduzione del residuo passivo avesse interessato una spesa finanziata da un'entrata con un preciso vincolo di destinazione, si da fin d'ora atto che l'economia così determinata sarà gestita in modo separato per ripristinare così l'originario vincolo di destinazione (vincolo sull'avanzo di amministrazione).

Il prospetto riporta la situazione relativa alla gestione dei residui accostando la consistenza iniziale (inizio esercizio) con quella finale, successiva alle operazioni contabili di rendiconto (riaccertamento ordinario).

| | Residui iniziali (RS) | Riscossioni in conto residui (RR) | Riaccertamento residui (R) | Residui attivi da eser. precedenti (RS - RR + R) |
|---|---|---|---|---|
| 1 - Entrate correnti di natura tributaria, contributiva e perequativa | 2.965.921,65 | 277.096,46 | -63.641,42 | 2.625.183,77 |
| 2 - Trasferimenti correnti | 17.826,02 | 17.826,02 | 0,00 | 0,00 |
| 3 - Entrate extratributarie | 283.125,38 | 81.354,11 | -386,37 | 201.384,90 |
| 4 - Entrate in conto capitale | 662.126,48 | 661.126,48 | -1.000,00 | 0,00 |
| 5 - Entrate da riduzione di attività finanziarie | 0,00 | 0,00 | 0,00 | 0,00 |
| 6 - Accensione di prestiti | 0,00 | 0,00 | 0,00 | 0,00 |
| 7 - Anticipazioni da istituto tesoriere/cassiere | 0,00 | 0,00 | 0,00 | |
| 8 - Premi di emissione di titoli emessi dall'amministrazione | 0,00 | 0,00 | 0,00 | 0,00 |
| **Totali** | **3.928.999,53** | **1.037.403,07** | **-65.027,79** | **2.826.568,67** |

*Tabella 45: Residui attivi*

| | Residui iniziali (RS) | Pagamenti in conto residui (RR) | Riaccertamento residui (R) | Residui attivi da eser. precedenti (RS - RR + R) |
|---|---|---|---|---|
| 1 - Spese correnti | 3.555.813,83 | 2.724.630,43 | -157.394,00 | 673.789,40 |
| 2 - Spese in conto capitale | 755.320,27 | 381.084,00 | -20.631,89 | 353.604,38 |
| 3 - Spese per incremento di attività finanziarie | 0,00 | 0,00 | 0,00 | 0,00 |
| 4 - Rimborso di prestiti | 0,00 | 0,00 | 0,00 | 0,00 |
| 5 - Chiusura Anticipazioni da istituto tesoriere/cassiere | 0,00 | 0,00 | 0,00 | 0,00 |
| 6 - Scarti di emissione di titoli emessi dall'amministrazione | 0,00 | 0,00 | 0,00 | 0,00 |
| 7 - Spese per conto terzi e partite di giro | 404.450,25 | 12.640,24 | -147.019,08 | 244.790,93 |
| **Totali** | **4.715.584,35** | **3.118.354,67** | **-325.044,97** | **1.272.184,71** |

*Tabella 46: Residui passivi*

## Analisi dei residui con anzianità superiore ai 5 anni e di maggiore consistenza

In ottemperanza alle previsioni dell'art. 11, comma 6 lett. e) del D. Lgs. N° 118/2011, in merito alle ragioni della persistenza ed alla fondatezza dei residui con anzianità superiore ai 5 anni (precedenti cioè al 2015) e di maggiore consistenza, si riportano le informazioni di seguito elencate:

### Residui attivi

30500.99.0061 € 1.997,52 Recupero somme dovute da ex amministratore in base al Piano del consumatore – Procedura n° 1739/2015 Tribunale di Catania.

### Residui passivi

12041.03.0378 € 54.991,88 Utilizzo contributo regionale per spese relative al cofinanziamento progetti L. 328/00, somme ancora da liquidare perchè attività ancora in essere.

08012.04.1119 € 122.394,59 Utilizzo fondi regionali per smaltimento acque, somme ancora da liquidare in quanto opera ancora in corso di ultimazione.

## Analisi delle missioni in rapporto ai titoli di spesa

L'esito finanziario della programmazione annuale è influenzato dai risultati conseguiti dalle componenti elementari di ogni singolo programma: la spesa corrente (Tit.1), la spesa in conto capitale (Tit.2), unitamente all'eventuale rimborso di prestiti (Tit.3). Qualunque tipo di verifica sull'andamento della gestione di competenza che si fondi, come in questo caso, sull'osservazione del grado di realizzo di ogni singolo programma, non può ignorare l'importanza di questi singoli elementi. La rappresentazione dei risultati può pertanto essere riassunta nella seguente tabella:

| 1 - Servizi istituzionali, generali e di gestione | St. definitivi | Impegni | % Imp. | Pagamenti | % Pag. |
|---|---|---|---|---|---|
| Titolo 1 - Spese Correnti | 6.245.455,84 | 5.288.603,29 | 84,68% | 4.633.351,63 | 87,61% |
| Titolo 2 - Spese in conto capitale | 4.436.114,20 | 329.012,54 | 7,42% | 165.554,27 | 50,32% |
| Titolo 4 - Spese per il rimborso di prestiti | 0,00 | 0,00 | 0,00% | 0,00 | 0,00% |
| **Totali** | **10.681.570,04** | **5.617.615,83** | **52,59%** | **4.798.905,90** | **85,43%** |

| 2 - Giustizia | St. definitivi | Impegni | % Imp. | Pagamenti | % Pag. |
|---|---|---|---|---|---|
| Titolo 1 - Spese Correnti | 0,00 | 0,00 | 0,00% | 0,00 | 0,00% |
| Titolo 2 - Spese in conto capitale | 0,00 | 0,00 | 0,00% | 0,00 | 0,00% |
| Titolo 4 - Spese per il rimborso di prestiti | 0,00 | 0,00 | 0,00% | 0,00 | 0,00% |
| **Totali** | **0,00** | **0,00** | **0,00%** | **0,00** | **0,00%** |

| 3 - Ordine pubblico e sicurezza | St. definitivi | Impegni | % Imp. | Pagamenti | % Pag. |
|---|---|---|---|---|---|
| Titolo 1 - Spese Correnti | 1.149.978,16 | 1.048.844,27 | 91,21% | 983.944,78 | 93,81% |
| Titolo 2 - Spese in conto capitale | 6.909,95 | 0,00 | 0,00% | 0,00 | 0,00% |
| Titolo 4 - Spese per il rimborso di prestiti | 0,00 | 0,00 | 0,00% | 0,00 | 0,00% |
| **Totali** | **1.156.888,11** | **1.048.844,27** | **90,66%** | **983.944,78** | **93,81%** |

| 4 – Istruzione e diritto allo studio | St. definitivi | Impegni | % Imp. | Pagamenti | % Pag. |
|---|---|---|---|---|---|
| Titolo 1 - Spese Correnti | 523.754,66 | 479.126,22 | 91,48% | 355.164,57 | 74,13% |
| Titolo 2 - Spese in conto capitale | 6.000,00 | 5.826,72 | 97,11% | 4.999,56 | 85,80% |
| Titolo 4 - Spese per il rimborso di prestiti | 0,00 | 0,00 | 0,00% | 0,00 | 0,00% |
| **Totali** | **529.754,66** | **484.952,94** | **91,54%** | **360.164,13** | **74,27%** |

| 5 - Tutela e valorizzazione dei beni e attività culturali | St. definitivi | Impegni | % Imp. | Pagamenti | % Pag. |
|---|---|---|---|---|---|
| Titolo 1 - Spese Correnti | 145.149,20 | 133.735,89 | 92,14% | 127.269,42 | 95,16% |
| Titolo 2 - Spese in conto capitale | 5.000,00 | 0,00 | 0,00% | 0,00 | 0,00% |
| Titolo 4 - Spese per il rimborso di prestiti | 0,00 | 0,00 | 0,00% | 0,00 | 0,00% |
| **Totali** | **150.149,20** | **133.735,89** | **89,07%** | **127.269,42** | **95,16%** |

| 6 - Politiche giovanili, sport e tempo libero | St. definitivi | Impegni | % Imp. | Pagamenti | % Pag. |
|---|---|---|---|---|---|
| Titolo 1 - Spese Correnti | 60.948,50 | 30.673,86 | 50,33% | 19.331,84 | 63,02% |
| Titolo 2 - Spese in conto capitale | 0,00 | 0,00 | 0,00% | 0,00 | 0,00% |
| Titolo 4 - Spese per il rimborso di prestiti | 0,00 | 0,00 | 0,00% | 0,00 | 0,00% |
| **Totali** | **60.948,50** | **30.673,86** | **50,33%** | **19.331,84** | **63,02%** |

| 7 - Turismo | St. definitivi | Impegni | % Imp. | Pagamenti | % Pag. |
|---|---|---|---|---|---|
| Titolo 1 - Spese Correnti | 6.400,00 | 6.400,00 | 100,00% | 6.400,00 | 100,00% |
| Titolo 2 - Spese in conto capitale | 0,00 | 0,00 | 0,00% | 0,00 | 0,00% |
| Titolo 4 - Spese per il rimborso di prestiti | 0,00 | 0,00 | 0,00% | 0,00 | 0,00% |
| **Totali** | **6.400,00** | **6.400,00** | **100,00%** | **6.400,00** | **100,00%** |

| 8 - Assetto del territorio ed edilizia abitativa | St. definitivi | Impegni | % Imp. | Pagamenti | % Pag. |
|---|---|---|---|---|---|
| Titolo 1 - Spese Correnti | 631.709,97 | 534.524,95 | 84,62% | 437.538,83 | 81,86% |
| Titolo 2 - Spese in conto capitale | 407.897,25 | 172.688,41 | 42,34% | 97.891,12 | 56,69% |
| Titolo 4 - Spese per il rimborso di prestiti | 0,00 | 0,00 | 0,00% | 0,00 | 0,00% |
| **Totali** | **1.039.607,22** | **707.213,36** | **68,03%** | **535.429,95** | **75,71%** |

| 9 - Sviluppo sostenibile e tutela del territorio e dell'ambiente | St. definitivi | Impegni | % Imp. | Pagamenti | % Pag. |
|---|---|---|---|---|---|
| Titolo 1 - Spese Correnti | 4.330.614,94 | 4.313.905,65 | 99,61% | 3.448.789,16 | 79,95% |
| Titolo 2 - Spese in conto capitale | 0,00 | 0,00 | 0,00% | 0,00 | 0,00% |
| Titolo 4 - Spese per il rimborso di prestiti | 0,00 | 0,00 | 0,00% | 0,00 | 0,00% |
| **Totali** | **4.330.614,94** | **4.313.905,65** | **99,61%** | **3.448.789,16** | **79,95%** |

| 10 - Trasporti e diritto alla mobilità | St. definitivi | Impegni | % Imp. | Pagamenti | % Pag. |
|---|---|---|---|---|---|
| Titolo 1 - Spese Correnti | 68.250,00 | 65.890,30 | 96,54% | 60.266,03 | 91,46% |
| Titolo 2 - Spese in conto capitale | 0,00 | 0,00 | 0,00% | 0,00 | 0,00% |
| Titolo 4 - Spese per il rimborso di prestiti | 0,00 | 0,00 | 0,00% | 0,00 | 0,00% |
| **Totali** | **68.250,00** | **65.890,30** | **96,54%** | **60.266,03** | **91,46%** |

| 11 - Soccorso civile | | St. definitivi | Impegni | % Imp. | Pagamenti | % Pag. |
|---|---|---|---|---|---|---|
| Titolo 1 - Spese Correnti | | 0,00 | 0,00 | 0,00% | 0,00 | 0,00% |
| Titolo 2 - Spese in conto capitale | | 234.958,00 | 231.347,46 | 98,46% | 136.375,22 | 58,95% |
| Titolo 4 - Spese per il rimborso di prestiti | | 0,00 | 0,00 | 0,00% | 0,00 | 0,00% |
| | **Totali** | **234.958,00** | **231.347,46** | **98,46%** | **136.375,22** | **58,95%** |

| 12 - Diritti sociali, politiche sociali e famiglia | | St. definitivi | Impegni | % Imp. | Pagamenti | % Pag. |
|---|---|---|---|---|---|---|
| Titolo 1 - Spese Correnti | | 14.845.950,21 | 4.657.925,89 | 31,38% | 2.064.687,97 | 44,33% |
| Titolo 2 - Spese in conto capitale | | 247.426,00 | 56.252,14 | 22,73% | 12.690,97 | 22,56% |
| Titolo 4 - Spese per il rimborso di prestiti | | 0,00 | 0,00 | 0,00% | 0,00 | 0,00% |
| | **Totali** | **15.093.376,21** | **4.714.178,03** | **31,23%** | **2.077.378,94** | **44,07%** |

| 13 - Tutela della salute | | St. definitivi | Impegni | % Imp. | Pagamenti | % Pag. |
|---|---|---|---|---|---|---|
| Titolo 1 - Spese Correnti | | 0,00 | 0,00 | 0,00% | 0,00 | 0,00% |
| Titolo 2 - Spese in conto capitale | | 0,00 | 0,00 | 0,00% | 0,00 | 0,00% |
| Titolo 4 - Spese per il rimborso di prestiti | | 0,00 | 0,00 | 0,00% | 0,00 | 0,00% |
| | **Totali** | **0,00** | **0,00** | **0,00%** | **0,00** | **0,00%** |

| 14 - Sviluppo economico e competitività | | St. definitivi | Impegni | % Imp. | Pagamenti | % Pag. |
|---|---|---|---|---|---|---|
| Titolo 1 - Spese Correnti | | 0,00 | 0,00 | 0,00% | 0,00 | 0,00% |
| Titolo 2 - Spese in conto capitale | | 0,00 | 0,00 | 0,00% | 0,00 | 0,00% |
| Titolo 4 - Spese per il rimborso di prestiti | | 0,00 | 0,00 | 0,00% | 0,00 | 0,00% |
| | **Totali** | **0,00** | **0,00** | **0,00%** | **0,00** | **0,00%** |

| 15 - Politiche per il lavoro e la formazione professionale | | St. definitivi | Impegni | % Imp. | Pagamenti | % Pag. |
|---|---|---|---|---|---|---|
| Titolo 1 - Spese Correnti | | 0,00 | 0,00 | 0,00% | 0,00 | 0,00% |
| Titolo 2 - Spese in conto capitale | | 0,00 | 0,00 | 0,00% | 0,00 | 0,00% |
| Titolo 4 - Spese per il rimborso di prestiti | | 0,00 | 0,00 | 0,00% | 0,00 | 0,00% |
| | **Totali** | **0,00** | **0,00** | **0,00%** | **0,00** | **0,00%** |

| 16 - Agricoltura, politiche agroalimentari e pesca | St. definitivi | Impegni | % Imp. | Pagamenti | % Pag. |
|---|---|---|---|---|---|
| Titolo 1 - Spese Correnti | 0,00 | 0,00 | 0,00% | 0,00 | 0,00% |
| Titolo 2 - Spese in conto capitale | 0,00 | 0,00 | 0,00% | 0,00 | 0,00% |
| Titolo 4 - Spese per il rimborso di prestiti | 0,00 | 0,00 | 0,00% | 0,00 | 0,00% |
| **Totali** | **0,00** | **0,00** | **0,00%** | **0,00** | **0,00%** |

| 17 - Energia e diversificazione delle fonti energetiche | St. definitivi | Impegni | % Imp. | Pagamenti | % Pag. |
|---|---|---|---|---|---|
| Titolo 1 - Spese Correnti | 0,00 | 0,00 | 0,00% | 0,00 | 0,00% |
| Titolo 2 - Spese in conto capitale | 0,00 | 0,00 | 0,00% | 0,00 | 0,00% |
| Titolo 4 - Spese per il rimborso di prestiti | 0,00 | 0,00 | 0,00% | 0,00 | 0,00% |
| **Totali** | **0,00** | **0,00** | **0,00%** | **0,00** | **0,00%** |

| 18 - Relazioni con le altre autonomie territoriali e locali | St. definitivi | Impegni | % Imp. | Pagamenti | % Pag. |
|---|---|---|---|---|---|
| Titolo 1 - Spese Correnti | 0,00 | 0,00 | 0,00% | 0,00 | 0,00% |
| Titolo 2 - Spese in conto capitale | 0,00 | 0,00 | 0,00% | 0,00 | 0,00% |
| Titolo 4 - Spese per il rimborso di prestiti | 0,00 | 0,00 | 0,00% | 0,00 | 0,00% |
| **Totali** | **0,00** | **0,00** | **0,00%** | **0,00** | **0,00%** |

| 19 - Relazioni internazionali | St. definitivi | Impegni | % Imp. | Pagamenti | % Pag. |
|---|---|---|---|---|---|
| Titolo 1 - Spese Correnti | 0,00 | 0,00 | 0,00% | 0,00 | 0,00% |
| Titolo 2 - Spese in conto capitale | 0,00 | 0,00 | 0,00% | 0,00 | 0,00% |
| Titolo 4 - Spese per il rimborso di prestiti | 0,00 | 0,00 | 0,00% | 0,00 | 0,00% |
| **Totali** | **0,00** | **0,00** | **0,00%** | **0,00** | **0,00%** |

| 20 - Fondi e accantonamenti | St. definitivi | Impegni | % Imp. | Pagamenti | % Pag. |
|---|---|---|---|---|---|
| Titolo 1 - Spese Correnti | 1.577.080,92 | 0,00 | 0,00% | 0,00 | 0,00% |
| Titolo 2 - Spese in conto capitale | 0,00 | 0,00 | 0,00% | 0,00 | 0,00% |
| Titolo 4 - Spese per il rimborso di prestiti | 0,00 | 0,00 | 0,00% | 0,00 | 0,00% |
| **Totali** | **1.577.080,92** | **0,00** | **0,00%** | **0,00** | **0,00%** |

| 50 - Debito pubblico | | St. definitivi | Impegni | % Imp. | Pagamenti | % Pag. |
|---|---|---|---|---|---|---|
| Titolo 1 - Spese Correnti | | 84.192,78 | 84.192,78 | 100,00% | 84.192,78 | 100,00% |
| Titolo 2 - Spese in conto capitale | | 0,00 | 0,00 | 0,00% | 0,00 | 0,00% |
| Titolo 4 - Spese per il rimborso di prestiti | | 349.780,90 | 349.780,90 | 100,00% | 349.780,90 | 100,00% |
| | **Totali** | **433.973,68** | **433.973,68** | **100,00%** | **433.973,68** | **100,00%** |

| 60 - Anticipazioni finanziarie | | St. definitivi | Impegni | % Imp. | Pagamenti | % Pag. |
|---|---|---|---|---|---|---|
| Titolo 1 - Spese Correnti | | 0,00 | 0,00 | 0,00% | 0,00 | 0,00% |
| Titolo 2 - Spese in conto capitale | | 0,00 | 0,00 | 0,00% | 0,00 | 0,00% |
| Titolo 4 - Spese per il rimborso di prestiti | | 0,00 | 0,00 | 0,00% | 0,00 | 0,00% |
| | **Totali** | **0,00** | **0,00** | **0,00%** | **0,00** | **0,00%** |

| 99 - Servizi per conto terzi | | St. definitivi | Impegni | % Imp. | Pagamenti | % Pag. |
|---|---|---|---|---|---|---|
| Titolo 1 - Spese Correnti | | 0,00 | 0,00 | 0,00% | 0,00 | 0,00% |
| Titolo 2 - Spese in conto capitale | | 0,00 | 0,00 | 0,00% | 0,00 | 0,00% |
| Titolo 4 - Spese per il rimborso di prestiti | | 0,00 | 0,00 | 0,00% | 0,00 | 0,00% |
| | **Totali** | **0,00** | **0,00** | **0,00%** | **0,00** | **0,00%** |

## GARANZIE PRINCIPALI O SUSSIDIARIE PRESTATE DALL'ENTE

In riferimento alle prescrizioni di cui all'art. 11, comma 6, lett. l) del D.Lgs. N° 118/2011, si precisa che il Comune di Gravina di Catania, nell'esercizio 2019, non ha prestato alcuna garanzia principale o sussidiaria a favore di enti o altri soggetti.

## STRUMENTI FINANZIARI DERIVATI

In riferimento alle prescrizioni di cui all'art. 11, comma 6, lett. k) del D. Lgs. n. 118/2011, relative agli obblighi di illustrazione degli impegni e degli oneri sostenuti dall' Ente, derivanti da contratti relativi a strumenti finanziari derivati o da contratti di finanziamento che includono una componente derivata, si evidenzia che il Comune di Gravina di Catania non ha mai sottoscritto contratti in strumenti derivati.

## CAPACITA' DI INDEBITAMENTO RESIDUA

Il ricorso all'indebitamento, oltre che a valutazioni di convenienza economica, è subordinato al rispetto di alcuni vincoli legislativi (art. 204 del T.U.E.L.). Nella parte sottostante è riportato il calcolo della capacità di indebitamento residua alla data del 1/1/2020, tenendo conto degli eventuali mutui assunti nell'anno 2019.

- Totale entrate primi tre titoli esercizio 2017 € 17.718.604,36
- Livello massimo di spesa annuale € 1.771.860,44
- Ammontare interessi per mutui, prestiti, obblig. etc. (art. 207 T.U.E.L.) € 84.192,78

- Ammontare disponibile per nuovi interessi € 1.687.667,66

**ANALISI DELL'AVANZO/DISAVANZO APPLICATO NELL'ESERCIZIO**

L'utilizzo dell'avanzo di amministrazione 2018, nell'esercizio 2019, è avvenuto nel rispetto delle disposizioni previste dall'art. 187 del D. Lgs. N° 267/2000; la parte applicata è stata pari ad € 385.254,44 e ha riguardato spese in c/capitale per € 260.178,86.

# Il conto economico

Il rendiconto deve permettere di verificare sia la fase autorizzatoria-finanziaria attribuita al sistema di bilancio, sia la situazione economica e patrimoniale-finanziaria dell'ente e i mutamenti di tale situazione anche in relazione agli andamenti economici programmati dall'ente. Non è sufficiente il raggiungimento dell'equilibrio finanziario complessivo per formulare un giudizio completo sull'andamento attuale e prospettico dell'ente. L'equilibrio economico a valere nel tempo è un obiettivo essenziale dell'ente, da verificare costantemente e da analizzare in sede di esame ed approvazione del rendiconto della gestione.

Lo schema di conto economico si compendia nella considerazione delle seguenti aree funzionali, con riferimento alle quali si procede alla quantificazione di alcuni risultati parziali (risultato della gestione e risultato della gestione operativa) sino a pervenire alla determinazione del complessivo risultato economico d'esercizio come riportato in tabella.

*Diagramma 18: Componenti positivi della gestione*

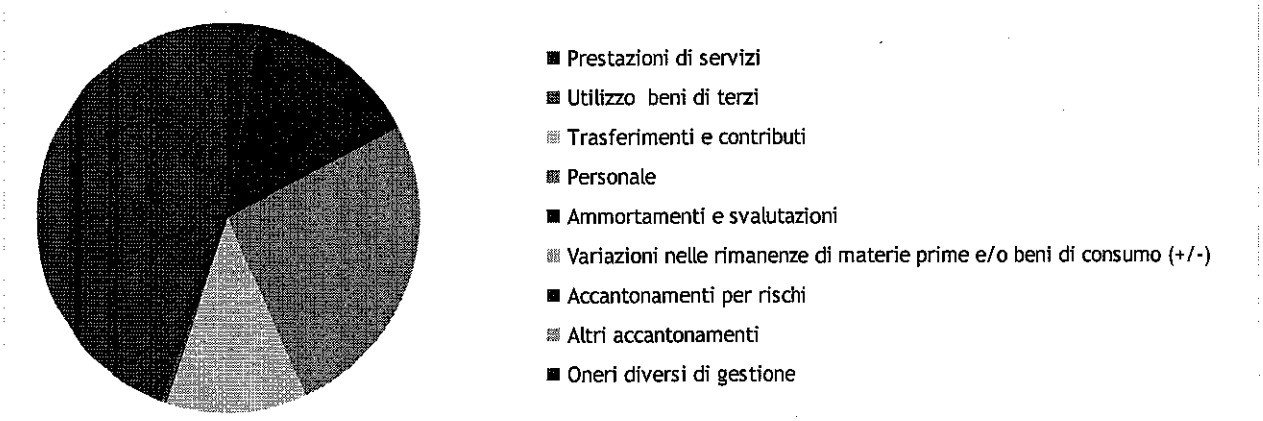


*Diagramma 19: Componenti negativi della gestione*

| | | CONTO ECONOMICO | Anno | Anno precedente | rif. art. 2425 cc | rif. DM 26/4/95 |
|---|---|---|---|---|---|---|
| | | **A) COMPONENTI POSITIVI DELLA GESTIONE** | | | | |
| 1 | | Proventi da tributi | 12.508.855,53 | 12.260.336,39 | | |
| 2 | | Proventi da fondi perequativi | 0,00 | 0,00 | | |
| 3 | | Proventi da trasferimenti e contributi | 7.199.204,89 | 7.362.646,57 | | |
| 4 | | Ricavi delle vendite e prestazioni e proventi da servizi pubblici | 272.604,51 | 307.207,83 | A1 | A1a |
| 5 | | Variazioni nelle rimanenze di prodotti in corso di lavorazione, etc. (+/-) | 0,00 | 0,00 | A2 | A2 |
| 6 | | Variazione dei lavori in corso su ordinazione | 0,00 | 0,00 | A3 | A3 |
| 7 | | Incrementi di immobilizzazioni per lavori interni | 0,00 | 0,00 | A4 | A4 |
| 8 | | Altri ricavi e proventi diversi | 494.070,96 | 592.125,20 | A5 | A5a e b |
| | | **TOTALE COMPONENTI POSITIVI DELLA GESTIONE (A)** | **20.474.735,89** | **20.522.315,99** | | |
| | | **B) COMPONENTI NEGATIVI DELLA GESTIONE** | | | | |
| 9 | | Acquisto di materie prime e/o beni di consumo | 79.647,32 | 86.835,55 | B6 | B6 |
| 10 | | Prestazioni di servizi | 8.422.390,22 | 8.309.599,13 | B7 | B7 |
| 11 | | Utilizzo beni di terzi | 84.720,68 | 50.144,23 | B8 | B8 |
| 12 | | Trasferimenti e contributi | 2.252.872,35 | 1.305.736,53 | | |
| 13 | | Personale | 4.911.889,77 | 5.217.745,54 | B9 | B9 |
| 14 | | Ammortamenti e svalutazioni | 2.791.142,86 | 2.390.544,18 | B10 | B10 |
| 15 | | Variazioni nelle rimanenze di materie prime e/o beni di consumo (+/-) | 0,00 | 0,00 | B11 | B11 |
| 16 | | Accantonamenti per rischi | 39.500,00 | 300.000,00 | B12 | B12 |
| 17 | | Altri accantonamenti | 2.788,87 | 1.394,44 | B13 | B13 |
| 18 | | Oneri diversi di gestione | 463.891,56 | 581.060,96 | B14 | B14 |
| | | **TOTALE COMPONENTI NEGATIVI DELLA GESTIONE (B)** | **19.048.843,63** | **18.243.060,56** | | |
| | | **DIFFERENZA FRA COMP. POSITIVI E NEGATIVI DELLA GESTIONE ( A-B)** | **1.425.892,26** | **2.279.255,43** | - | - |
| | | **C) PROVENTI ED ONERI FINANZIARI** | | | | |
| | | *Proventi finanziari* | | | | |
| 19 | | Proventi da partecipazioni | | | C15 | C15 |
| | a | da società controllate | 0,00 | 0,00 | | |
| | b | da società partecipate | 0,00 | 0,00 | | |
| | c | da altri soggetti | 0,00 | 0,00 | | |
| 20 | | Altri proventi finanziari | 10,54 | 1,84 | C16 | C16 |
| | | **Totale proventi finanziari** | **10,54** | **1,84** | | |
| | | *Oneri finanziari* | | | | |
| 21 | | Interessi ed altri oneri finanziari | | | C17 | C17 |
| | a | Interessi passivi | 84.192,78 | 102.440,83 | | |
| | b | Altri oneri finanziari | 0,00 | 0,00 | | |
| | | **Totale oneri finanziari** | **84.192,78** | **102.440,83** | | |
| | | **TOTALE PROVENTI ED ONERI FINANZIARI (C)** | **-84.182,24** | **-102.438,99** | - | - |
| | | **D) RETTIFICHE DI VALORE ATTIVITA' FINANZIARIE** | | | | |
| 22 | | Rivalutazioni | 0,00 | 0,00 | D18 | D18 |
| 23 | | Svalutazioni | 169.886,02 | 0,00 | D19 | D19 |
| | | **TOTALE RETTIFICHE (D)** | **169.886,02** | **0,00** | | |
| | | **E) PROVENTI ED ONERI STRAORDINARI** | | | | |
| 24 | | *Proventi straordinari* | | | E20 | E20 |
| | a | Proventi da permessi di costruire | 193.527,91 | 734.864,84 | | |
| | b | Proventi da trasferimenti in conto capitale | 0,00 | 0,00 | | |
| | c | Sopravvenienze attive e insussistenze del passivo | 178.025,89 | 376.327,04 | | E20b |
| | d | Plusvalenze patrimoniali | 0,00 | 0,00 | | E20c |
| | e | Altri proventi straordinari | 0,00 | 0,00 | | |
| | | **Totale proventi straordinari** | **371.553,80** | **1.111.191,88** | | |
| 25 | | *Oneri straordinari* | | | E21 | E21 |
| | a | Trasferimenti in conto capitale | 0,00 | 3.858,78 | | |
| | b | Sopravvenienze passive e insussistenze dell'attivo | 222.515,53 | 1.677.038,83 | | E21b |
| | c | Minusvalenze patrimoniali | 0,00 | 0,00 | | E21a |
| | d | Altri oneri straordinari | 25.870,00 | 0,00 | | E21d |
| | | **Totale oneri straordinari** | **248.385,53** | **1.680.897,61** | | |
| | | **TOTALE PROVENTI ED ONERI STRAORDINARI (E)** | **123.168,27** | **-569.705,73** | - | - |
| | | **RISULTATO PRIMA DELLE IMPOSTE (A-B+C+D+E)** | **1.634.764,31** | **1.607.110,71** | - | - |
| 26 | | Imposte (*) | 344.218,42 | 353.068,92 | E22 | E22 |
| 27 | | **RISULTATO DELL'ESERCIZIO** | **1.290.545,89** | **1.254.041,79** | E23 | E23 |
| | (*) | Per gli enti in contabilità finanziaria la voce si riferisce all'IRAP. | | | | |

*Tabella 47: Conto economico*

# Lo stato patrimoniale

Lo stato patrimoniale sintetizza, prendendo in considerazioni i macro aggregati di sintesi, la ricchezza complessiva dell'ente, ottenuta dalla differenza tra il valore delle attività e delle passività. Il prospetto si sviluppa in senso verticale con una serie di classi che descrivono le voci riclassificate in virtù del loro grado di liquidità, inteso come la capacità del singolo cespite di trasformarsi in modo più o meno rapido in denaro. Per questo motivo il modello contabile indica, in sequenza, le immobilizzazioni (suddivise in immateriali, materiali e finanziarie), seguite dall'attivo circolante (composto dalle rimanenze, dai crediti, dalle attività finanziarie non immobilizzate e dalle disponibilità liquide) e dai ratei e risconti attivi. Anche il prospetto del passivo si sviluppa in senso verticale con una serie di classi definite secondo un criterio diverso, però, da quello adottato per l'attivo, dato che non viene considerato il grado di esigibilità della passività (velocità di estinzione della posta riclassificata in passività a breve, medio e lungo termine) ma la natura stessa dell'elemento. Per questo motivo sono indicati in progressione il patrimonio netto, i conferimenti, i debiti e, come voce di chiusura, i ratei ed i risconti passivi. La differenza tra attivo e passivo mostra il patrimonio netto, e quindi la ricchezza netta posseduta. Si tratta, naturalmente, di un valore puramente teorico dato che non è pensabile che un ente pubblico smobilizzi interamente il suo patrimonio per cederlo a terzi. Questa possibilità, infatti, appartiene al mondo dell'azienda privata e non all'ente locale, dove il carattere istituzionale della propria attività, entro certi limiti (mantenimento degli equilibri di bilancio) è prevalente su ogni altra considerazione di tipo patrimoniale.

Ulteriori valutazioni d'insieme, con l'adozione dei possibili provvedimenti migliorativi, saranno riformulate solo in seguito all'esito del normale svolgimento dell'attività di monitoraggio e controllo sulla gestione.

| | | STATO PATRIMONIALE ATTIVO | Anno | Anno precedente | rif. art. 2424 CC | rif. DM 26/4/95 |
|---|---|---|---|---|---|---|
| | | **A) CREDITI vs.LO STATO ED ALTRE AMMINISTRAZIONI PUBBLICHE PER LA PARTECIPAZIONE AL FONDO DI DOTAZIONE** | | | A | A |
| | | **TOTALE CREDITI vs PARTECIPANTI (A)** | **0,00** | **0,00** | | |
| | | **B) IMMOBILIZZAZIONI** | | | | |
| I | | *Immobilizzazioni immateriali* | | | BI | BI |
| | 1 | Costi di impianto e di ampliamento | 0,00 | 0,00 | BI1 | BI1 |
| | 2 | Costi di ricerca sviluppo e pubblicità | 0,00 | 0,00 | BI2 | BI2 |
| | 3 | Diritti di brevetto ed utilizzazione opere dell'ingegno | 0,00 | 0,00 | BI3 | BI3 |
| | 4 | Concessioni, licenze, marchi e diritti simile | 0,00 | 0,00 | BI4 | BI4 |
| | 5 | Avviamento | 0,00 | 0,00 | BI5 | BI5 |
| | 6 | Immobilizzazioni in corso ed acconti | 0,00 | 0,00 | BI6 | BI6 |
| | 9 | Altre | 51.794,66 | 11.750,27 | BI7 | BI7 |
| | | **Totale immobilizzazioni immateriali** | **51.794,66** | **11.750,27** | | |
| | | *Immobilizzazioni materiali (3)* | | | | |
| II | 1 | Beni demaniali | | | | |
| | 1.1 | Terreni | 0,00 | 0,00 | | |
| | 1.2 | Fabbricati | 0,00 | 0,00 | | |
| | 1.3 | Infrastrutture | 70.636,36 | 0,00 | | |
| | 1.9 | Altri beni demaniali | 19.700.378,32 | 20.343.013,50 | | |
| III | 2 | Altre immobilizzazioni materiali (3) | | | | |
| | 2.1 | Terreni | 0,00 | 0,00 | BII1 | BII1 |
| | a | *di cui in leasing finanziario* | 0,00 | 0,00 | | |
| | 2.2 | Fabbricati | 14.570.357,80 | 14.959.250,21 | | |
| | a | *di cui in leasing finanziario* | 0,00 | 0,00 | | |
| | 2.3 | Impianti e macchinari | 23.470,24 | 16.899,72 | BII2 | BII2 |
| | a | *di cui in leasing finanziario* | 0,00 | 0,00 | | |
| | 2.4 | Attrezzature industriali e commerciali | 0,00 | 0,00 | BII3 | BII3 |
| | 2.5 | Mezzi di trasporto | 32.120,19 | 23.075,68 | | |
| | 2.6 | Macchine per ufficio e hardware | 52.791,88 | 29.965,04 | | |
| | 2.7 | Mobili e arredi | 16.319,44 | 21.497,22 | | |
| | 2.8 | Infrastrutture | 0,00 | 0,00 | | |
| | 2.9 | Diritti reali di godimento | 0,00 | 0,00 | | |
| | 2.99 | Altri beni materiali | 0,00 | 0,00 | | |
| | 3 | Immobilizzazioni in corso ed acconti | 11.166.223,15 | 7.555.369,95 | BII5 | BII5 |
| | | **Totale immobilizzazioni materiali** | **45.632.297,38** | **42.949.071,32** | | |
| IV | | *Immobilizzazioni Finanziarie (1)* | | | | |
| | 1 | Partecipazioni in | | | BIII1 | BIII1 |
| | a | *imprese controllate* | 0,00 | 0,00 | BIII1a | BIII1a |
| | b | *imprese partecipate* | 455.200,65 | 671.298,74 | BIII1b | BIII1b |
| | c | *altri soggetti* | 0,00 | 0,00 | | |
| | 2 | Crediti verso | | | BIII2 | BIII2 |
| | a | altre amministrazioni pubbliche | 0,00 | 0,00 | | |
| | b | *imprese controllate* | 0,00 | 0,00 | BIII2a | BIII2a |
| | c | *imprese partecipate* | 0,00 | 0,00 | BIII2b | BIII2b |
| | d | *altri soggetti* | 22.597.742,09 | 27.774.661,19 | BIII2c BIII2d | BIII2d |
| | 3 | Altri titoli | 0,00 | 0,00 | BIII3 | |
| | | **Totale immobilizzazioni finanziarie** | **23.052.942,74** | **28.445.959,93** | | |
| | | **TOTALE IMMOBILIZZAZIONI (B)** | **68.737.034,78** | **71.406.781,52** | - | - |
| | | **C) ATTIVO CIRCOLANTE** | | | | |
| I | | *Rimanenze* | 0,00 | 0,00 | CI | CI |
| | | **Totale rimanenze** | **0,00** | **0,00** | | |
| II | | *Crediti (2)* | | | | |
| | 1 | Crediti di natura tributaria | | | | |
| | a | *Crediti da tributi destinati al finanziamento della sanità* | 0,00 | 0,00 | | |
| | b | *Altri crediti da tributi* | 416.521,28 | 2.965.921,68 | | |
| | c | *Crediti da Fondi perequativi* | 0,00 | 0,00 | | |
| | 2 | Crediti per trasferimenti e contributi | | | | |
| | a | *verso amministrazioni pubbliche* | 2.835.553,18 | 17.826,02 | | |
| | b | *imprese controllate* | 0,00 | 0,00 | CII2 | CII2 |
| | c | *imprese partecipate* | 0,00 | 0,00 | CII3 | CII3 |
| | d | *verso altri soggetti* | 0,00 | 0,00 | | |
| | 3 | Verso clienti ed utenti | 87.884,87 | 283.125,38 | CII1 | CII1 |
| | 4 | Altri Crediti | | | CII5 | CII5 |
| | a | *verso l'erario* | 0,00 | 0,00 | | |
| | b | *per attività svolta per c/terzi* | 174,18 | 182.879,77 | | |
| | c | *altri* | 236.256,58 | 662.126,48 | | |
| | | **Totale crediti** | **3.576.390,09** | **4.111.879,33** | | |
| III | | *Attività finanziarie che non costituiscono immobilizzi* | | | | |
| | 1 | Partecipazioni | 0,00 | 0,00 | CIII1,2,3,4,5 | CIII1,2,3 |
| | 2 | Altri titoli | 0,00 | 0,00 | CIII6 | CIII5 |
| | | **Totale attività finanziarie che non costituiscono immobilizzi** | **0,00** | **0,00** | | |
| IV | | *Disponibilità liquide* | | | | |
| | 1 | Conto di tesoreria | | | | |
| | a | *Istituto tesoriere* | 11.130.410,03 | 9.382.544,36 | | CIV1a |
| | b | *presso Banca d'Italia* | 0,00 | 0,00 | | |
| | 2 | Altri depositi bancari e postali | 0,00 | 0,00 | CIV1 | CIV1b e CIV1c |
| | 3 | Denaro e valori in cassa | 0,00 | 0,00 | CIV2 e CIV3 | CIV2 e CIV3 |
| | 4 | Altri conti presso la tesoreria statale intestati all'ente | 0,00 | 0,00 | | |
| | | **Totale disponibilità liquide** | **11.130.410,03** | **9.382.544,36** | | |
| | | **TOTALE ATTIVO CIRCOLANTE (C)** | **14.706.800,12** | **13.494.423,69** | | |
| | | **D) RATEI E RISCONTI** | | | | |
| | 1 | Ratei attivi | 0,00 | 0,00 | D | D |
| | 2 | Risconti attivi | 0,00 | 0,00 | D | D |
| | | **TOTALE RATEI E RISCONTI (D)** | **0,00** | **0,00** | | |
| | | **TOTALE DELL'ATTIVO (A+B+C+D)** | **83.443.834,90** | **84.901.205,21** | - | - |
| | | (1) con separata indicazione degli importi esigibili entro l'esercizio successivo. | | | | |
| | | (2) con separata indicazione degli importi esigibili oltre l'esercizio successivo. | | | | |
| | | (3) con separata indicazione degli importi relativi a beni indisponibili. | | | | |

*Tabella 48: Stato patrimoniale attivo*

| | | STATO PATRIMONIALE PASSIVO | Anno | Anno precedente | rif. art. 2424 CC | rif. DM 26/4/95 |
|---|---|---|---|---|---|---|
| | | A) PATRIMONIO NETTO | | | | |
| I | | Fondo di dotazione | 32.003.704,08 | 54.141.637,86 | AI | AI |
| II | | Riserve | 0,00 | 0,00 | | |
| | a | *da risultato economico di esercizi precedenti* | -1.324.671,82 | -2.578.713,61 | AIV, AV, AVI, AVII, AVII | AIV, AV, AVI, AVII, AVII |
| | b | *da capitale* | 23.313.177,26 | 23.313.177,26 | AII, AIII | AII, AIII |
| | c | *da permessi di costruire* | 717.889,60 | 0,00 | | |
| | d | *riserve indisponibili per beni demaniali e patrimoniali indisponibili e per i beni culturali* | 19.771.014,68 | 0,00 | | |
| | e | *altre riserve indisponibili* | 0,00 | 46.212,07 | | |
| III | | Risultato economico dell'esercizio | 950.773,85 | 1.254.041,79 | AIX | AIX |
| | | **TOTALE PATRIMONIO NETTO (A)** | **75.431.887,65** | **76.176.355,37** | | |
| | | **B) FONDI PER RISCHI ED ONERI** | | | | |
| | 1 | Per trattamento di quiescenza | 0,00 | 0,00 | B1 | B1 |
| | 2 | Per imposte | 0,00 | 0,00 | B2 | B2 |
| | 3 | Altri | 343.683,31 | 3.028.615,29 | B3 | B3 |
| | | **TOTALE FONDI RISCHI ED ONERI (B)** | **343.683,31** | **3.028.615,29** | | |
| | | **C)TRATTAMENTO DI FINE RAPPORTO** | 0,00 | 0,00 | C | C |
| | | **TOTALE T.F.R. (C)** | **0,00** | **0,00** | | |
| | | **D) DEBITI (1)** | | | | |
| | 1 | Debiti da finanziamento | | | | |
| | a | *prestiti obbligazionari* | 0,00 | 0,00 | D1e D2 | D1 |
| | b | *v/ altre amministrazioni pubbliche* | 0,00 | 0,00 | | |
| | c | *verso banche e tesoriere* | 0,00 | 0,00 | D4 | D3 e D4 |
| | d | *verso altri finanziatori* | 1.396.721,73 | 1.746.502,63 | D5 | |
| | 2 | Debiti verso fornitori | 3.526.337,08 | 2.864.204,02 | D7 | D6 |
| | 3 | Acconti | 0,00 | 0,00 | D6 | D5 |
| | 4 | Debiti per trasferimenti e contributi | | | | |
| | a | *enti finanziati dal servizio sanitario nazionale* | 0,00 | 0,00 | | |
| | b | *altre amministrazioni pubbliche* | 185.722,72 | 67.086,91 | | |
| | c | *imprese controllate* | 0,00 | 0,00 | D9 | D8 |
| | d | *imprese partecipate* | 0,00 | 0,00 | D10 | D9 |
| | e | *altri soggetti* | 1.734.716,37 | 624.522,90 | | |
| | 5 | Altri debiti | | | D12,D13,D14 | D11,D12,D13 |
| | a | *tributari* | 126.432,65 | 0,00 | | |
| | b | *verso istituti di previdenza e sicurezza sociale* | 16.487,89 | 0,00 | | |
| | c | *per attività svolta per c/terzi (2)* | 0,00 | 393.918,09 | | |
| | d | *altri* | 681.845,50 | 0,00 | | |
| | | **TOTALE DEBITI ( D)** | **7.668.263,94** | **5.696.234,55** | | |
| | | **E) RATEI E RISCONTI E CONTRIBUTI AGLI INVESTIMENTI** | | | | |
| I | | Ratei passivi | 0,00 | 0,00 | E | E |
| II | | Risconti passivi | | | E | E |
| | 1 | Contributi agli investimenti | | | | |
| | a | da altre amministrazioni pubbliche | 0,00 | 0,00 | | |
| | b | da altri soggetti | 0,00 | 0,00 | | |
| | 2 | Concessioni pluriennali | 0,00 | 0,00 | | |
| | 3 | Altri risconti passivi | 0,00 | 0,00 | | |
| | | **TOTALE RATEI E RISCONTI (E)** | **0,00** | **0,00** | | |
| | | **TOTALE DEL PASSIVO (A+B+C+D+E)** | **83.443.834,90** | **84.901.205,21** | - | - |
| | | **CONTI D'ORDINE** | | | | |
| | | 1) Impegni su esercizi futuri | 4.035.914,06 | 2.813.609,03 | | |
| | | 2) beni di terzi in uso | 27.901,55 | 26.230,55 | | |
| | | 3) beni dati in uso a terzi | 0,00 | 0,00 | | |
| | | 4) garanzie prestate a amministrazioni pubbliche | 0,00 | 0,00 | | |
| | | 5) garanzie prestate a imprese controllate | 0,00 | 0,00 | | |
| | | 6) garanzie prestate a imprese partecipate | 0,00 | 0,00 | | |
| | | 7) garanzie prestate a altre imprese | 0,00 | 0,00 | | |
| | | **TOTALE CONTI D'ORDINE** | **4.063.815,61** | **2.839.839,58** | - | - |

(1) con separata indicazione degli importi esigibili oltre l'esercizio successivo

(2) Non comprende i debiti derivanti dall'attività di sostituto di imposta. I debiti derivanti da tale attività sono considerati nelle voci 5 a) e b)

*Tabella 49: Stato patrimoniale passivo*

# L'equilibrio di bilancio

Il sistema articolato del bilancio identifica gli obiettivi, destina le risorse nel rispetto del pareggio generale tra risorse attribuite (entrate) e relativi impieghi (uscite) e separa, infine, la destinazione della spesa in quattro diverse tipologie: la gestione corrente, gli interventi negli investimenti, l'utilizzo dei movimenti di fondi e la registrazione dei servizi per conto terzi. I modelli di bilancio e rendiconto adottano la stessa suddivisione.

Partendo da queste linee conduttrici, i documenti contabili originari erano stati predisposti rispettando le norme che impongono il pareggio tra gli stanziamenti complessivi in termini di competenza e cassa, quest'ultima relativa al solo primo anno del triennio. Questa corrispondenza è stata poi mantenuta durante la gestione attraverso la rigorosa valutazione sia dei principali flussi di risorse in entrata che delle corrispondenti previsioni di spesa (rispetto del principio n.15 - Equilibrio di bilancio).

Gli stanziamenti del bilancio, avendo carattere autorizzatorio ed identificando il limite per l'assunzione degli impegni, sono stati dimensionati e poi aggiornati (variazioni di bilancio) in modo da garantire l'imputazione delle obbligazioni attive e passive nei rispettivi esercizi. Di conseguenza, le corrispondenti previsioni hanno tenuto conto che, per obbligo di legge, le obbligazioni giuridicamente perfezionate devono essere imputate nell'esercizio in cui l'obbligazione andrà poi a scadere (rispetto del principio n.16 - Competenza finanziaria).

Nel predisporre i documenti di rendiconto non si è ignorato che i prospetti ufficiali esprimono anche la dimensione finanziaria di fatti economici valutati in via preventiva. La scomposizione del bilancio nelle previsioni dei singoli capitoli (Piano esecutivo di gestione), pertanto, è stata formulata in modo da considerare che i fatti di gestione dovevano rilevare, a rendiconto, anche l'aspetto economico dei movimenti (rispetto del principio n.17 - Competenza economica).

La situazione di iniziale equilibrio tra entrate e uscite è stata oggetto di un costante monitoraggio tecnico in modo da garantire che con le variazioni di bilancio fossero conservati gli equilibri e mantenuta la copertura delle spese correnti ed il finanziamento degli investimenti. Con l'attività di gestione, e il conseguente accertamento delle entrate e impegno delle spese, gli stanziamenti si sono tradotti in accertamenti ed impegni. A rendiconto, pertanto, la situazione di equilibrio (pareggio di bilancio) che continua a riscontrarsi in termini di stanziamenti finali non trova più corrispondenza con i corrispondenti movimenti contabili di accertamento ed impegno, creando così le condizioni per la formazione di un risultato di competenza che può

avere segno positivo (avanzo) o negativo (disavanzo).

| EQUILIBRIO ECONOMICO-FINANZIARIO | | | COMPETENZA (ACCERTAMENTI E IMPEGNI IMPUTATI ALL'ESERCIZIO) |
|---|---|---|---|
| Fondo di cassa all'inizio dell'esercizio | | 9.382.544,36 | |
| A) Fondo pluriennale vincolato per spese correnti iscritto in entrata | (+) | | 2.619.285,78 |
| AA ) Recupero disavanzo di amministrazione esercizio precedente | (-) | | 0,00 |
| B) Entrate Titoli 1.00 - 2.00 - 3.00<br>*di cui per estinzione anticipata di prestiti* | (+) | | 17.398.172,58<br>*0,00* |
| C) Entrate Titolo 4.02.06 - Contributi agli investimenti direttamente destinati al rimborso dei prestiti da amministrazioni pubbliche | (+) | | 349.780,90 |
| D)Spese Titolo 1.00 - Spese correnti | (-) | | 16.643.823,10 |
| DD) Fondo pluriennale vincolato di parte corrente (di spesa) | (-) | | *0,00* |
| E) Spese Titolo 2.04 - Altri trasferimenti in conto capitale | (-) | | 0,00 |
| F) Spese Titolo 4.00 - Quote di capitale amm.to dei mutui e prestiti obbligazionari<br>*di cui per estinzione anticipata di prestiti* | (-) | | 0,00<br>*349.780,90* |
| G) Somma finale (G=A-AA+B+C-D-DD-E-F) | | | **3.723.416,16** |
| **ALTRE POSTE DIFFERENZIALI, PER ECCEZIONI PREVISTE DA NORME DI LEGGE E DAI PRINCIPI CONTABILI, CHE HANNO EFFETTO SULL'EQUILIBRIO EX ARTICOLO 162, COMMA 6, DEL TESTO UNICO DELLE LEGGI SULL'ORDINAMENTO DEGLI ENTI LOCALI** | | | |
| H) Utilizzo avanzo di amministrazione per spese correnti<br>*di cui per estinzione anticipata di prestiti* | (+) | | 125.075,58<br>*0,00* |
| I) Entrate di parte capitale destinate a spese correnti in base a specifiche disposizioni di legge o dei principi contabili<br>*di cui per estinzione anticipata di prestiti* | (+) | | 193.527,91<br>*0,00* |
| L) Entrate di parte corrente destinate a spese di investimento in base a specifiche disposizioni di legge o dei principi | (-) | | 1.298,08 |
| M) Entrate da accensione di prestiti destinate a estinzione anticipata dei prestiti | (+) | | 0,00 |
| **EQUILIBRIO DI PARTE CORRENTE (*)**<br>O=G+H+I-L+M | | | **4.040.721,57** |
| P) Utilizzo avanzo di amministrazione per spese di investimento | (+) | | 260.178,86 |
| Q) Fondo pluriennale vincolato per spese in conto capitale iscritto in entrata | (+) | | 194.323,25 |
| R) Entrate Titoli 4.00-5.00-6.00 | (+) | | 4.013.558,49 |
| C) Entrate Titolo 4.02.06 - Contributi agli investimenti direttamente destinati al rimborso dei prestiti da amministrazioni pubbliche | (-) | | 349.780,90 |
| I) Entrate di parte capitale destinate a spese correnti in base a specifiche disposizioni di legge o dei principi contabili | (-) | | 193.527,91 |
| S1) Entrate Titolo 5.02 per Riscossione crediti di breve termine | (-) | | 0,00 |
| S2) Entrate Titolo 5.03 per Riscossione crediti di medio-lungo termine | (-) | | 0,00 |
| T) Entrate Titolo 5.04 relative a Altre entrate per riduzione di attività finanziarie | (-) | | 0,00 |
| L) Entrate di parte corrente destinate a spese di investimento in base a specifiche disposizioni di legge o dei principi | (+) | | 1.298,08 |
| M) Entrate da accensione di prestiti destinate a estinzione anticipata dei prestiti | (-) | | 0,00 |
| U) Spese Titolo 2.00 - Spese in conto capitale | (-) | | 795.127,27 |
| UU) Fondo pluriennale vincolato in c/capitale (di spesa) | (-) | | *0,00* |
| V) Spese Titolo 3.01 per Acquisizioni di attività finanziarie | (-) | | 0,00 |
| E) Spese Titolo 2.04 - Altri trasferimenti in conto capitale | (+) | | 0,00 |
| **EQUILIBRIO DI PARTE CAPITALE**<br>Z = P+Q+R-C-I-S1-S2-T+L-M-U-UU-V+E | | | **3.130.922,60** |
| S1) Entrate Titolo 5.02 per Riscossione crediti di breve termine | (+) | | 0,00 |
| S2) Entrate Titolo 5.03 per Riscossione crediti di medio-lungo termine | (+) | | 0,00 |
| T) Entrate Titolo 5.04 relative a Altre entrate per riduzioni di attività finanziarie | (+) | | 0,00 |
| X1) Spese Titolo 3.02 per Concessione crediti di breve termine | (-) | | 0,00 |
| X2) Spese Titolo 3.03 per Concessione crediti di medio-lungo termine | (-) | | 0,00 |
| Y) Spese Titolo 3.04 per Altre spese per incremento di attività finanziarie | (-) | | 0,00 |
| **EQUILIBRIO FINALE**<br>W = O+Z+S1+S2+T-X1-X2-Y | | | **7.171.644,17** |

*Tabella 50: Equilibrio economico-finanziario*

# RAPPORTI CON LE SOCIETA' PARTECIPATE

Di seguito si riportano gli esiti della verifica dei crediti e debiti reciproci, ai sensi dell'art. 11, comma 6 lett.j del D. Lgs. N° 118/2011, che ha abrogato il precedente obbligo di allegare al Rendiconto della gestione la nota informativa contenente la verifica dei crediti e debiti tra l'ente locale e le proprie società partecipate, previsto dall'art. 6, comma 4, del D. L. n° 95/2012.

**AGT Multiservizi s.r.l. In liquidazione** quota 43,75% verifica SI rientra nel perimetro di consolidamento

dichiarazione Ente al 31/12/2019 debito Vs/ Società € 29.662,00 - credito Vs/ Società € 1.295,00

dichiarazione Società al 31/12/2019 richiesta ma non pervenuta in quanto la stessa si trova in liquidazione.

**ACOSET s.p.a.** quota 4,8938% verifica SI rientra nel perimetro di consolidamento

dichiarazione Ente al 31/12/2019 debito Vs/ Società € zero - credito Vs/ Società € zero

dichiarazione Società al 31/12/2019 richiesta ma non pervenuta.

**SIMETO AMBIENTE s.p.a.** quota 7,568% verifica SI rientra nel perimetro di consolidamento

dichiarazione Ente al 31/12/2019 debito Vs/ Società € 10.565,51 - credito Vs/ Società € 5.106.471,63

dichiarazione Società al 31/12/2019 richiesta ma non ancora pervenuta, ma da colloquio telefonico intercorso col Commissario liquidatore concorda.

**SOCIETA' PER LA REGOLAMENTAZIONE DEL SERVIZIO DELLA GESTIONE DEI RIFIUTI "S.R.R. CATANIA AREA METROPOLITANA"** quota 3,59% non rientra nel perimetro di consolidamento

dichiarazione Ente al 31/12/2019 debito Vs/ Società € 10.453,34 - credito Vs/ Società € 3,95

dichiarazione Società al 31/12/2019 credito Vs/ ente € 10.453,34 - debito Vs/ ente € 3,95.

**ASMEL CONSORTILE** SOC. CONSORTILE A.R.L. Quota 0,665 rientra nel perimetro di consolidamento

dichiarazione Ente al 31/12/2019 debito Vs/ Società € 3.805,00 - credito Vs/ Società € zero

dichiarazione Società al 31/12/2019 credito Vs/ ente € 3.805,00 - debito Vs/ ente € zero.

Si precisa inoltre che fanno parte dell'elenco delle Società partecipate anche le seguenti Società, per le quali non essendoci rapporti finanziari in corso, non risultano posizioni debitorie/creditorie reciproche pendenti:

**SERVIZI IDRICI ETNEI s.p.a.** quota 4,8938% rientra nel perimetro di consolidamento

FALLIMENTO SICILIA AMBIENTE s.p.a in liquidazione quota 0,2% non rientra nel perimetro di consolidamento

**DISTRETTO TERRITORIALE DELLA REGIONE SICILIANA "IL MARE DELL'ETNA" in liquidazione**

quota 2,96% non rientra nel perimetro di consolidamento

# VINCOLI LIMITI DI SPESA

Gli impegni di spesa per l'anno 2019 rispettano i seguenti limiti:

| | Rendiconto 2009 | Riduz.ne disposta | Limite | Rendiconto 2019 |
|---|---|---|---|---|
| STUDI E CONSULENZE | ZERO | 80% | ZERO | ZERO |
| RELAZ.NI PUBBLICHE, RAPPR. ETC. | 43.692,48 | 80% | 8.738,50 | 1.723,86 |
| SPONSORIZZAZIONI | ZERO | 100% | ZERO | ZERO |
| MISSIONI | 3.846,25 | 50% | 1.923,12 | 574,67 |
| FORMAZIONE | 6.746,51 | 50% | 3.373,26 | 2.390,00 |
| ACQUISTO, MANUT. NOLEGGIO AUTOVETT. (DATO DA REND. 2011) | 6.648,79 | 70% | 1.994,64 | 4.970,08 |
| | | totale | 16.029,52 | 9.658,61 |

# ESPLICITAZIONE SPESE FINANZIATE CON IL 50% DEI PROVENTI CONTRAVVENZIONALI C.D.S.

La quota accertata relativa al 50% vincolato dei proventi contravvenzionali, pari ad € 47.766,66, è stata destinata per € 1.298,08 ad acquisto di beni durevoli finalizzati al miglioramento della circolazione stradale, per € 11.780,60 per segnaletica orizzontale verticale, per € 3.800,00 a favore del personale per progetti finalizzati al miglioramento della circolazione stradale; la differenza non impegnata è stata vincolata in avanzo di amministrazione.

# I SERVIZI EROGATI

SERVIZI A DOMANDA INDIVIDUALE

| | Costo del personale | Altri costi | Entrate | % di copertura |
|---|---|---|---|---|
| TEATRI | 29.450,00 | 63.156,00 | 630,00 | 0,68 |
| IMPIANTI SPORTIVI | 38.916,00 | 29.420,00 | 10.649,00 | 15,590 |
| MENSE SCOLASTICHE | 50.000,00 | 76.015,00 | 52.485,41 | 41,65 |
| USO LOCALI NON ISTITUZIONALI | 29.950,00 | 12.560,00 | 9.450,00 | 22,50 |

SERVIZI PRODUTTIVI

| | | | |
|---|---|---|---|
| TRASPORTI PUBBLICI | 7.500,00 | 61.218,00 | IN CONCESSIONE |

# Conclusioni

I documenti contabili di rendiconto sono stati predisposti attenendosi alle regole stabilite dalla normativa in vigore e sono coerenti con le "Disposizioni in materia di armonizzazione dei sistemi contabili e degli schemi di bilancio" (D.Lgs.n.118/11), applicabili a questo esercizio. In particolare, il bilancio complessivo è in equilibrio in termini di stanziamenti definitivi e la scomposizione dello stesso nelle singole componenti rispecchia le prescrizioni di legge.

Il consuntivo è stato predisposto secondo lo schema del rendiconto della gestione previsto dalla normativa vigente, che comprende il conto del bilancio, i relativi riepiloghi, il quadro generale riassuntivo, la verifica degli equilibri, lo stato patrimoniale e il conto economico. Al rendiconto sono stati allegati i prospetti del risultato di amministrazione, la composizione del fondo pluriennale vincolato, la composizione del fondo crediti di dubbia esigibilità, il prospetto degli accertamenti per titoli, tipologie e categorie, quello degli impegni per missioni, programmi e macro aggregati, la tabella degli accertamenti imputati agli esercizi successivi, quella degli impegni imputati agli esercizi successivi, il prospetto dei costi per missione, le spese per l'utilizzo di contributi e trasferimenti da organismi comunitari e internazionali, quelle per lo svolgimento delle funzioni delegate dalle regioni.

I criteri di attribuzione delle entrate e delle uscite rispecchiano il principio della "competenza finanziaria potenziata" mentre risulta correttamente calcolato sia il risultato di amministrazione che il fondo pluriennale vincolato. I crediti verso terzi sono stati attentamente valutati come il possibile accantonamento del rispettivo fondo svalutazione. I fenomeni con andamento pluriennale che potevano avere effetti distorsivi sull'attuale strategia di bilancio, conseguente all'avvenuta approvazione di questo rendiconto, sono stati descritti ed analizzati, in ogni loro aspetto, fornendo inoltre le opportune considerazioni.

Dove la norma dava adito a interpretazioni controverse e non ancora consolidate, è stato scelta una soluzione che andasse a privilegiare la sostanza invece che il puro e semplice rispetto della forma, come previsto dal rispettivo principio. Le informazioni di natura contabile richieste dalla legge, e non già riportate nei modelli obbligatori ed ufficiali, sono state riprese e sviluppate nella presente Relazione, fornendo quindi una chiave di lettura tecnica al quadro finanziario ed economico complessivo.

I fenomeni analizzati in questa relazione, infine, sono stati descritti con un approccio che li rendesse più comprensibili agli interlocutori, pubblici o privati, in possesso di una conoscenza, anche solo generica, sulla

complessa realtà economica e finanziaria dell'ente locale.

**ALLEGATO D**

**SCHEMA TIPO DEL PROSPETTO**

**(Denominazione dell'ente)** ***Comune di Gravina di Catania***

**Provincia di** ***CATANIA***

# ELENCO DELLE SPESE DI RAPPRESENTANZA SOSTENUTE DAGLI ORGANI DI GOVERNO DELL'ENTE NELL'ANNO 2019 (articolo 16, comma 26, del decreto legge 13 agosto 2011, n. 138)

Delibera di approvazione regolamento n. /// del ///

*(Indicare gli estremi del regolamento dell'ente (se risulti adottato) che disciplina le spese di rappresentanza)*

## SPESE DI RAPPRESENTANZA SOSTENUTE NELL'ANNO 2019

| Descrizione dell'oggetto della spesa | Occasione in cui la spesa è stata sostenuta | Importo della spesa *(euro)* |
|---|---|---|
| // | // | // |
| // | // | // |
| // | // | // |
| // | // | // |
| // | // | // |
| // | // | // |
| // | // | // |
| **Totale delle spese sostenute** | | **0** |

DATA 28-1-2020

IL SEGRETARIO GENERALE
Avv. Stefania Finocchiero

TIMBRO ENTE

IL RESPONSABILE DEL SERVIZIO FINANZIARIO
Dott.ssa Angela Mengo

L'ORGANO DI REVISIONE ECONOMICO FINANZIARIO [2]

ANANIA DOTT. LIVIO

MONASTERO DOTT. SSA GIULIA

BELPIANO DOTT. SANTO

1) Ai fini dell'elencazione si richiamano i seguenti principi e criteri generali desunti dal consolidato orientamento della giurisprudenza:
   - stretta correlazione con le finalità istituzionali dell'ente ;
   - sussistenza di elementi che richiedano una proiezione esterna delle attività dell'ente per il migliore perseguimento dei propri fini istituzionali;
   - rigorosa motivazione con riferimento allo specifico interesse istituzionale perseguito, alla dimostrazione del rapporto tra l'attività dell'ente e la spesa erogata, nonché alla qualificazione del soggetto destinatario dell'occasione della spesa;
   - rispondenza a criteri di ragionevolezza e di congruità rispetto ai fini.

2) E' richiesta la sottoscrizione di almeno due componenti del collegio, sempreché il regolamento di contabilità non preveda la presenza di tutti i componenti per il funzionamento, ovvero dell'unico revisore nei casi in cui l'organo sia costituito da un solo revisore.

All - "E"

# CONTO DELLA GESTIONE DELL'ECONOMO

**Esercizio 2019**

**Modello n. 23**

per province, comuni, comunità montane,
unioni di comuni e città metropolitane

# COMUNE DI GRAVINA DI CATANIA
## GESTIONE ANTICIPAZIONE PICCOLE SPESE

## ANNO 2019

## Cassa 2 - Cassa economale

| N. ORDINE | ANTICIPAZIONI E RIMBORSI PERIODICI | | | VERSAMENTO IN TESORERIA | | | ESTREMI DELIBERAZIONE DI SCARICO |
|---|---|---|---|---|---|---|---|
| | PERIODO E OGGETTO RISCOSS. (ANTICIPAZIONI E RIMBORSI) | MANDATO | IMPORTO | PERIODO E TIPOLOGIA DEL PAGAMENTO | N° BUONO D'ORDINE | IMPORTO | |
| | **FEBBRAIO** | | | **FEBBRAIO** | | | |
| 1 | | | | ACQUISTO TAMBURO | n. 1 del 08/02/2019 | 85,40 | |
| 2 | | | | LIQUID. FT.8/D 2019 BUONO N. 1 | n. 2 del 18/02/2019 | 30,50 | |
| 3 | | | | LIQUID. FT.9/D 2019 BUONO | n. 3 del 18/02/2019 | 30,50 | |
| 4 | | | | LIQUID. FT.14/D 2019- BUONO | n. 4 del 25/02/2019 | 30,50 | |
| | Totale..... | | 0,00 | Totale..... | | 176,90 | |
| | **APRILE** | | | **APRILE** | | | |
| 5 | RIMBORSO BUONI COMUNALI 1^ | n. 1742 del 26/04/2019 | 176,90 | | | | |
| | Totale..... | | 176,90 | Totale..... | | 0,00 | |
| | **MAGGIO** | | | **MAGGIO** | | | |
| 6 | | | | LIQUID. FT.9- FT.10/2019 -BUONO | n. 5 del 13/05/2019 | 299,97 | |
| 7 | | | | LIQUID. FT. E00011/19 BUONO | n. 6 del 31/05/2019 | 393,19 | |
| | Totale..... | | 0,00 | Totale..... | | 693,16 | |
| | **GIUGNO** | | | **GIUGNO** | | | |
| 8 | | | | BUONO ECON.N.1 DEL 3°S. SPESE | n. 7 del 06/06/2019 | 48,80 | |
| 9 | | | | PAGAM. BUONO ECONOMALE N.6 | n. 8 del 21/06/2019 | 10,00 | |
| | Totale..... | | 0,00 | Totale..... | | 58,80 | |
| | **LUGLIO** | | | **LUGLIO** | | | |
| 10 | rimborso di buoni economali 2° TRIM. | n. 2698 del 15/07/2019 | 693,16 | LIQUID.FT.3/2019-BUONO | n. 9 del 15/07/2019 | 100,00 | |
| 11 | rimborso di buoni economali 2° TRIM. | n. 2699 del 15/07/2019 | 48,80 | | | | |
| 12 | rimborso di buoni economali 2° TRIM. | n. 2700 del 15/07/2019 | 10,00 | | | | |
| | Totale..... | | 751,96 | Totale..... | | 100,00 | |
| | **SETTEMBRE** | | | **SETTEMBRE** | | | |
| 13 | | | | PAGAM. BUONO ECONOMALE N. 9 | n. 10 del 10/09/2019 | 46,83 | |
| | Totale..... | | 0,00 | Totale..... | | 46,83 | |
| | **OTTOBRE** | | | **OTTOBRE** | | | |
| 14 | rimborso di buoni economali 3° TRIM. | n. 3634 del 18/10/2019 | 100,00 | | | | |
| 15 | rimborso di buoni economali 3° TRIM. | n. 3635 del 18/10/2019 | 46,83 | | | | |



*Utente: Schembari Fabiola, Data di stampa: 22/01/2020*

# COMUNE DI GRAVINA DI CATANIA

## GESTIONE ANTICIPAZIONE PICCOLE SPESE

**ANNO 2019**

**Cassa 2 - Cassa economale**

| N. ORDINE | ANTICIPAZIONI E RIMBORSI PERIODICI | | | VERSAMENTO IN TESORERIA | | | ESTREMI DELIBERAZIONE DI SCARICO |
|---|---|---|---|---|---|---|---|
| | PERIODO E OGGETTO RISCOSS. (ANTICIPAZIONI E RIMBORSI) | MANDATO | IMPORTO | PERIODO E TIPOLOGIA DEL PAGAMENTO | N° BUONO D'ORDINE | IMPORTO | |
| | Totale..... | | 146,83 | Totale..... | | 0,00 | |
| | **DICEMBRE** | | | **DICEMBRE** | | | |
| 16 | rimborso di buoni economali del 4° | n. 160 del 22/01/2020 | 10,00 | PAGAM. BUONO ECONOMALE N. | n. 11 del 06/12/2019 | 10,00 | |
| 17 | rimborso di buoni economali del 4° | n. 161 del 22/01/2020 | 408,60 | LIQUID. FT. FC0010092-0-BUONO | n. 12 del 13/12/2019 | 158,60 | |
| 18 | | | | LIQUID. FT.110_19-BUONO | n. 13 del 13/12/2019 | 250,00 | |
| | Totale..... | | 418,60 | Totale..... | | 418,60 | |
| | | **TOTALE** | **1.494,29** | | **TOTALE** | **1.494,29** | |

COMUNE DI GRAVINA DI CATANIA, lì 22/01/2020

Il presente conto contiene n. 18 registrazioni in n. 2 pagine

**L'ECONOMO**

CONTRUTTORE DIRETTIVO CONTABILE
Fabiola Schembari

**VISTO DI REGOLARITA'**

**IL RESPONSABILE DEL SERVIZIO FINANZIARIO**

DIRIGENTE DEL SETTORE
BILANCIO ED ECONOMATO
Dott.ssa Angelita Mensa

# Conto della gestione - Mod.21 Proventi contravvenzionali - Comune di Gravina di Catania

All. "F"
ORIGINALE

Agente Contabile
Sig. Istr. Dir.di P.L. SCUDERI FABIO

Anno 2019

codice fiscale: SCDFBA69M28C351Z

data di nascita: 28/08/1969

Struttura ricettiva: POLIZIA LOCALE

| N. ORDINE | PERIODO E OGGETTO DELLA RISCOSSIONE | ESTREMI RISCOSSIONE | | | VERSAMENTO IN TESORERIA | | |
|---|---|---|---|---|---|---|---|
| | | RICEVUTA N. | | IMPORTO | QUIETANZA N. | IMPORTO | NOTE |
| | GENNAIO | DALLA 1 ALLA 76 | DI CUI N. 76 POS | € 2.806,88 | | | |
| | FEBBRAIO | DALLA 77 ALLA 157 | DI CUI N. 81 POS | € 4.108,90 | | | |
| | MARZO | DALLA 158 ALLA 220 | DI CUI N. 63 POS | € 2.349,90 | | | |
| | APRILE | DALLA 221 ALLA 277 | DI CUI N. 57 POS | € 2.456,10 | | | |
| | MAGGIO | DALLA 278 ALLA 330 | DI CUI N. 53 POS | € 2.709,10 | | | |
| | GIUGNO | DALLA 331 ALLA 408 | DI CUI N. 78 POS | € 3.261,90 | | | |
| | LUGLIO | DALLA 409 ALLA 463 | DI CUI N. 54 POS | € 2.454,10 | | | |
| | AGOSTO | DALLA 464 ALLA 522 | DI CUI N. 60 POS | € 2.571,30 | | | L'importo di cui alla colonna a fianco, di fatto, risulta pari ad **€ 2.544,80** quale somma realmente incassata. (Il predetto importo è il risultato della differenza pari ad € 26,50 non introitati per effetto di materiale errore al momento dell'operazione eseguita a mezzo POS in data 06/08/2019). **N.B.: l'importo di € 26,50 risulta debitamente recuperato ed incassato, sempre a mezzo POS, in data 24/01/2020.** |
| | SETTEMBRE | DALLA 523 ALLA 566 | DI CUI N. 44 POS | € 1.764,70 | | | L'importo di cui alla colonna a fianco, di fatto, risulta pari ad **€ 1.749,70** quale somma realmente incassata. (Il predetto importo è il risultato della differenza pari ad € 15,00 non introitati per effetto di materiale errore al momento dell'operazione eseguita a mezzo POS in data 24/09/2019. **N.B.: l'importo di € 15,00 risulta debitamente recuperato ed incassato, sempre a mezzo POS, in data 24/01/2020.** |

Conto della gestione - Mod.21 Proventi contravvenzionali - Comune di Gravina di Catania

Agente Contabile
Sig. Istr. Dir.di P.L. SCUDERI FABIO

Anno 2019

| | | | | | | | |
|---|---|---|---|---|---|---|---|
| | OTTOBRE | DALLA 567 ALLA 626 | DI CUI N. 60 POS | € 2.759,30 | | | |
| | NOVEMBRE | DALLA 627 ALLA 661 | DI CUI N. 35 POS | € 1.742,80 | | | |
| | DICEMBRE | DALLA 662 ALLA 695 | DI CUI N. 34 POS | € 1.595,90 | | | |
| | | | Totale € | € 30.580,88 | **Totale** (Somma introitata dalla Tesoreria Comunale nell'esercizio 2019) | **€ 30.539,38** | L'importo di cui alla colonna a fianco è il risultato della differenza pari ad € 41,50 non introitati per effetto di materiale errore al momento dell'operazione eseguita a mezzo POS in data 06/08/2019 e 24/09/2019). **N.B.: l'importo di € 41,50 risulta debitamente recuperato ed incassato, sempre a mezzo POS, in data 24/01/2020.** |

GRAVINA DI CATANIA 29 GEN. 2020

Il presente conto contiene n. ..... registrazioni in n. ..... Pagine

L'Agente Contabile
**L'ISTRUTTORE DIR. DI P.L.**
***Comm. Fabio Scuderi***

**IL COMANDANTE DEL CORPO DI P.L.**
***Dott. Michele Nicosia***

VISTO DI REGOLARITA'

IL RESPONSABILE DEL SERVIZIO FINANZIARIO

COMUNE DI GRAVINA DI CATANIA - COMANDO DI P.M. - timbro dell'Ente

All. "C"

DUCINZIC

# Conto della gestione - Mod.21 Carte d'identità - Comune di Gravina di Catania

Agente Contabile
Sig. STRANO MICHELE

Anno 2019

codice fiscale: STRMHL52P30E156A

data di nascita: 30/09/1952

Struttura ricettiva: ANAGRAFE

| N. ORDINE | PERIODO E OGGETTO DELLA RISCOSSIONE | ESTREMI RISCOSSIONE | | | VERSAMENTO IN TESORERIA | | NOTE |
|---|---|---|---|---|---|---|---|
| | | RICEVUTA N. | | IMPORTO | QUIETANZA N. | IMPORTO | |
| 1 | GENNAIO | | | | 467 | 59,36 | |
| 2 | FEBBRAIO | | | | 933 | 32,26 | |
| 3 | MARZO | | | | 1505 | 32,52 | |
| 4 | APRILE | | | | 1850 | 48,52 | |
| 5 | MAGGIO | | | | 2403 | 59,10 | |
| 6 | GIUGNO | | | | 2720 | 43,36 | |
| 7 | LUGLIO | | | | 3299 | 80,52 | |
| 8 | AGOSTO | | | | 3627 | 91,88 | |
| 9 | SETTEMBRE | | | | 4040 | 37,94 | |
| 10 | OTTOBRE | | | | 4895 | 64,26 | |
| 11 | NOVEMBRE | | | | 4872 | 21,42 | |
| 12 | DICEMBRE | | | | 52 | 59,10 | |
| | | | | | | | |
| | | | | | | | |
| | | | | | | | |
| | | | | | | | |
| | | | | | | | |
| | | | | | | | |
| | | | | | | | |

Conto della gestione - Mod.21 Carte d'identità - Comune di Gravina di Catania

Agente Contabile
Sig. STRANO MICHELE

Anno 2019

| | | | | | | | |
|---|---|---|---|---|---|---|---|
| | | | | | | | |
| | | | | | | | |
| | | | | | | | |
| | | | | | | | |

Totale € 630,24 € 0,00 Totale € 630,24 € 0,00

GRAVINA DI CATANIA 29 GEN 2020

Il presente conto contiene n.. registrazioni in n. Pagina

L'Agente Contabile
D'ORDINE DEL SINDACO
IL DELEGATO
Strano Michele

VISTO DI REGOLARITA' AI FINI DELLA PAM FICAZIONE

D'ORDINE DEL 2° SERVIZIO
INFORMATIVI
Ing. Giuseppe Disma

IL RESPONSABILE DEL SERVIZIO FINANZIARIO

Timbro dell'Ente

PAG. 2/4

Conto della gestione - Mod.21 Diritti di Segretria - Comune di Gravina di Catania

Agente Contabile
Sig. STRANO MICHELE

Anno 2019

codice fiscale: STRMHL57P30E156A

data di nascita: 30/09/1957

Struttura ricettiva: ANAGRAFE

| N. ORDINE | PERIODO E OGGETTO DELLA RISCOSSIONE | ESTREMI RISCOSSIONE | | | VERSAMENTO IN TESORERIA | | |
|---|---|---|---|---|---|---|---|
| | | RICEVUTA N. | | IMPORTO | QUIETANZA N. | IMPORTO | NOTE |
| 1 | GENNAIO | | | | 466 | 73,58 | |
| 2 | FEBBRAIO | | | | 932 | 64,48 | |
| 3 | MARZO | | | | 1506 | 74,58 | |
| 4 | APRILE | | | | 1849 | 60,32 | |
| 5 | MAGGIO | | | | 2404 | 55,90 | |
| 6 | GIUGNO | | | | 2771 | 49,66 | |
| 7 | LUGLIO | | | | 3298 | 61,10 | |
| 8 | AGOSTO | | | | 3628 | 50,96 | |
| 9 | SETTEMBRE | | | | 4041 | 72,54 | |
| 10 | OTTOBRE | | | | 4460 | 80,60 | |
| 11 | NOVEMBRE | | | | 4878 | 65,26 | |
| 12 | DICEMBRE | | | | 53 | 59,80 | |
| | | | | | | | |
| | | | | | | | |
| | | | | | | | |
| | | | | | | | |
| | | | | | | | |
| | | | | | | | |
| | | | | | | | |

Conto della gestione - Mod.21 Diritti di Segretria - Comune di Gravina di Catania

Agente Contabile
Sig. STRANO MICHELE

Anno 2019

| | | | | | | | |
|---|---|---|---|---|---|---|---|
| | | | | | | | |
| | | | | | | | |
| | | | | | | | |
| | | | | | | | |

Totale € 766,28 € 0,00 Totale € 766,28 € 0,00

GRAVINA DI CATANIA 29 GEN 2020

Il presente conto contiene n.. registrazioni in n. Pagina

L'Agente Contabile

ORDINE DEL SINDACO
IL DELEGATO
Strano Michele

VISTO DI REGOLARITA' AI FINI DELLA PARTECIPAZIONE

RESPONSABILE DEL 2° SERVIZIO
SISTEMI INFORMATIVI
Ing. Giuseppe Disma

IL RESPONSABILE DEL SERVIZIO FINANZIARIO

Timbro dell'Ente

PAG. 6/4

All. "H" ORIGINALE

| N. ORDINE | DESCRIZIONE BENE | ESTREMI INVENTARIO | | | CONSISTENZA AL 01/01/2019 | | CARICO | | | SCARICO | | | CONSISTENZA AL 31/12/2019 | | NOTE |
|---|---|---|---|---|---|---|---|---|---|---|---|---|---|---|---|
| | | CAT. | N. | UNITA' MISURA | QUANTITA' | VALORE | DATA | QUANTITA' | VALORE | DATA | QUANTITA' | VALORE | QUANTITA' | VALORE | |
| | Impianti e macchinari | | | | 1136 | 16.899,72 | | 11 | 9.603,36 | | 28 | 3.032,84 | 1119 | 23.470,24 | |
| | Mezzi di trasporto | | | | 42 | 23.075,68 | | 1 | 18.910,00 | | 1 | 9.865,49 | 42 | 32.120,19 | |
| | Macchine per ufficio e Hardware | | | | 1275 | 29.965,04 | | 82 | 39.493,21 | | 129 | 16.666,37 | 1228 | 52.791,88 | |
| | Mobili e arredi | | | | 15670 | 21.497,22 | | 8 | 1.316,38 | | 189 | 6.494,16 | 15489 | 16.319,44 | |
| | | | | | TOTALE | 91.437,66 | | TOTALE | 69.322,95 | | TOTALE | 36.058,86 | TOTALE | 124.701,75 | |

COMUNE DI GRAVINA DI CATANIA li 31/5/2020

IL CONSEGNATARIO

VISTO DI REGOLARITA' AI FINI DELLA PARIFICAZIONE

COMUNE DI GRAVINA DI CATANIA li 26/3/2020

IL RESPONSABILE DEL SERVIZIO FINANZIARIO

All. "I"
ORIGINALE

# CONTO DELLA GESTIONE DELL'AGENTE CONTABILE CONSEGNATARIO DI AZIONI

**Esercizio** 2019

**Modello n. 22**
per province, comuni, comunità montane,
unioni di comuni e città metropolitane

All. "I"

# CONTO DELLA GESTIONE DI TITOLI AZIONARI DELL'AGENTE CONTABILE SIG. GIAMMUSSO AVV.TO MASSIMILIANO(SINDACO)

## ANNO 2019

| DESCRIZIONE TITOLI AZIONARI | CONSISTENZA AL 1° GENNAIO | | CONSISTENZA AL 31 DICEMBRE | | MOTIVI DELLE VARIAZIONI |
|---|---|---|---|---|---|
| | QUANTITA' | VALORE | QUANTITA' | VALORE | |
| ACOSET S.P.A. | 1 da €. | 100.000,00 | 1 | 100.000,00 | |
| ACOSET S.P.A. | 1 da €. | 50.000,00 | 1 | 50.000,00 | |
| ACOSET S.P.A. | 2 da €. 10.000,00 | 20.000,00 | 2 | 20.000,00 | |
| ACOSET S.P.A. | 1 da €. | 100,00 | 1 | 100,00 | |
| ACOSET S.P.A. | 8 da €. 10,00 | 80,00 | 8 | 80,00 | |
| ACOSET S.P.A. | 3 da €. 1,00 | 3,00 | 3 | 3.00 | |
| | TOTALE | 170.183,00 | TOTALE | 170.183,00 | |

GRAVINA DI CATANIA , li 30/01/2020

**L'AGENTE CONTABILE**

Avv. Massimiliano Giammusso

**VISTO DI REGOLARITA'**

**IL RESPONSABILE DEL SERVIZIO FINANZIARIO**

GRAVINA DI CATANIA , li 30/01/2020

Timbro dell'ente



13-4-1996 Supplemento ordinario alla GAZZETTA UFFICIALE Serie generale - n. 87

Agenzia Entrate Riscossione

Direzione Strategie e Servizi di Riscossione
Settore Fiscalità Locale e Territoriale

Prot. 5233 del 14/02/2020
All- "L"
ORIGINALE

Spett.le
Comune di Gravina di Catania
Via Guglielmo Marconi
95030 GRAVINA DI CATANIA

Roma, 10 febbraio 2020

**Oggetto: trasmissione del Conto di Gestione (art.25 D.Lgs. n.112/1999)**

Comunichiamo che Agenzia delle Entrate - Riscossione ha redatto il conto di gestione per l'anno 2019, sottoscritto con firma digitale, ai sensi dell'art.25 del D.Lgs. 112/1999, rispettando forme e indicazioni fornite dalla Magistratura Contabile.

Il conto può essere scaricato dal nostro portale www.agenziaentrateriscossione.gov.it accedendo al servizio Ricezione dati - Conto di gestione, disponibile all'interno dell'area riservata Enti.

Gli uffici regionali Riversamento e Rendicontazioni, i cui indirizzi e-mail sono specificati in calce, restano a completa disposizione per eventuali ulteriori approfondimenti.

Cordiali saluti.

Direzione Strategie e Servizi di Riscossione
Settore Fiscalità Locale e Territoriale
IL RESPONSABILE

PROT. 5233 del 14/02/2020

MINISTERO DELL'ECONOMIA E DELLE FINANZE
DIREZIONE CENTRALE PER LA RISCOSSIONE

Agenzia delle entrate-Riscossione
Agente Contabile

ENTE DESTINATARIO 02365

Comune di Gravina di Catania
Via Guglielmo Marconi
95030 GRAVINA DI CATANIA CT

ESERCIZIO FINANZIARIO 2019
CONTO DI GESTIONE
DELLE IMPOSTE E DEI TRIBUTI NON ERARIALI

RESO DA Agenzia delle entrate-Riscossione
NELLA SUA QUALITA' DI Agente Contabile
PER LE SOMME AFFIDATE IN RISCOSSIONE DURANTE IL PERIODO 01.01.2019 - 31.12.2019

| | | |
|---|---|---|
| SEZIONE PRIMA | | > SOMME AFFIDATE IN RISCOSSIONE MEDIANTE RUOLI |
| | PARTE PRIMA | > CONTO DI DIRITTO DEI RUOLI |
| | PARTE SECONDA | > CONTO DI CASSA |
| | PARTE TERZA - A - | > RIEPILOGO DEI VERSAMENTI |
| | PARTE TERZA - B - | > DETTAGLIO DEI VERSAMENTI |

Agenzia delle entrate-Riscossione
Agente Contabile

ESERCIZIO FINANZIARIO 2019
CONTO DI GESTIONE
DELLE IMPOSTE E DEI TRIBUTI NON ERARIALI

ENTE DESTINATARIO 02365 - Comune di Gravina di Catania

SEZIONE PRIMA > RISCOSSIONE DA RUOLO - PARTE PRIMA > CONTO DI DIRITTO DEI RUOLI

| RIFERIMENTI DELL'AMBITO PROVINCIALE | CARICO | | | | DISCARICO | | | DIFFERENZA |
|---|---|---|---|---|---|---|---|---|
| | 1 | 2 | 3 | 4 | 5 | 6 | 7 | 8 |
| | RESIDUI DA RISCUOTERE ANNI PRECEDENTI | CARICO RUOLI | MAGGIORAZIONI | TOTALE CARICO (1+2+3) | ANNULLAMENTI | RISCOSSIONI | CHIUSURA RISCOSS. EX ART.32 D.LGS. 46/99 | RESIDUI DA RISCUOTERE AL 31.12 (4-5-6-7) |
| 001-Alessandria | 838,60 | 0,00 | 0,00 | 838,60 | 559,71 | 0,00 | 0,00 | 278,89 |
| 003-Ancona | 1.129,13 | 0,00 | 0,00 | 1.129,13 | 0,00 | 0,00 | 0,00 | 1.129,13 |
| 007-Arezzo | 710,24 | 0,00 | 0,00 | 710,24 | 91,85 | 0,00 | 0,00 | 618,39 |
| 008-Ascoli Piceno e Fermo | 3.851,80 | 0,00 | 0,00 | 3.851,80 | 276,60 | 0,00 | 0,00 | 3.575,20 |
| 010-Asti | 132,99 | 0,00 | 0,00 | 132,99 | 132,99 | 0,00 | 0,00 | 0,00 |
| 012-Avellino | 0,00 | 0,00 | 0,00 | 0,00 | 0,00 | 0,00 | 0,00 | 0,00 |
| 014-Bari | 60.394,93 | 0,00 | 0,00 | 60.394,93 | 226,53 | 0,21 | 0,00 | 60.168,19 |
| 016-Belluno | 1.425,81 | 0,00 | 0,00 | 1.425,81 | 1.425,81 | 0,00 | 0,00 | 0,00 |
| 017-Benevento | 0,00 | 0,00 | 0,00 | 0,00 | 0,00 | 0,00 | 0,00 | 0,00 |
| 019-Bergamo | 4.183,84 | 0,00 | 0,00 | 4.183,84 | 495,49 | 0,00 | 0,00 | 3.688,35 |
| 132-Biella | 0,00 | 0,00 | 0,00 | 0,00 | 0,00 | 0,00 | 0,00 | 0,00 |
| 020-Bologna | 3.411,20 | 0,00 | 6,94 | 3.418,14 | 1.773,37 | 22,76 | 0,00 | 1.622,01 |
| 021-Bolzano | 1.031,25 | 0,00 | 0,00 | 1.031,25 | 0,00 | 0,00 | 0,00 | 1.031,25 |
| 022-Brescia | 1.901,25 | 0,00 | 0,00 | 1.901,25 | 1.130,73 | 0,00 | 0,00 | 770,52 |
| 024-Brindisi | 14.072,04 | 0,00 | 0,00 | 14.072,04 | 0,00 | 0,00 | 0,00 | 14.072,04 |
| 025-Cagliari | 294,93 | 0,00 | 0,00 | 294,93 | 0,00 | 0,00 | 0,00 | 294,93 |
| 027-Campobasso | 201,13 | 0,00 | 0,00 | 201,13 | 0,00 | 0,00 | 0,00 | 201,13 |
| 028-Caserta | 6.959,80 | 0,00 | 0,00 | 6.959,80 | 4.983,60 | 0,00 | 0,00 | 1.976,20 |
| 030-Catanzaro | 489,26 | 0,00 | 0,00 | 489,26 | 0,00 | 0,00 | 0,00 | 489,26 |
| 032-Chieti | 0,00 | 0,00 | 0,00 | 0,00 | 0,00 | 0,00 | 0,00 | 0,00 |
| 033-Como | 280,67 | 0,00 | 0,00 | 280,67 | 74,81 | 0,00 | 0,00 | 205,86 |
| 034-Cosenza | 3.754,94 | 0,00 | 0,00 | 3.754,94 | 3.006,63 | 0,00 | 0,00 | 748,31 |
| 035-Cremona | 149,61 | 0,00 | 0,00 | 149,61 | 69,56 | 0,00 | 0,00 | 80,05 |
| 133-Crotone | 3.759,28 | 0,00 | 0,00 | 3.759,28 | 0,00 | 0,00 | 0,00 | 3.759,28 |
| 037-Cuneo | 2.412,94 | 0,00 | 6,27 | 2.419,21 | 2.213,59 | 8,84 | 0,00 | 196,78 |
| 039-Ferrara | 219,50 | 0,00 | 0,00 | 219,50 | 0,00 | 0,00 | 0,00 | 219,50 |
| 041-Firenze | 1.570,68 | 0,00 | 0,00 | 1.570,68 | 544,22 | 19,10 | 0,01 | 1.007,37 |
| 043-Foggia | 0,00 | 0,00 | 0,00 | 0,00 | 0,00 | 0,00 | 0,00 | 0,00 |
| 045-Forli'-Cesena | 428,11 | 0,00 | 0,00 | 428,11 | 0,00 | 0,00 | 0,00 | 428,11 |
| 047-Frosinone | 266,78 | 0,00 | 0,00 | 266,78 | 67,25 | 0,00 | 0,00 | 199,53 |
| 048-Genova | 345,46 | 0,00 | 0,00 | 345,46 | 345,46 | 0,00 | 0,00 | 0,00 |
| 050-Gorizia | 509,85 | 0,00 | 0,00 | 509,85 | 0,00 | 0,00 | 0,00 | 509,85 |
| 051-Grosseto | 263,80 | 0,00 | 0,00 | 263,80 | 66,38 | 0,00 | 0,08 | 197,50 |
| 052-Imperia | 293,81 | 0,00 | 0,00 | 293,81 | 0,00 | 0,00 | 0,00 | 293,81 |
| 053-Isernia | 0,00 | 0,00 | 0,00 | 0,00 | 0,00 | 0,00 | 0,00 | 0,00 |
| 054-L' Aquila | 0,00 | 0,00 | 0,00 | 0,00 | 0,00 | 0,00 | 0,00 | 0,00 |
| 056-La Spezia | 4.728,49 | 0,00 | 0,00 | 4.728,49 | 2.152,16 | 0,00 | 0,00 | 2.576,33 |
| 057-Latina | 1.072,75 | 0,00 | 0,00 | 1.072,75 | 640,75 | 0,00 | 0,00 | 432,00 |
| 059-Lecce | 349,38 | 0,00 | 0,00 | 349,38 | 209,87 | 122,65 | 0,00 | 16,86 |
| 134-Lecco | 0,00 | 0,00 | 0,00 | 0,00 | 0,00 | 0,00 | 0,00 | 0,00 |
| 061-Livorno | 2.488,45 | 0,00 | 0,00 | 2.488,45 | 1.150,47 | 0,00 | 0,00 | 1.337,98 |
| 135-Lodi | 0,00 | 0,00 | 0,00 | 0,00 | 0,00 | 0,00 | 0,00 | 0,00 |
| 062-Lucca | 1.247,66 | 0,00 | 0,00 | 1.247,66 | 1.048,32 | 0,00 | 0,00 | 199,34 |
| 063-Macerata | 0,00 | 0,00 | 0,00 | 0,00 | 0,00 | 0,00 | 0,00 | 0,00 |
| 064-Mantova | 395,99 | 0,00 | 0,00 | 395,99 | 0,00 | 0,00 | 0,00 | 395,99 |
| 066-Massa Carrara | 325,54 | 0,00 | 0,00 | 325,54 | 317,59 | 0,00 | 0,00 | 7,95 |
| 067-Matera | 201,13 | 0,00 | 0,00 | 201,13 | 0,00 | 0,00 | 0,00 | 201,13 |
| 068-Milano | 11.239,76 | 0,00 | 11,45 | 11.251,21 | 8.588,52 | 148,53 | 0,00 | 2.514,16 |
| 070-Modena | 7.698,44 | 0,00 | 0,00 | 7.698,44 | 3.233,65 | 11,30 | 0,00 | 4.453,49 |
| 071-Napoli | 17.223,27 | 0,00 | 0,00 | 17.223,27 | 4.183,94 | 139,55 | 0,00 | 12.899,78 |
| 073-Novara | 1.427,52 | 0,00 | 0,00 | 1.427,52 | 1.232,19 | 0,00 | 0,00 | 195,33 |

ENTE DESTINATARIO 02365 - Comune di Gravina di Catania

SEZIONE PRIMA > RISCOSSIONE DA RUOLO - PARTE PRIMA > CONTO DI DIRITTO DEI RUOLI

| RIFERIMENTI DELL'AMBITO PROVINCIALE | CARICO | | | | DISCARICO | | | DIFFERENZA |
|---|---|---|---|---|---|---|---|---|
| | 1 | 2 | 3 | 4 | 5 | 6 | 7 | 8 |
| | RESIDUI DA RISCUOTERE ANNI PRECEDENTI | CARICO RUOLI | MAGGIORAZIONI | TOTALE CARICO (1+2+3) | ANNULLAMENTI | RISCOSSIONI | CHIUSURA RISCOSS. EX ART.32 D.LGS. 46/99 | RESIDUI DA RISCUOTERE AL 31.12 (4-5-6-7) |
| 074-Nuoro | 101,73 | 0,00 | 0,00 | 101,73 | 0,00 | 0,00 | 0,00 | 101,73 |
| 075-Oristano | 0,00 | 0,00 | 0,00 | 0,00 | 0,00 | 0,00 | 0,00 | 0,00 |
| 077-Padova | 1.268,16 | 0,00 | 0,00 | 1.268,16 | 531,21 | 105,75 | 0,00 | 631,20 |
| 078-Parma | 0,64 | 0,00 | 0,00 | 0,64 | 0,56 | 0,00 | 0,00 | 0,08 |
| 079-Pavia | 565,69 | 0,00 | 0,00 | 565,69 | 219,34 | 0,00 | 0,00 | 346,35 |
| 080-Perugia | 5.792,21 | 89,31 | 0,00 | 5.881,52 | 3.101,65 | 0,00 | 0,00 | 2.779,87 |
| 082-Pesaro Urbino | 1.207,74 | 0,00 | 0,00 | 1.207,74 | 1.207,74 | 0,00 | 0,00 | 0,00 |
| 083-Pescara | 31,24 | 0,00 | 0,00 | 31,24 | 31,24 | 0,00 | 0,00 | 0,00 |
| 085-Piacenza | 587,17 | 0,00 | 0,00 | 587,17 | 0,72 | 0,00 | 0,00 | 586,45 |
| 087-Pisa | 2.194,18 | 0,00 | 0,00 | 2.194,18 | 1.290,01 | 100,40 | 0,00 | 803,77 |
| 089-Pistoia | 763,84 | 0,00 | 0,00 | 763,84 | 763,83 | 0,00 | 0,00 | 0,01 |
| 091-Pordenone | 91,90 | 0,00 | 0,00 | 91,90 | 91,90 | 0,00 | 0,00 | 0,00 |
| 092-Potenza | 634,31 | 0,00 | 0,00 | 634,31 | 634,31 | 0,00 | 0,00 | 0,00 |
| 136-Prato | 1.407,12 | 0,00 | 0,00 | 1.407,12 | 1.313,14 | 0,00 | 0,00 | 93,98 |
| 093-Ravenna | 3.890,54 | 0,00 | 0,00 | 3.890,54 | 691,00 | 0,00 | 0,00 | 3.199,54 |
| 094-Reggio di Calabria | 983,80 | 0,00 | 0,00 | 983,80 | 94,18 | 0,00 | 0,00 | 889,62 |
| 095-Reggio nell' Emilia | 309,03 | 0,00 | 0,00 | 309,03 | 309,01 | 0,00 | 0,00 | 0,02 |
| 005-Regione autonoma Valle d'Aosta | 985,92 | 0,00 | 0,00 | 985,92 | 854,80 | 131,10 | 0,00 | 0,02 |
| 096-Rieti | 0,00 | 0,00 | 0,00 | 0,00 | 0,00 | 0,00 | 0,00 | 0,00 |
| 137-Rimini | 1.352,54 | 0,00 | 0,00 | 1.352,54 | 1.352,54 | 0,00 | 0,00 | 0,00 |
| 097-Roma | 35.599,92 | 270,59 | 6,20 | 35.876,71 | 20.274,96 | 680,91 | 0,14 | 14.920,98 |
| 099-Rovigo | 0,00 | 0,00 | 0,00 | 0,00 | 0,00 | 0,00 | 0,00 | 0,00 |
| 100-Salerno | 3.556,60 | 0,00 | 0,00 | 3.556,60 | 2.312,68 | 0,00 | 0,00 | 1.243,92 |
| 102-Sassari | 948,15 | 0,00 | 0,00 | 948,15 | 607,05 | 55,34 | 0,00 | 285,76 |
| 103-Savona | 2.499,85 | 0,00 | 0,00 | 2.499,85 | 2.394,10 | 105,75 | 0,00 | 0,00 |
| 104-Siena | 348,07 | 0,00 | 0,00 | 348,07 | 348,07 | 0,00 | 0,00 | 0,00 |
| 105-Sondrio | 448,10 | 0,00 | 0,00 | 448,10 | 0,00 | 0,00 | 0,00 | 448,10 |
| 106-Taranto | 654,39 | 0,00 | 0,00 | 654,39 | 425,66 | 19,38 | 0,00 | 209,35 |
| 108-Teramo | 389,87 | 0,00 | 0,00 | 389,87 | 170,37 | 0,00 | 0,00 | 219,50 |
| 109-Terni | 296,03 | 0,00 | 0,00 | 296,03 | 296,03 | 0,00 | 0,00 | 0,00 |
| 110-Torino | 3.469,64 | 0,00 | 0,00 | 3.469,64 | 1.806,66 | 0,00 | 0,00 | 1.662,98 |
| 112-Trento | 1.072,86 | 0,00 | 0,00 | 1.072,86 | 317,61 | 0,00 | 0,00 | 755,25 |
| 113-Treviso | 4.423,82 | 0,00 | 0,00 | 4.423,82 | 3.586,47 | 0,00 | 0,00 | 837,35 |
| 114-Trieste | 0,00 | 0,00 | 0,00 | 0,00 | 0,00 | 0,00 | 0,00 | 0,00 |
| 115-Udine | 0,00 | 0,00 | 0,00 | 0,00 | 0,00 | 0,00 | 0,00 | 0,00 |
| 117-Varese | 6.666,36 | 0,00 | 0,00 | 6.666,36 | 2.370,95 | 0,00 | 0,00 | 4.295,41 |
| 119-Venezia | 1.940,68 | 0,00 | 0,00 | 1.940,68 | 1.694,38 | 0,00 | 0,00 | 246,30 |
| 138-Verbano Cusio Ossola | 126,87 | 0,00 | 0,00 | 126,87 | 102,88 | 0,00 | 0,00 | 23,99 |
| 121-Vercelli | 0,00 | 0,00 | 0,00 | 0,00 | 0,00 | 0,00 | 0,00 | 0,00 |
| 122-Verona | 1.710,30 | 0,00 | 0,00 | 1.710,30 | 1.258,24 | 41,00 | 0,00 | 411,06 |
| 139-Vibo Valentia | 0,00 | 0,00 | 0,00 | 0,00 | 0,00 | 0,00 | 0,00 | 0,00 |
| 124-Vicenza | 1.132,93 | 0,00 | 0,00 | 1.132,93 | 1.132,93 | 0,00 | 0,00 | 0,00 |
| 125-Viterbo | 0,00 | 0,00 | 0,00 | 0,00 | 0,00 | 0,00 | 0,00 | 0,00 |
| TOTALE | 251.134,21 | 359,90 | 30,86 | 251.524,97 | 91.828,26 | 1.712,57 | 0,23 | 157.984,37 |

Agenzia delle entrate-Riscossione
Agente Contabile

ESERCIZIO FINANZIARIO 2019
CONTO DI GESTIONE
DELLE IMPOSTE E DEI TRIBUTI NON ERARIALI

ENTE DESTINATARIO 02365 - Comune di Gravina di Catania

SEZIONE PRIMA > RISCOSSIONE DA RUOLO - PARTE SECONDA > CONTO DI CASSA

| RIFERIMENTI DELL'AMBITO PROVINCIALE | 1<br>SOMME RIMASTE DA VERSARE A FINE ESERCIZIO PRECEDENTE | 2<br>IMPOSTA RISCOSSA | 3<br>AGGIO DI RISCOSSIONE | 4<br>IVA SU AGGIO | 5<br>INTERESSI DI MORA RISCOSSI | 6<br>AGGIO A CARICO CONTRIBUENTE | 7<br>TOTALE SOMME DA VERSARE (1+2-3-4+5+6) |
|---|---|---|---|---|---|---|---|
| 001-Alessandria | 0,00 | 0,00 | 0,00 | 0,00 | 0,00 | 0,00 | 0,00 |
| 003-Ancona | 0,00 | 0,00 | 0,00 | 0,00 | 0,00 | 0,00 | 0,00 |
| 007-Arezzo | 0,00 | 0,00 | 0,00 | 0,00 | 0,00 | 0,00 | 0,00 |
| 008-Ascoli Piceno e Fermo | 0,00 | 0,00 | 0,00 | 0,00 | 0,00 | 0,00 | 0,00 |
| 010-Asti | 0,00 | 0,00 | 0,00 | 0,00 | 0,00 | 0,00 | 0,00 |
| 012-Avellino | 0,00 | 0,21 | 0,00 | 0,02 | 0,04 | 0,00 | 0,23 |
| 014-Bari | 0,00 | 0,00 | 0,00 | 0,00 | 0,00 | 0,00 | 0,00 |
| 016-Belluno | 0,00 | 0,00 | 0,00 | 0,00 | 0,00 | 0,00 | 0,00 |
| 017-Benevento | 0,00 | 0,00 | 0,00 | 0,00 | 0,00 | 0,00 | 0,00 |
| 019-Bergamo | 0,00 | 0,00 | 0,00 | 0,00 | 0,00 | 0,00 | 0,00 |
| 132-Biella | 13,18 | 22,76 | 1,51 | 0,37 | 0,59 | 1,51 | 36,16 |
| 020-Bologna | 0,00 | 0,00 | 0,00 | 0,00 | 0,00 | 0,00 | 0,00 |
| 021-Bolzano | 0,00 | 0,00 | 0,00 | 0,00 | 0,00 | 0,00 | 0,00 |
| 022-Brescia | 0,00 | 0,00 | 0,00 | 0,00 | 0,00 | 0,00 | 0,00 |
| 024-Brindisi | 0,00 | 0,00 | 0,00 | 0,00 | 0,00 | 0,00 | 0,00 |
| 025-Cagliari | 0,00 | 0,00 | 0,00 | 0,00 | 0,00 | 0,00 | 0,00 |
| 027-Campobasso | 0,00 | 0,00 | 0,00 | 0,00 | 0,00 | 0,00 | 0,00 |
| 028-Caserta | 0,00 | 0,00 | 0,00 | 0,00 | 0,00 | 0,00 | 0,00 |
| 030-Catanzaro | 0,00 | 0,00 | 0,00 | 0,00 | 0,00 | 0,00 | 0,00 |
| 032-Chieti | 0,00 | 0,00 | 0,00 | 0,00 | 0,00 | 0,00 | 0,00 |
| 033-Como | 0,00 | 0,00 | 0,00 | 0,00 | 0,00 | 0,00 | 0,00 |
| 034-Cosenza | 0,00 | 0,00 | 0,00 | 0,00 | 0,00 | 0,00 | 0,00 |
| 035-Cremona | 0,00 | 0,00 | 0,00 | 0,00 | 0,00 | 0,25 | 8,33 |
| 133-Crotone | 0,00 | 8,84 | 0,43 | 0,33 | 0,00 | 0,00 | 0,00 |
| 037-Cuneo | 0,00 | 0,00 | 0,00 | 0,00 | 0,18 | 1,13 | 19,07 |
| 039-Ferrara | 0,00 | 19,10 | 1,13 | 0,21 | 0,00 | 0,00 | 0,00 |
| 041-Firenze | 0,00 | 0,00 | 0,00 | 0,00 | 0,00 | 0,00 | 0,00 |
| 043-Foggia | 0,00 | 0,00 | 0,00 | 0,00 | 0,00 | 0,00 | 0,00 |
| 045-Forli'-Cesena | 0,00 | 0,00 | 0,00 | 0,00 | 0,00 | 0,00 | 0,00 |
| 047-Frosinone | 0,00 | 0,00 | 0,00 | 0,00 | 0,00 | 0,00 | 0,00 |
| 048-Genova | 0,00 | 0,00 | 0,00 | 0,00 | 0,00 | 0,00 | 0,00 |
| 050-Gorizia | 0,00 | 0,00 | 0,00 | 0,00 | 0,00 | 0,00 | 0,00 |
| 051-Grosseto | 0,00 | 0,00 | 0,00 | 0,00 | 0,00 | 0,00 | 0,00 |
| 052-Imperia | 0,00 | 0,00 | 0,00 | 0,00 | 0,00 | 0,00 | 0,00 |
| 053-Isernia | 0,00 | 0,00 | 0,00 | 0,00 | 0,00 | 0,00 | 0,00 |
| 054-L' Aquila | 0,00 | 0,00 | 0,00 | 0,00 | 0,00 | 0,00 | 0,00 |
| 056-La Spezia | 0,00 | 0,00 | 0,00 | 0,00 | 0,00 | 3,68 | 117,35 |
| 057-Latina | 0,00 | 122,65 | 7,36 | 1,62 | 0,00 | 0,00 | 0,00 |
| 059-Lecce | 0,00 | 0,00 | 0,00 | 0,00 | 0,00 | 0,00 | 0,00 |
| 134-Lecco | 0,00 | 0,00 | 0,00 | 0,00 | 0,00 | 0,00 | 0,00 |
| 061-Livorno | 0,00 | 0,00 | 0,00 | 0,00 | 0,00 | 0,00 | 0,00 |
| 135-Lodi | 0,00 | 0,00 | 0,00 | 0,00 | 0,00 | 0,00 | 0,00 |
| 062-Lucca | 0,00 | 0,00 | 0,00 | 0,00 | 0,00 | 0,00 | 0,00 |
| 063-Macerata | 0,00 | 0,00 | 0,00 | 0,00 | 0,00 | 0,00 | 0,00 |
| 064-Mantova | 0,00 | 0,00 | 0,00 | 0,00 | 0,00 | 0,00 | 0,00 |
| 066-Massa Carrara | 0,00 | 0,00 | 0,00 | 0,00 | 0,00 | 0,00 | 0,00 |
| 067-Matera | 0,00 | 148,53 | 9,03 | 2,02 | 2,70 | 9,03 | 149,21 |
| 068-Milano | 0,00 | 11,30 | 0,87 | 0,21 | 0,02 | 0,87 | 11,11 |
| 070-Modena | 0,00 | 139,55 | 8,38 | 1,85 | 0,00 | 4,19 | 133,51 |
| 071-Napoli | 0,00 | 0,00 | 0,00 | 0,00 | 0,00 | 0,00 | 0,00 |
| 073-Novara | | | | | | | |

ENTE DESTINATARIO 02365 - Comune di Gravina di Catania

SEZIONE PRIMA > RISCOSSIONE DA RUOLO - PARTE SECONDA > CONTO DI CASSA

| RIFERIMENTI DELL'AMBITO PROVINCIALE | 1<br>SOMME RIMASTE DA VERSARE A FINE ESERCIZIO PRECEDENTE | 2<br>IMPOSTA RISCOSSA | 3<br>AGGIO DI RISCOSSIONE | 4<br>IVA SU AGGIO | 5<br>INTERESSI DI MORA RISCOSSI | 6<br>AGGIO A CARICO CONTRIBUENTE | 7<br>TOTALE SOMME DA VERSARE (1+2-3-4+5+6) |
|---|---|---|---|---|---|---|---|
| 074-Nuoro | 0,00 | 0,00 | 0,00 | 0,00 | 0,00 | 0,00 | 0,00 |
| 075-Oristano | 0,00 | 0,00 | 0,00 | 0,00 | 0,00 | 0,00 | 0,00 |
| 077-Padova | 0,00 | 105,75 | 6,47 | 1,42 | 1,88 | 6,47 | 106,21 |
| 078-Parma | 0,00 | 0,00 | 0,00 | 0,00 | 0,00 | 0,00 | 0,00 |
| 079-Pavia | 0,00 | 0,00 | 0,00 | 0,00 | 0,00 | 0,00 | 0,00 |
| 080-Perugia | 0,00 | 0,00 | 0,00 | 0,00 | 0,00 | 0,00 | 0,00 |
| 082-Pesaro Urbino | 0,00 | 0,00 | 0,00 | 0,00 | 0,00 | 0,00 | 0,00 |
| 083-Pescara | 0,00 | 0,00 | 0,00 | 0,00 | 0,00 | 0,00 | 0,00 |
| 085-Piacenza | 0,00 | 0,00 | 0,00 | 0,00 | 0,00 | 0,00 | 0,00 |
| 087-Pisa | 0,00 | 100,40 | 5,97 | 1,27 | 0,47 | 5,97 | 99,60 |
| 089-Pistoia | 0,00 | 0,00 | 0,00 | 0,00 | 0,00 | 0,00 | 0,00 |
| 091-Pordenone | 0,00 | 0,00 | 0,00 | 0,00 | 0,00 | 0,00 | 0,00 |
| 092-Potenza | 0,00 | 0,00 | 0,00 | 0,00 | 0,00 | 0,00 | 0,00 |
| 136-Prato | 0,00 | 0,00 | 0,00 | 0,00 | 0,00 | 0,00 | 0,00 |
| 093-Ravenna | 0,00 | 0,00 | 0,00 | 0,00 | 0,00 | 0,00 | 0,00 |
| 094-Reggio di Calabria | 0,00 | 0,00 | 0,00 | 0,00 | 0,00 | 0,00 | 0,00 |
| 095-Reggio nell' Emilia | 0,00 | 0,00 | 0,00 | 0,00 | 0,00 | 0,00 | 0,00 |
| 005-Regione autonoma Valle d'Aosta | 0,00 | 131,10 | 7,94 | 1,75 | 1,06 | 7,94 | 130,41 |
| 096-Rieti | 0,00 | 0,00 | 0,00 | 0,00 | 0,00 | 0,00 | 0,00 |
| 137-Rimini | 0,00 | 0,00 | 0,00 | 0,00 | 0,00 | 0,00 | 0,00 |
| 097-Roma | 0,00 | 680,91 | 41,51 | 9,28 | 2,83 | 25,08 | 658,03 |
| 099-Rovigo | 0,00 | 0,00 | 0,00 | 0,00 | 0,00 | 0,00 | 0,00 |
| 100-Salerno | 0,00 | 0,00 | 0,00 | 0,00 | 0,00 | 0,00 | 0,00 |
| 102-Sassari | 0,00 | 55,34 | 4,96 | 1,09 | 0,00 | 4,96 | 54,25 |
| 103-Savona | 0,00 | 105,75 | 6,35 | 1,40 | 0,00 | 3,17 | 101,17 |
| 104-Siena | 0,00 | 0,00 | 0,00 | 0,00 | 0,00 | 0,00 | 0,00 |
| 105-Sondrio | 0,00 | 0,00 | 0,00 | 0,00 | 0,00 | 0,00 | 0,00 |
| 106-Taranto | 0,00 | 19,38 | 1,73 | 0,38 | 0,05 | 1,73 | 19,05 |
| 108-Teramo | 0,00 | 0,00 | 0,00 | 0,00 | 0,00 | 0,00 | 0,00 |
| 109-Terni | 0,00 | 0,00 | 0,00 | 0,00 | 0,00 | 0,00 | 0,00 |
| 110-Torino | 0,00 | 0,00 | 0,00 | 0,00 | 0,00 | 0,00 | 0,00 |
| 112-Trento | 0,00 | 0,00 | 0,00 | 0,00 | 0,00 | 0,00 | 0,00 |
| 113-Treviso | 0,00 | 0,00 | 0,00 | 0,00 | 0,00 | 0,00 | 0,00 |
| 114-Trieste | 0,00 | 0,00 | 0,00 | 0,00 | 0,00 | 0,00 | 0,00 |
| 115-Udine | 0,00 | 0,00 | 0,00 | 0,00 | 0,00 | 0,00 | 0,00 |
| 117-Varese | 0,00 | 0,00 | 0,00 | 0,00 | 0,00 | 0,00 | 0,00 |
| 119-Venezia | 0,00 | 0,00 | 0,00 | 0,00 | 0,00 | 0,00 | 0,00 |
| 138-Verbano Cusio Ossola | 0,00 | 0,00 | 0,00 | 0,00 | 0,00 | 0,00 | 0,00 |
| 121-Vercelli | 0,00 | 0,00 | 0,00 | 0,00 | 0,00 | 0,00 | 0,00 |
| 122-Verona | 3,39 | 41,00 | 3,67 | 0,69 | 2,08 | 3,67 | 45,78 |
| 139-Vibo Valentia | 0,00 | 0,00 | 0,00 | 0,00 | 0,00 | 0,00 | 0,00 |
| 124-Vicenza | 0,00 | 0,00 | 0,00 | 0,00 | 0,00 | 0,00 | 0,00 |
| 125-Viterbo | 0,00 | 0,00 | 0,00 | 0,00 | 0,00 | 0,00 | 0,00 |
| TOTALE | 16,57 | 1.712,57 | 107,31 | 23,91 | 11,90 | 79,65 | 1.689,47 |

Agenzia delle entrate-Riscossione
Agente Contabile

ESERCIZIO FINANZIARIO 2019
CONTO DI GESTIONE
DELLE IMPOSTE E DEI TRIBUTI NON ERARIALI

ENTE DESTINATARIO 02365 - Comune di Gravina di Catania

SEZIONE PRIMA > RISCOSSIONE DA RUOLO - PARTE TERZA (A) > RIEPILOGO DEI VERSAMENTI

| RIFERIMENTI DELL'AMBITO PROVINCIALE | 1 | 2 | 3 | 4 | 5 | 6 | 7 |
|---|---|---|---|---|---|---|---|
| | SOMME A DEBITO/CREDITO A FINE ESERCIZIO PRECEDENTE | SOMME DA VERSARE ESERCIZIO CORRENTE | ANTICIPAZIONI | RECUPERI | NETTO VERSATO | AGGIO A CARICO CONTRIBUENTE | SOMME A DEBITO/CREDITO A FINE ESERCIZIO(*) |
| 001-Alessandria | 0,00 | 0,00 | 0,00 | 0,00 | 0,00 | 0,00 | 0,00 |
| 003-Ancona | 0,00 | 0,00 | 0,00 | 0,00 | 0,00 | 0,00 | 0,00 |
| 007-Arezzo | 0,00 | 0,00 | 0,00 | 0,00 | 0,00 | 0,00 | 0,00 |
| 008-Ascoli Piceno e Fermo | 0,00 | 0,00 | 0,00 | 0,00 | 0,00 | 0,00 | 0,00 |
| 010-Asti | 0,00 | 0,00 | 0,00 | 0,00 | 0,00 | 0,00 | 0,00 |
| 012-Avellino | 0,00 | 0,00 | 0,00 | 0,00 | 0,00 | 0,00 | 0,00 |
| 014-Bari | 0,00 | 0,23 | 0,00 | 0,00 | 0,23 | 0,00 | 0,00 |
| 016-Belluno | 0,00 | 0,00 | 0,00 | 0,00 | 0,00 | 0,00 | 0,00 |
| 017-Benevento | 0,00 | 0,00 | 0,00 | 0,00 | 0,00 | 0,00 | 0,00 |
| 019-Bergamo | 0,00 | 0,00 | 0,00 | 0,00 | 0,00 | 0,00 | 0,00 |
| 132-Biella | 0,00 | 0,00 | 0,00 | 0,00 | 0,00 | 0,00 | 0,00 |
| 020-Bologna | 13,18 | 22,98 | 0,00 | 0,00 | 32,98 | 1,51 | 3,18 |
| 021-Bolzano | 0,00 | 0,00 | 0,00 | 0,00 | 0,00 | 0,00 | 0,00 |
| 022-Brescia | 0,00 | 0,00 | 0,00 | 0,00 | 0,00 | 0,00 | 0,00 |
| 024-Brindisi | 0,00 | 0,00 | 0,00 | 0,00 | 0,00 | 0,00 | 0,00 |
| 025-Cagliari | 0,00 | 0,00 | 0,00 | 0,00 | 0,00 | 0,00 | 0,00 |
| 027-Campobasso | 0,00 | 0,00 | 0,00 | 0,00 | 0,00 | 0,00 | 0,00 |
| 028-Caserta | 0,00 | 0,00 | 0,00 | 0,00 | 0,00 | 0,00 | 0,00 |
| 030-Catanzaro | 0,00 | 0,00 | 0,00 | 0,00 | 0,00 | 0,00 | 0,00 |
| 032-Chieti | 0,00 | 0,00 | 0,00 | 0,00 | 0,00 | 0,00 | 0,00 |
| 033-Como | 0,00 | 0,00 | 0,00 | 0,00 | 0,00 | 0,00 | 0,00 |
| 034-Cosenza | 0,00 | 0,00 | 0,00 | 0,00 | 0,00 | 0,00 | 0,00 |
| 035-Cremona | 0,00 | 0,00 | 0,00 | 0,00 | 0,00 | 0,00 | 0,00 |
| 133-Crotone | 0,00 | 8,33 | 0,00 | 0,00 | 8,33 | 0,25 | 0,00 |
| 037-Cuneo | 0,00 | 0,00 | 0,00 | 0,00 | 0,00 | 0,00 | 0,00 |
| 039-Ferrara | 0,00 | 19,07 | 0,00 | 0,00 | 19,07 | 1,13 | 0,00 |
| 041-Firenze | 0,00 | 0,00 | 0,00 | 0,00 | 0,00 | 0,00 | 0,00 |
| 043-Foggia | 0,00 | 0,00 | 0,00 | 0,00 | 0,00 | 0,00 | 0,00 |
| 045-Forli'-Cesena | 0,00 | 0,00 | 0,00 | 0,00 | 0,00 | 0,00 | 0,00 |
| 047-Frosinone | 0,00 | 0,00 | 0,00 | 0,00 | 0,00 | 0,00 | 0,00 |
| 048-Genova | 0,00 | 0,00 | 0,00 | 0,00 | 0,00 | 0,00 | 0,00 |
| 050-Gorizia | 0,00 | 0,00 | 0,00 | 0,00 | 0,00 | 0,00 | 0,00 |
| 051-Grosseto | 0,00 | 0,00 | 0,00 | 0,00 | 0,00 | 0,00 | 0,00 |
| 052-Imperia | 0,00 | 0,00 | 0,00 | 0,00 | 0,00 | 0,00 | 0,00 |
| 053-Isernia | 0,00 | 0,00 | 0,00 | 0,00 | 0,00 | 0,00 | 0,00 |
| 054-L' Aquila | 0,00 | 0,00 | 0,00 | 0,00 | 0,00 | 0,00 | 0,00 |
| 056-La Spezia | 0,00 | 0,00 | 0,00 | 0,00 | 0,00 | 0,00 | 0,00 |
| 057-Latina | 0,00 | 117,35 | 0,00 | 0,00 | 117,35 | 3,68 | 0,00 |
| 059-Lecce | 0,00 | 0,00 | 0,00 | 0,00 | 0,00 | 0,00 | 0,00 |
| 134-Lecco | 0,00 | 0,00 | 0,00 | 0,00 | 0,00 | 0,00 | 0,00 |
| 061-Livorno | 0,00 | 0,00 | 0,00 | 0,00 | 0,00 | 0,00 | 0,00 |
| 135-Lodi | 0,00 | 0,00 | 0,00 | 0,00 | 0,00 | 0,00 | 0,00 |
| 062-Lucca | 0,00 | 0,00 | 0,00 | 0,00 | 0,00 | 0,00 | 0,00 |
| 063-Macerata | 0,00 | 0,00 | 0,00 | 0,00 | 0,00 | 0,00 | 0,00 |
| 064-Mantova | 0,00 | 0,00 | 0,00 | 0,00 | 0,00 | 0,00 | 0,00 |
| 066-Massa Carrara | 0,00 | 0,00 | 0,00 | 0,00 | 0,00 | 0,00 | 0,00 |
| 067-Matera | 0,00 | 149,21 | 0,00 | 0,00 | 149,21 | 9,03 | 0,00 |
| 068-Milano | 0,00 | 11,11 | 0,00 | 0,00 | 11,11 | 0,87 | 0,00 |
| 070-Modena | 0,00 | 133,51 | 0,00 | 0,00 | 133,51 | 4,19 | 0,00 |
| 071-Napoli | 0,00 | 0,00 | 0,00 | 0,00 | 0,00 | 0,00 | 0,00 |
| 073-Novara | | | | | | | |

ENTE DESTINATARIO 02365 - Comune di Gravina di Catania

SEZIONE PRIMA > RISCOSSIONE DA RUOLO - PARTE TERZA (A) > RIEPILOGO DEI VERSAMENTI

| RIFERIMENTI DELL'AMBITO PROVINCIALE | 1<br>SOMME A DEBITO/CREDITO A FINE ESERCIZIO PRECEDENTE | 2<br>SOMME DA VERSARE ESERCIZIO CORRENTE | 3<br>ANTICIPAZIONI | 4<br>RECUPERI | 5<br>NETTO VERSATO | 6<br>AGGIO A CARICO CONTRIBUENTE | 7<br>SOMME A DEBITO/CREDITO A FINE ESERCIZIO(*) |
|---|---|---|---|---|---|---|---|
| 074-Nuoro | 0,00 | 0,00 | 0,00 | 0,00 | 0,00 | 0,00 | 0,00 |
| 075-Oristano | 0,00 | 0,00 | 0,00 | 0,00 | 0,00 | 0,00 | 0,00 |
| 077-Padova | 0,00 | 106,21 | 0,00 | 0,00 | 106,21 | 6,47 | 0,00 |
| 078-Parma | 0,00 | 0,00 | 0,00 | 0,00 | 0,00 | 0,00 | 0,00 |
| 079-Pavia | 0,00 | 0,00 | 0,00 | 0,00 | 0,00 | 0,00 | 0,00 |
| 080-Perugia | 0,00 | 0,00 | 0,00 | 0,00 | 0,00 | 0,00 | 0,00 |
| 082-Pesaro Urbino | 0,00 | 0,00 | 0,00 | 0,00 | 0,00 | 0,00 | 0,00 |
| 083-Pescara | 0,00 | 0,00 | 0,00 | 0,00 | 0,00 | 0,00 | 0,00 |
| 085-Piacenza | 0,00 | 0,00 | 0,00 | 0,00 | 0,00 | 0,00 | 0,00 |
| 087-Pisa | 0,00 | 99,60 | 0,00 | 0,00 | 99,60 | 5,97 | 0,00 |
| 089-Pistoia | 0,00 | 0,00 | 0,00 | 0,00 | 0,00 | 0,00 | 0,00 |
| 091-Pordenone | 0,00 | 0,00 | 0,00 | 0,00 | 0,00 | 0,00 | 0,00 |
| 092-Potenza | 0,00 | 0,00 | 0,00 | 0,00 | 0,00 | 0,00 | 0,00 |
| 136-Prato | 0,00 | 0,00 | 0,00 | 0,00 | 0,00 | 0,00 | 0,00 |
| 093-Ravenna | 0,00 | 0,00 | 0,00 | 0,00 | 0,00 | 0,00 | 0,00 |
| 094-Reggio di Calabria | 0,00 | 0,00 | 0,00 | 0,00 | 0,00 | 0,00 | 0,00 |
| 095-Reggio nell' Emilia | 0,00 | 0,00 | 0,00 | 0,00 | 0,00 | 0,00 | 0,00 |
| 005-Regione autonoma Valle d'Aosta | 0,00 | 130,41 | 0,00 | 0,00 | 130,41 | 7,94 | 0,00 |
| 096-Rieti | 0,00 | 0,00 | 0,00 | 0,00 | 0,00 | 0,00 | 0,00 |
| 137-Rimini | 0,00 | 0,00 | 0,00 | 0,00 | 0,00 | 0,00 | 0,00 |
| 097-Roma | 0,00 | 658,03 | 0,00 | 0,00 | 658,03 | 25,08 | 0,00 |
| 099-Rovigo | 0,00 | 0,00 | 0,00 | 0,00 | 0,00 | 0,00 | 0,00 |
| 100-Salerno | 0,00 | 0,00 | 0,00 | 0,00 | 0,00 | 0,00 | 0,00 |
| 102-Sassari | 0,00 | 54,25 | 0,00 | 0,00 | 54,25 | 4,96 | 0,00 |
| 103-Savona | 0,00 | 101,17 | 0,00 | 0,00 | 101,17 | 3,17 | 0,00 |
| 104-Siena | 0,00 | 0,00 | 0,00 | 0,00 | 0,00 | 0,00 | 0,00 |
| 105-Sondrio | 0,00 | 0,00 | 0,00 | 0,00 | 0,00 | 0,00 | 0,00 |
| 106-Taranto | 0,00 | 19,05 | 0,00 | 0,00 | 19,05 | 1,73 | 0,00 |
| 108-Teramo | 0,00 | 0,00 | 0,00 | 0,00 | 0,00 | 0,00 | 0,00 |
| 109-Terni | 0,00 | 0,00 | 0,00 | 0,00 | 0,00 | 0,00 | 0,00 |
| 110-Torino | 0,00 | 0,00 | 0,00 | 0,00 | 0,00 | 0,00 | 0,00 |
| 112-Trento | 0,00 | 0,00 | 0,00 | 0,00 | 0,00 | 0,00 | 0,00 |
| 113-Treviso | 0,00 | 0,00 | 0,00 | 0,00 | 0,00 | 0,00 | 0,00 |
| 114-Trieste | 0,00 | 0,00 | 0,00 | 0,00 | 0,00 | 0,00 | 0,00 |
| 115-Udine | 0,00 | 0,00 | 0,00 | 0,00 | 0,00 | 0,00 | 0,00 |
| 117-Varese | 0,00 | 0,00 | 0,00 | 0,00 | 0,00 | 0,00 | 0,00 |
| 119-Venezia | 0,00 | 0,00 | 0,00 | 0,00 | 0,00 | 0,00 | 0,00 |
| 138-Verbano Cusio Ossola | 0,00 | 0,00 | 0,00 | 0,00 | 0,00 | 0,00 | 0,00 |
| 121-Vercelli | 0,00 | 0,00 | 0,00 | 0,00 | 0,00 | 0,00 | 0,00 |
| 122-Verona | 3,39 | 42,39 | 0,00 | 0,00 | 45,78 | 3,67 | 0,00 |
| 139-Vibo Valentia | 0,00 | 0,00 | 0,00 | 0,00 | 0,00 | 0,00 | 0,00 |
| 124-Vicenza | 0,00 | 0,00 | 0,00 | 0,00 | 0,00 | 0,00 | 0,00 |
| 125-Viterbo | 0,00 | 0,00 | 0,00 | 0,00 | 0,00 | 0,00 | 0,00 |
| TOTALE | 16,57 | 1.672,90 | 0,00 | 0,00 | 1.686,29 | 79,65 | 3,18 |

(*) AL NETTO DI EVENTUALI TRATTENUTE PER ANTICIPAZIONI EFFETTUATE A FAVORE O PER CONTO DELL'ENTE

Agenzia delle entrate-Riscossione
Agente Contabile

ESERCIZIO FINANZIARIO 2019
CONTO DI GESTIONE
DELLE IMPOSTE E DEI TRIBUTI NON ERARIALI

ENTE DESTINATARIO 02365 - Comune di Gravina di Catania

SEZIONE PRIMA > RISCOSSIONE DA RUOLO - PARTE TERZA (B) > DETTAGLIO VERSAMENTI

| RIFERIMENTI DELL'AMBITO PROVINCIALE | 1 | 2 | 3 |
|---|---|---|---|
| | DATA | IMPORTO VERSATO | NUMERO QUIETANZA |
| 001-Alessandria | | 0,00 | |
| 003-Ancona | | 0,00 | |
| 007-Arezzo | | 0,00 | |
| 008-Ascoli Piceno e Fermo | | 0,00 | |
| 010-Asti | | 0,00 | |
| 012-Avellino | | 0,00 | |
| 014-Bari | 30.07.2019 | 0,08 | 8 |
| 014-Bari | 02.12.2019 | 0,15 | 13 |
| 016-Belluno | | 0,00 | |
| 017-Benevento | | 0,00 | |
| 019-Bergamo | | 0,00 | |
| 132-Biella | | 0,00 | |
| 020-Bologna | 10.01.2019 | 13,18 | 538 |
| 020-Bologna | 20.06.2019 | 19,80 | 17332 |
| 020-Bologna | 10.01.2020 | 0,00 | 746 |
| 021-Bolzano | | 0,00 | |
| 022-Brescia | | 0,00 | |
| 024-Brindisi | | 0,00 | |
| 025-Cagliari | | 0,00 | |
| 027-Campobasso | | 0,00 | |
| 028-Caserta | | 0,00 | |
| 030-Catanzaro | | 0,00 | |
| 032-Chieti | | 0,00 | |
| 033-Como | | 0,00 | |
| 034-Cosenza | | 0,00 | |
| 035-Cremona | | 0,00 | |
| 133-Crotone | | 0,00 | |
| 037-Cuneo | 10.05.2019 | 2,22 | 99999999 |
| 037-Cuneo | 10.06.2019 | 2,05 | 99999999 |
| 037-Cuneo | 10.07.2019 | 0,81 | 99999999 |
| 037-Cuneo | 12.08.2019 | 0,81 | 99999999 |
| 037-Cuneo | 10.09.2019 | 0,81 | 99999999 |
| 037-Cuneo | 10.10.2019 | 0,81 | 99999999 |
| 037-Cuneo | 11.11.2019 | 0,82 | 99999999 |
| 037-Cuneo | | 0,00 | |
| 039-Ferrara | 21.01.2019 | 1,97 | 1777 |
| 041-Firenze | 12.08.2019 | 8,56 | 26467 |
| 041-Firenze | 30.12.2019 | 8,54 | 47784 |
| 041-Firenze | | 0,00 | |
| 043-Foggia | | 0,00 | |
| 045-Forli'-Cesena | | 0,00 | |
| 047-Frosinone | | 0,00 | |
| 048-Genova | | 0,00 | |
| 050-Gorizia | | 0,00 | |
| 051-Grosseto | | 0,00 | |
| 052-Imperia | | 0,00 | |
| 053-Isernia | | 0,00 | |
| 054-L' Aquila | | 0,00 | |
| 056-La Spezia | | 0,00 | |
| 057-Latina | 20.03.2019 | 117,35 | 1 |
| 059-Lecce | | 0,00 | |
| 134-Lecco | | 0,00 | |
| 061-Livorno | | 0,00 | |
| 135-Lodi | | | |

ENTE DESTINATARIO 02365 - Comune di Gravina di Catania

SEZIONE PRIMA > RISCOSSIONE DA RUOLO - PARTE TERZA (B) > DETTAGLIO VERSAMENTI

| RIFERIMENTI DELL'AMBITO PROVINCIALE | 1 | 2 | 3 |
|---|---|---|---|
| | DATA | IMPORTO VERSATO | NUMERO QUIETANZA |
| 062-Lucca | | 0,00 | |
| 063-Macerata | | 0,00 | |
| 064-Mantova | | 0,00 | |
| 066-Massa Carrara | | 0,00 | |
| 067-Matera | | 0,00 | |
| 068-Milano | 21.10.2019 | 6,28 | 78249 |
| 068-Milano | 30.10.2019 | 131,63 | 81136 |
| 068-Milano | 20.11.2019 | 5,65 | 87248 |
| 068-Milano | 30.12.2019 | 5,65 | 103207 |
| 068-Milano | 30.07.2019 | 4,06 | 19028 |
| 070-Modena | 10.12.2019 | 7,05 | 33529 |
| 070-Modena | 11.02.2019 | 133,51 | 123 |
| 071-Napoli | | 0,00 | |
| 073-Novara | | 0,00 | |
| 074-Nuoro | | 0,00 | |
| 075-Oristano | 02.12.2019 | 106,21 | 999999 |
| 077-Padova | | 0,00 | |
| 078-Parma | | 0,00 | |
| 079-Pavia | | 0,00 | |
| 080-Perugia | | 0,00 | |
| 082-Pesaro Urbino | | 0,00 | |
| 083-Pescara | | 0,00 | |
| 085-Piacenza | 30.07.2019 | 36,94 | 16463 |
| 087-Pisa | 20.08.2019 | 3,61 | 18522 |
| 087-Pisa | 10.10.2019 | 36,96 | 23619 |
| 087-Pisa | 10.12.2019 | 3,61 | 29318 |
| 087-Pisa | 10.12.2019 | 18,48 | 29319 |
| 087-Pisa | | 0,00 | |
| 089-Pistoia | | 0,00 | |
| 091-Pordenone | | 0,00 | |
| 092-Potenza | | 0,00 | |
| 136-Prato | | 0,00 | |
| 093-Ravenna | | 0,00 | |
| 094-Reggio di Calabria | | 0,00 | |
| 095-Reggio nell' Emilia | 11.03.2019 | 130,41 | 99999999 |
| 005-Regione autonoma Valle d'Aosta | | 0,00 | |
| 096-Rieti | | 0,00 | |
| 137-Rimini | 20.05.2019 | 523,64 | 33210 |
| 097-Roma | 20.05.2019 | 2,46 | 33209 |
| 097-Roma | 10.06.2019 | 1,21 | 38436 |
| 097-Roma | 22.07.2019 | 1,22 | 48691 |
| 097-Roma | 12.08.2019 | 1,22 | 54870 |
| 097-Roma | 20.08.2019 | 1,22 | 58208 |
| 097-Roma | 20.11.2019 | 1,18 | 86249 |
| 097-Roma | 20.11.2019 | 106,75 | 86250 |
| 097-Roma | 02.12.2019 | 1,21 | 90012 |
| 097-Roma | 10.12.2019 | 16,71 | 93243 |
| 097-Roma | 30.12.2019 | 1,21 | 102086 |
| 097-Roma | | 0,00 | |
| 099-Rovigo | | 0,00 | |
| 100-Salerno | 30.12.2019 | 54,25 | 60559202 |
| 102-Sassari | 23.04.2019 | 101,17 | 6890 |
| 103-Savona | | 0,00 | |
| 104-Siena | | 0,00 | |
| 105-Sondrio | 20.08.2019 | 9,52 | 96 |
| 106-Taranto | 20.12.2019 | 9,53 | 16 |
| 106-Taranto | | 0,00 | |
| 108-Teramo | | 0,00 | |
| 109-Terni | | 0,00 | |
| 110-Torino | | | |

ENTE DESTINATARIO 02365 - Comune di Gravina di Catania

SEZIONE PRIMA > RISCOSSIONE DA RUOLO - PARTE TERZA (B) > DETTAGLIO VERSAMENTI

| RIFERIMENTI DELL'AMBITO PROVINCIALE | 1 | 2 | 3 |
|---|---|---|---|
| | DATA | IMPORTO VERSATO | NUMERO QUIETANZA |
| 112-Trento | | 0,00 | |
| 113-Treviso | | 0,00 | |
| 114-Trieste | | 0,00 | |
| 115-Udine | | 0,00 | |
| 117-Varese | | 0,00 | |
| 119-Venezia | | 0,00 | |
| 138-Verbano Cusio Ossola | | 0,00 | |
| 121-Vercelli | 10.01.2019 | 3,39 | 999999 |
| 122-Verona | 11.02.2019 | 3,39 | 999999 |
| 122-Verona | 11.03.2019 | 3,39 | 999999 |
| 122-Verona | 01.04.2019 | 3,39 | 999999 |
| 122-Verona | 30.04.2019 | 3,39 | 999999 |
| 122-Verona | 10.06.2019 | 3,39 | 999999 |
| 122-Verona | 01.07.2019 | 10,16 | 999999 |
| 122-Verona | 12.08.2019 | 10,19 | 999999 |
| 122-Verona | 20.12.2019 | 5,09 | 999999 |
| 122-Verona | | 0,00 | |
| 139-Vibo Valentia | | 0,00 | |
| 124-Vicenza | | 0,00 | |
| 125-Viterbo | | 0,00 | |
| TOTALE | | 1.686,29 | |

SI DICHIARA CHE I RISULTATI DEL PRESENTE CONTO RIEPILOGANO LE RISULTANZE DEI SINGOLI SOTTOCONTI ALLEGATI E CONCORDANO PIENAMENTE CON LE SCRITTURE CONTABILI.

Roma, LI' _____

Direzione Strategie e Servizi di Riscossione
Settore Fiscalità Locale e Territoriale
Il Responsabile

TUCCI SILVIO
ANTONIO
Autorizzo
11 02 2020

PER L'ENTE DESTINATARIO

_____, LI' _____

Prot. 6914
28.02.2020

All. "H"
ORIGINALE

Riscossione Sicilia S.p.A.

Agente della Riscossione per le province siciliane
Direzione Generale
Via E. Morselli, 8 - 90143 Palermo

Palermo 25 febbraio 2020

**Prot. 0039795/2020 del 25 febbraio 2020**

Ente 02365

Spett.le
COMUNE DI GRAVINA DI CATANIA

**P.E.C. comune.gravina-di-catania@legalmail.it**

Oggetto: Richiesta fornitura conto della gestione anno 2019

In relazione alla richiesta presentata da codesto Ente, si fa presente che l'art. 25 del D.Lgs. n.112/1999 - recante disposizioni in materia - rinvia ad un decreto ministeriale, a tutt'oggi non emanato, per la individuazione delle modalità con le quali deve essere resa la rendicontazione in argomento.

Tuttavia, nelle more della definizione di quanto sopra esposto, in conformità a quanto già previsto per le entrate erariali, si trasmette, in allegato, un elaborato informatico che riporta i dati contabili relativi all'esercizio 2019, riferiti ai carichi affidati in riscossione da codesto Ente a questo Agente della Riscossione.

Si precisa che ad oggi, sono presenti le quote interessate dall'art. 4 del D.L. 119/2018, ancorchè i relativi flussi sono già stati inviati a codesto Ente.

Si rimane a disposizione per eventuali ulteriori chiarimenti.

Distinti saluti

IL DIRETTORE GENERALE F.F.
Ermanno Sorce
(Firmato Digitalmente)

**Esercizio Finanziario 2019**

# CONTO DI GESTIONE
# RUOLI RIFORMA

**Reso da**

**RISCOSSIONE SICILIA S. p. A.**

**Agente della Riscossione delle province siciliane**

**Ente Impositore: 2365 - Comune Di Gravina Di Catania**

Il presente conto è così composto:
Parte 1: Conto di Diritto
Parte 2: Conto di Cassa
Parte 3: Elenco Ruoli / Provvedimenti / Versamenti
Parte 4: Legenda Codici Ente Impositore / Ente Beneficiario / Tributo

Data: 19 febbraio 2020

L'Agente della Riscossione: _____

**- Conto di Diritto -**

**Ente Impositore: 2365 - Comune Di Gravina Di Catania**

**Anno Finanziario 2019**

| 1 | 2 | 3 | 4 | 5 | 6 | 7 | 8 | 9 | 10 | 11 |
|---|---|---|---|---|---|---|---|---|---|---|
| Ente Impositore | Estremi del ruolo | Tributo | Data di consegna del ruolo | Somme rimaste da riscuotere | Carico Esercizio | Maggioraz. di Carico | Totale Carico (5 + 6 + 7) | Riscosso | Discaricato | Somme da Riscuotere (8 - 9 - 10) |
| 2365 A 1 | 294/2000/39 | 0434:Tassa Smaltimento Rifiuti E Tributo Prov.Le | 10/03/2000 | 451,73 | 0,00 | 0,00 | 451,73 | 0,00 | 0,00 | 451,73 |
| 2365 A 1 | 297/2000/41 | 0434:Tassa Smaltimento Rifiuti E Tributo Prov.Le | 10/03/2000 | 590,28 | 0,00 | 0,00 | 590,28 | 0,00 | 0,00 | 590,28 |
| 2365 A 1 | 292/2000/45 | 0434:Tassa Smaltimento Rifiuti E Tributo Prov.Le | 10/03/2000 | 389,40 | 0,00 | 0,00 | 389,40 | 0,00 | 0,00 | 389,40 |
| 2365 A 1 | 291/2000/56 | 0434:Tassa Smaltimento Rifiuti E Tributo Prov.Le | 10/03/2000 | 125,00 | 0,00 | 0,00 | 125,00 | 0,00 | 0,00 | 125,00 |
| 2365 A 1 | 298/2000/57 | 0434:Tassa Smaltimento Rifiuti E Tributo Prov.Le | 10/03/2000 | 1.062,49 | 0,00 | 0,00 | 1.062,49 | 0,00 | 0,00 | 1.062,49 |
| 2365 A 1 | 295/2000/86 | 0434:Tassa Smaltimento Rifiuti E Tributo Prov.Le | 10/03/2000 | 1.211,75 | 0,00 | 0,00 | 1.211,75 | 0,00 | 0,00 | 1.211,75 |
| 2365 A 1 | 293/2000/92 | 0434:Tassa Smaltimento Rifiuti E Tributo Prov.Le | 10/03/2000 | 291.103,91 | 0,00 | 0,00 | 291.103,91 | 0,00 | 28,69 | 291.075,22 |
| 2365 A 1 | 293/2000/93 | 0434:Tassa Smaltimento Rifiuti E Tributo Prov.Le | 10/03/2000 | 76.603,35 | 0,00 | 0,00 | 76.603,35 | 0,00 | 0,00 | 76.603,35 |
| 2365 A 1 | 296/2000/112 | 0434:Tassa Smaltimento Rifiuti E Tributo Prov.Le | 10/03/2000 | 1.171,86 | 0,00 | 0,00 | 1.171,86 | 0,00 | 0,00 | 1.171,86 |
| 2365 F 1 | 294/2000/1163 | 5242:Contrav.Cod.Strada L.689/81 Amministrazione Comuna | 25/06/2000 | 291,06 | 0,00 | 0,00 | 291,06 | 0,00 | 0,00 | 291,06 |
| 2365 F 1 | 292/2000/1550 | 5242:Contrav.Cod.Strada L.689/81 Amministrazione Comuna | 25/06/2000 | 92,18 | 0,00 | 0,00 | 92,18 | 0,00 | 0,00 | 92,18 |
| 2365 F 1 | 298/2000/2074 | 5242:Contrav.Cod.Strada L.689/81 Amministrazione Comuna | 25/06/2000 | 473,47 | 0,00 | 0,00 | 473,47 | 0,00 | 0,00 | 473,47 |
| 2365 F 1 | 295/2000/2726 | 5242:Contrav.Cod.Strada L.689/81 Amministrazione Comuna | 25/06/2000 | 282,85 | 0,00 | 0,00 | 282,85 | 0,00 | 0,00 | 282,85 |
| 2365 F 1 | 293/2000/3238 | 5242:Contrav.Cod.Strada L.689/81 Amministrazione Comuna | 25/06/2000 | 44.528,93 | 0,00 | 0,00 | 44.528,93 | 12,56 | 8,66 | 44.507,71 |
| 2365 F 1 | 293/2000/3239 | 5242:Contrav.Cod.Strada L.689/81 Amministrazione Comuna | 25/06/2000 | 8.315,65 | 0,00 | 0,00 | 8.315,65 | 0,00 | 0,00 | 8.315,65 |
| 2365 F 1 | 296/2000/3586 | 5242:Contrav.Cod.Strada L.689/81 Amministrazione Comuna | 25/06/2000 | 175,24 | 0,00 | 0,00 | 175,24 | 0,00 | 0,00 | 175,24 |
| 2365 A 1 | 294/2001/993 | 0434:Tassa Smaltimento Rifiuti E Tributo Prov.Le | 10/02/2001 | 683,83 | 0,00 | 0,00 | 683,83 | 0,00 | 0,00 | 683,83 |
| 2365 A 1 | 297/2001/1020 | 0434:Tassa Smaltimento Rifiuti E Tributo Prov.Le | 10/02/2001 | 951,32 | 0,00 | 0,00 | 951,32 | 0,00 | 0,00 | 951,32 |
| 2365 A 1 | 292/2001/1331 | 0434:Tassa Smaltimento Rifiuti E Tributo Prov.Le | 10/02/2001 | 536,10 | 0,00 | 0,00 | 536,10 | 0,00 | 0,00 | 536,10 |
| 2365 A 1 | 298/2001/1611 | 0434:Tassa Smaltimento Rifiuti E Tributo Prov.Le | 10/02/2001 | 960,09 | 0,00 | 0,00 | 960,09 | 0,00 | 0,00 | 960,09 |
| 2365 F 1 | 294/2001/1616 | 5242:Contrav.Cod.Strada L.689/81 Amministrazione Comuna | 25/05/2001 | 539,88 | 0,00 | 0,00 | 539,88 | 0,00 | 0,00 | 539,88 |
| 2365 A 1 | 291/2001/1743 | 0434:Tassa Smaltimento Rifiuti E Tributo Prov.Le | 10/02/2001 | 605,31 | 0,00 | 0,00 | 605,31 | 0,00 | 0,00 | 605,31 |
| 2365 A 1 | 295/2001/2174 | 0434:Tassa Smaltimento Rifiuti E Tributo Prov.Le | 10/02/2001 | 2.809,00 | 0,00 | 0,00 | 2.809,00 | 0,00 | 0,00 | 2.809,00 |
| 2365 A 1 | 298/2001/2463 | 0434:Tassa Smaltimento Rifiuti E Tributo Prov.Le | 25/05/2001 | 804,12 | 0,00 | 0,00 | 804,12 | 0,00 | 0,00 | 804,12 |
| 2365 A 1 | 291/2001/2479 | 0434:Tassa Smaltimento Rifiuti E Tributo Prov.Le | 25/05/2001 | 268,04 | 0,00 | 0,00 | 268,04 | 0,00 | 0,00 | 268,04 |
| 2365 F 1 | 298/2001/2631 | 5242:Contrav.Cod.Strada L.689/81 Amministrazione Comuna | 25/05/2001 | 662,70 | 0,00 | 0,00 | 662,70 | 0,00 | 0,00 | 662,70 |
| 2365 A 1 | 293/2001/2664 | 0434:Tassa Smaltimento Rifiuti E Tributo Prov.Le | 10/02/2001 | 492.028,42 | 0,00 | 0,00 | 492.028,42 | 209,78 | 31,51 | 491.787,13 |
| 2365 A 1 | 296/2001/3316 | 0434:Tassa Smaltimento Rifiuti E Tributo Prov.Le | 10/02/2001 | 1.889,20 | 0,00 | 0,00 | 1.889,20 | 0,00 | 0,00 | 1.889,20 |
| 2365 F 1 | 295/2001/3522 | 5242:Contrav.Cod.Strada L.689/81 Amministrazione Comuna | 25/05/2001 | 190,43 | 0,00 | 0,00 | 190,43 | 0,00 | 0,00 | 190,43 |
| 2365 A 1 | 293/2001/4043 | 0434:Tassa Smaltimento Rifiuti E Tributo Prov.Le | 25/05/2001 | 130.033,14 | 0,00 | 0,00 | 130.033,14 | 0,00 | 41,32 | 129.991,82 |
| 2365 F 1 | 293/2001/4340 | 5242:Contrav.Cod.Strada L.689/81 Amministrazione Comuna | 25/05/2001 | 95.537,23 | 0,00 | 0,00 | 95.537,23 | 14,70 | 0,00 | 95.522,53 |
| 2365 F 1 | 296/2001/5119 | 5242:Contrav.Cod.Strada L.689/81 Amministrazione Comuna | 25/05/2001 | 98,25 | 0,00 | 0,00 | 98,25 | 0,00 | 0,00 | 98,25 |
| 2365 A 1 | 294/2002/1107 | 0434:Tassa Smaltimento Rifiuti E Tributo Prov.Le | 10/12/2002 | 143,16 | 0,00 | 0,00 | 143,16 | 0,00 | 0,00 | 143,16 |
| 2365 A 1 | 297/2002/1234 | 0434:Tassa Smaltimento Rifiuti E Tributo Prov.Le | 10/12/2002 | 640,28 | 0,00 | 0,00 | 640,28 | 0,00 | 0,00 | 640,28 |
| 2365 F 1 | 294/2002/1275 | 5242:Contrav.Cod.Strada L.689/81 Amministrazione Comuna | 25/04/2002 | 71,11 | 0,00 | 0,00 | 71,11 | 0,00 | 0,00 | 71,11 |
| 2365 A 1 | 292/2002/1551 | 0434:Tassa Smaltimento Rifiuti E Tributo Prov.Le | 10/12/2002 | 457,36 | 0,00 | 0,00 | 457,36 | 0,00 | 0,00 | 457,36 |
| 2365 A 1 | 291/2002/1859 | 0434:Tassa Smaltimento Rifiuti E Tributo Prov.Le | 10/12/2002 | 171,64 | 0,00 | 0,00 | 171,64 | 0,00 | 0,00 | 171,64 |
| 2365 A 1 | 298/2002/1916 | 0434:Tassa Smaltimento Rifiuti E Tributo Prov.Le | 10/12/2002 | 2.012,13 | 0,00 | 0,00 | 2.012,13 | 0,00 | 0,00 | 2.012,13 |
| 2365 A 1 | 295/2002/2543 | 0434:Tassa Smaltimento Rifiuti E Tributo Prov.Le | 10/12/2002 | 770,44 | 0,00 | 0,00 | 770,44 | 0,00 | 0,00 | 770,44 |
| 2365 F 1 | 298/2002/2813 | 5242:Contrav.Cod.Strada L.689/81 Amministrazione Comuna | 25/07/2002 | 293,54 | 0,00 | 0,00 | 293,54 | 0,00 | 0,00 | 293,54 |
| 2365 A 1 | 293/2002/3221 | 0434:Tassa Smaltimento Rifiuti E Tributo Prov.Le | 10/12/2002 | 457.524,28 | 0,00 | 0,00 | 457.524,28 | 0,00 | 84,81 | 457.439,47 |
| 2365 F 1 | 293/2002/3706 | 5242:Contrav.Cod.Strada L.689/81 Amministrazione Comuna | 25/04/2002 | 7.911,10 | 0,00 | 0,00 | 7.911,10 | 13,04 | 25,46 | 7.872,60 |
| 2365 F 1 | 295/2002/3762 | 5242:Contrav.Cod.Strada L.689/81 Amministrazione Comuna | 25/07/2002 | 371,71 | 0,00 | 0,00 | 371,71 | 0,00 | 0,00 | 371,71 |
| 2365 A 1 | 296/2002/3780 | 0434:Tassa Smaltimento Rifiuti E Tributo Prov.Le | 10/12/2002 | 983,10 | 0,00 | 0,00 | 983,10 | 0,00 | 0,00 | 983,10 |
| 2365 F 1 | 293/2002/4952 | 5242:Contrav.Cod.Strada L.689/81 Amministrazione Comuna | 25/07/2002 | 94.580,85 | 0,00 | 0,00 | 94.580,85 | 85,06 | 198,94 | 94.296,85 |
| 2365 A 1 | 297/2003/901 | 0434:Tassa Smaltimento Rifiuti E Tributo Prov.Le | 10/11/2003 | 457,36 | 0,00 | 0,00 | 457,36 | 0,00 | 0,00 | 457,36 |
| 2365 A 1 | 294/2003/909 | 8858:Imposta Comunale Sugli Immobili | 25/01/2003 | 1.222,75 | 0,00 | 0,00 | 1.222,75 | 0,00 | 0,00 | 1.222,75 |
| 2365 A 1 | 294/2003/920 | 0434:Tassa Smaltimento Rifiuti E Tributo Prov.Le | 10/11/2003 | 296,12 | 0,00 | 0,00 | 296,12 | 0,00 | 0,00 | 296,12 |
| 2365 A 1 | 292/2003/1165 | 8858:Imposta Comunale Sugli Immobili | 25/01/2003 | 85,28 | 0,00 | 0,00 | 85,28 | 0,00 | 0,00 | 85,28 |
| 2365 A 1 | 292/2003/1183 | 0434:Tassa Smaltimento Rifiuti E Tributo Prov.Le | 10/11/2003 | 457,36 | 0,00 | 0,00 | 457,36 | 0,00 | 0,00 | 457,36 |
| 2365 A 1 | 298/2003/1402 | 0434:Tassa Smaltimento Rifiuti E Tributo Prov.Le | 10/11/2003 | 2.002,10 | 0,00 | 0,00 | 2.002,10 | 0,00 | 0,00 | 2.002,10 |
| 2365 A 1 | 291/2003/1409 | 0434:Tassa Smaltimento Rifiuti E Tributo Prov.Le | 10/11/2003 | 171,52 | 0,00 | 0,00 | 171,52 | 0,00 | 0,00 | 171,52 |
| 2365 F 1 | 297/2003/1732 | 5242:Contrav.Cod.Strada L.689/81 Amministrazione Comuna | 25/05/2003 | 182,21 | 0,00 | 0,00 | 182,21 | 0,00 | 0,00 | 182,21 |
| 2365 A 1 | 295/2003/2036 | 0434:Tassa Smaltimento Rifiuti E Tributo Prov.Le | 10/11/2003 | 610,92 | 0,00 | 0,00 | 610,92 | 0,00 | 0,00 | 610,92 |

- Conto di Diritto -

Ente Impositore: 2365 - Comune Di Gravina Di Catania

Anno Finanziario 2019

| 1 | 2 | 3 | 4 | 5 | 6 | 7 | 8 | 9 | 10 | 11 |
|---|---|---|---|---|---|---|---|---|---|---|
| Ente Impositore | Estremi del ruolo | Tributo | Data di consegna del ruolo | Somme rimaste da riscuotere | Carico Esercizio | Maggioraz. di Carico | Totale Carico (5 + 6 + 7) | Riscosso | Discaricato | Somme da Riscuotere (8 - 9 - 10) |
| 2365 A 1 | 293/2003/2304 | 8858:Imposta Comunale Sugli Immobili | 25/01/2003 | 174.875,31 | 0,00 | 0,00 | 174.875,31 | 0,00 | 1,34 | 174.873,97 |
| 2365 A 1 | 293/2003/2330 | 0434:Tassa Smaltimento Rifiuti E Tributo Prov.Le | 10/11/2003 | 457.403,16 | 0,00 | 0,00 | 457.403,16 | 0,00 | 154,84 | 457.248,32 |
| 2365 F 1 | 298/2003/2403 | 5242:Contrav.Cod.Strada L.689/81 Amministrazione Comuna | 25/05/2003 | 294,40 | 0,00 | 0,00 | 294,40 | 0,00 | 0,00 | 294,40 |
| 2365 F 1 | 291/2003/2408 | 5242:Contrav.Cod.Strada L.689/81 Amministrazione Comuna | 25/05/2003 | 1.007,46 | 0,00 | 0,00 | 1.007,46 | 0,00 | 0,00 | 1.007,46 |
| 2365 A 1 | 296/2003/2832 | 0434:Tassa Smaltimento Rifiuti E Tributo Prov.Le | 10/11/2003 | 813,88 | 0,00 | 0,00 | 813,88 | 0,00 | 0,00 | 813,88 |
| 2365 F 1 | 295/2003/3469 | 5242:Contrav.Cod.Strada L.689/81 Amministrazione Comuna | 25/05/2003 | 101,12 | 0,00 | 0,00 | 101,12 | 0,00 | 0,00 | 101,12 |
| 2365 F 1 | 293/2003/4156 | 5242:Contrav.Cod.Strada L.689/81 Amministrazione Comuna | 25/05/2003 | 104.247,02 | 0,00 | 0,00 | 104.247,02 | 92,26 | 0,00 | 104.154,76 |
| 2365 A 1 | 294/2004/718 | 0434:Tassa Smaltimento Rifiuti E Tributo Prov.Le | 10/11/2004 | 228,64 | 0,00 | 0,00 | 228,64 | 0,00 | 0,00 | 228,64 |
| 2365 A 1 | 297/2004/864 | 0434:Tassa Smaltimento Rifiuti E Tributo Prov.Le | 10/11/2004 | 228,64 | 0,00 | 0,00 | 228,64 | 0,00 | 0,00 | 228,64 |
| 2365 A 1 | 292/2004/1043 | 0434:Tassa Smaltimento Rifiuti E Tributo Prov.Le | 10/11/2004 | 228,64 | 0,00 | 0,00 | 228,64 | 0,00 | 0,00 | 228,64 |
| 2365 A 1 | 298/2004/1278 | 0434:Tassa Smaltimento Rifiuti E Tributo Prov.Le | 10/11/2004 | 2.194,03 | 0,00 | 0,00 | 2.194,03 | 0,00 | 0,00 | 2.194,03 |
| 2365 A 1 | 291/2004/1311 | 0434:Tassa Smaltimento Rifiuti E Tributo Prov.Le | 10/11/2004 | 171,48 | 0,00 | 0,00 | 171,48 | 0,00 | 0,00 | 171,48 |
| 2365 A 1 | 294/2004/1704 | 8858:Imposta Comunale Sugli Immobili | 10/07/2004 | 1.136,58 | 0,00 | 0,00 | 1.136,58 | 0,00 | 0,00 | 1.136,58 |
| 2365 A 1 | 295/2004/1879 | 0434:Tassa Smaltimento Rifiuti E Tributo Prov.Le | 10/11/2004 | 763,32 | 0,00 | 0,00 | 763,32 | 0,00 | 0,00 | 763,32 |
| 2365 F 1 | 294/2004/2044 | 5242:Contrav.Cod.Strada L.689/81 Amministrazione Comuna | 25/09/2004 | 59,97 | 0,00 | 0,00 | 59,97 | 0,00 | 0,00 | 59,97 |
| 2365 A 1 | 293/2004/2107 | 0434:Tassa Smaltimento Rifiuti E Tributo Prov.Le | 10/11/2004 | 477.548,11 | 0,00 | 0,00 | 477.548,11 | 0,00 | 111,69 | 477.436,42 |
| 2365 F 1 | 297/2004/2331 | 5242:Contrav.Cod.Strada L.689/81 Amministrazione Comuna | 25/08/2004 | 1.054,74 | 0,00 | 0,00 | 1.054,74 | 0,00 | 0,00 | 1.054,74 |
| 2365 A 1 | 296/2004/2482 | 0434:Tassa Smaltimento Rifiuti E Tributo Prov.Le | 10/11/2004 | 241,94 | 0,00 | 0,00 | 241,94 | 0,00 | 0,00 | 241,94 |
| 2365 F 1 | 297/2004/2548 | 5242:Contrav.Cod.Strada L.689/81 Amministrazione Comuna | 25/09/2004 | 91,00 | 0,00 | 0,00 | 91,00 | 0,00 | 0,00 | 91,00 |
| 2365 F 1 | 292/2004/2765 | 5242:Contrav.Cod.Strada L.689/81 Amministrazione Comuna | 25/08/2004 | 110,84 | 0,00 | 0,00 | 110,84 | 0,00 | 0,00 | 110,84 |
| 2365 A 1 | 291/2004/2943 | 8858:Imposta Comunale Sugli Immobili | 10/07/2004 | 332,18 | 0,00 | 0,00 | 332,18 | 0,00 | 0,00 | 332,18 |
| 2365 A 1 | 298/2004/2963 | 8858:Imposta Comunale Sugli Immobili | 10/07/2004 | 15,49 | 0,00 | 0,00 | 15,49 | 0,00 | 0,00 | 15,49 |
| 2365 F 1 | 298/2004/3318 | 5242:Contrav.Cod.Strada L.689/81 Amministrazione Comuna | 25/08/2004 | 98,40 | 0,00 | 0,00 | 98,40 | 0,00 | 0,00 | 98,40 |
| 2365 F 1 | 298/2004/3611 | 5242:Contrav.Cod.Strada L.689/81 Amministrazione Comuna | 25/09/2004 | 178,31 | 0,00 | 0,00 | 178,31 | 0,00 | 0,00 | 178,31 |
| 2365 F 1 | 295/2004/4676 | 5242:Contrav.Cod.Strada L.689/81 Amministrazione Comuna | 25/08/2004 | 396,00 | 0,00 | 0,00 | 396,00 | 0,00 | 0,00 | 396,00 |
| 2365 F 1 | 295/2004/5144 | 5242:Contrav.Cod.Strada L.689/81 Amministrazione Comuna | 25/09/2004 | 1.393,52 | 0,00 | 0,00 | 1.393,52 | 0,00 | 0,00 | 1.393,52 |
| 2365 A 1 | 293/2004/5162 | 8858:Imposta Comunale Sugli Immobili | 10/07/2004 | 113.230,78 | 0,00 | 0,00 | 113.230,78 | 0,00 | 44,96 | 113.185,82 |
| 2365 A 1 | 296/2004/5517 | 8858:Imposta Comunale Sugli Immobili | 10/07/2004 | 2.355,25 | 0,00 | 0,00 | 2.355,25 | 0,00 | 0,00 | 2.355,25 |
| 2365 F 1 | 293/2004/5779 | 5242:Contrav.Cod.Strada L.689/81 Amministrazione Comuna | 25/08/2004 | 114.081,11 | 0,00 | 0,00 | 114.081,11 | 449,25 | 228,97 | 113.402,89 |
| 2365 F 1 | 296/2004/6101 | 5242:Contrav.Cod.Strada L.689/81 Amministrazione Comuna | 25/08/2004 | 1.054,74 | 0,00 | 0,00 | 1.054,74 | 0,00 | 0,00 | 1.054,74 |
| 2365 F 1 | 293/2004/6312 | 5242:Contrav.Cod.Strada L.689/81 Amministrazione Comuna | 25/09/2004 | 63.002,15 | 0,00 | 0,00 | 63.002,15 | 80,71 | 9,48 | 62.911,96 |
| 2365 F 1 | 296/2004/6601 | 5242:Contrav.Cod.Strada L.689/81 Amministrazione Comuna | 25/09/2004 | 345,76 | 0,00 | 0,00 | 345,76 | 0,00 | 0,00 | 345,76 |
| 2365 A 1 | 299/2005/1195 | 0434:Tassa Smaltimento Rifiuti E Tributo Prov.Le | 25/01/2005 | 7,24 | 0,00 | 0,00 | 7,24 | 0,00 | 0,00 | 7,24 |
| 2365 A 1 | 291/2005/1277 | 0434:Tassa Smaltimento Rifiuti E Tributo Prov.Le | 25/01/2005 | 6,79 | 0,00 | 0,00 | 6,79 | 0,00 | 0,00 | 6,79 |
| 2365 A 1 | 295/2005/1786 | 0434:Tassa Smaltimento Rifiuti E Tributo Prov.Le | 25/01/2005 | 1.884,60 | 0,00 | 0,00 | 1.884,60 | 0,00 | 0,00 | 1.884,60 |
| 2365 A 1 | 293/2005/2018 | 0434:Tassa Smaltimento Rifiuti E Tributo Prov.Le | 25/01/2005 | 57.107,94 | 0,00 | 0,00 | 57.107,94 | 0,00 | 0,00 | 57.107,94 |
| 2365 F 1 | 291/2005/2043 | 5242:Contrav.Cod.Strada L.689/81 Amministrazione Comuna | 25/04/2005 | 97,42 | 0,00 | 0,00 | 97,42 | 0,00 | 0,00 | 97,42 |
| 2365 F 1 | 295/2005/2841 | 5242:Contrav.Cod.Strada L.689/81 Amministrazione Comuna | 25/04/2005 | 97,42 | 0,00 | 0,00 | 97,42 | 0,00 | 0,00 | 97,42 |
| 2365 F 1 | 293/2005/3441 | 5242:Contrav.Cod.Strada L.689/81 Amministrazione Comuna | 25/04/2005 | 36.418,38 | 0,00 | 0,00 | 36.418,38 | 0,00 | 0,56 | 36.417,82 |
| 2365 A 1 | 294/2006/737 | 8858:Imposta Comunale Sugli Immobili | 25/02/2006 | 1.576,20 | 0,00 | 0,00 | 1.576,20 | 0,00 | 0,00 | 1.576,20 |
| 2365 A 1 | 294/2006/738 | 8858:Imposta Comunale Sugli Immobili | 25/02/2006 | 830,28 | 0,00 | 0,00 | 830,28 | 0,00 | 0,00 | 830,28 |
| 2365 A 1 | 292/2006/1058 | 8858:Imposta Comunale Sugli Immobili | 25/02/2006 | 5.284,56 | 0,00 | 0,00 | 5.284,56 | 0,00 | 0,00 | 5.284,56 |
| 2365 A 1 | 298/2006/1367 | 8858:Imposta Comunale Sugli Immobili | 25/02/2006 | 451,88 | 0,00 | 0,00 | 451,88 | 0,00 | 0,00 | 451,88 |
| 2365 A 1 | 298/2006/1368 | 8858:Imposta Comunale Sugli Immobili | 25/02/2006 | 830,28 | 0,00 | 0,00 | 830,28 | 0,00 | 0,00 | 830,28 |
| 2365 A 1 | 295/2006/1891 | 8858:Imposta Comunale Sugli Immobili | 25/02/2006 | 69,24 | 0,00 | 0,00 | 69,24 | 0,00 | 0,00 | 69,24 |
| 2365 A 1 | 295/2006/1892 | 8858:Imposta Comunale Sugli Immobili | 25/02/2006 | 85,64 | 0,00 | 0,00 | 85,64 | 0,00 | 0,00 | 85,64 |
| 2365 A 1 | 293/2006/1958 | 0434:Tassa Smaltimento Rifiuti E Tributo Prov.Le | 10/02/2006 | 66.367,87 | 0,00 | 0,00 | 66.367,87 | 0,00 | 0,00 | 66.367,87 |
| 2365 A 1 | 293/2006/2407 | 8858:Imposta Comunale Sugli Immobili | 25/02/2006 | 93.877,72 | 0,00 | 0,00 | 93.877,72 | 0,00 | 0,00 | 93.877,72 |
| 2365 A 1 | 293/2006/2408 | 8858:Imposta Comunale Sugli Immobili | 25/02/2006 | 229.891,19 | 0,00 | 0,00 | 229.891,19 | 405,81 | 0,00 | 229.485,38 |
| 2365 A 1 | 296/2006/2449 | 8858:Imposta Comunale Sugli Immobili | 25/02/2006 | 199,43 | 0,00 | 0,00 | 199,43 | 0,00 | 0,00 | 199,43 |
| 2365 A 1 | 296/2006/2450 | 8858:Imposta Comunale Sugli Immobili | 25/02/2006 | 999,38 | 0,00 | 0,00 | 999,38 | 0,00 | 0,00 | 999,38 |
| 2365 F 1 | 298/2006/2511 | 5242:Contrav.Cod.Strada L.689/81 Amministrazione Comuna | 25/07/2006 | 183,97 | 0,00 | 0,00 | 183,97 | 0,00 | 0,00 | 183,97 |
| 2365 F 1 | 295/2006/3436 | 5242:Contrav.Cod.Strada L.689/81 Amministrazione Comuna | 25/07/2006 | 369,31 | 0,00 | 0,00 | 369,31 | 0,00 | 0,00 | 369,31 |
| 2365 F 1 | 293/2006/4511 | 5242:Contrav.Cod.Strada L.689/81 Amministrazione Comuna | 25/07/2006 | 91.685,05 | 0,00 | 0,00 | 91.685,05 | 0,00 | 0,00 | 91.685,05 |
| 2365 F 1 | 293/2006/6664 | 5242:Contrav.Cod.Strada L.689/81 Amministrazione Comuna | 25/12/2006 | 32.394,52 | 0,00 | 0,00 | 32.394,52 | 0,00 | 0,00 | 32.394,52 |
| 2365 F 1 | 294/2007/706 | 5242:Contrav.Cod.Strada L.689/81 Amministrazione Comuna | 10/03/2007 | 101,36 | 0,00 | 0,00 | 101,36 | 0,00 | 0,00 | 101,36 |

- Conto di Diritto -

Ente Impositore: 2365 - Comune Di Gravina Di Catania

Anno Finanziario 2019

| 1 | 2 | 3 | 4 | 5 | 6 | 7 | 8 | 9 | 10 | 11 |
|---|---|---|---|---|---|---|---|---|---|---|
| Ente Impositore | Estremi del ruolo | Tributo | Data di consegna del ruolo | Somme rimaste da riscuotere | Carico Esercizio | Maggioraz. di Carico | Totale Carico (5 + 6 + 7) | Riscosso | Discaricato | Somme da Riscuotere (8 - 9 - 10) |
| 2365 A 1 | 298/2007/804 | 0434:Tassa Smaltimento Rifiuti E Tributo Prov.Le | 25/01/2007 | 354,10 | 0,00 | 0,00 | 354,10 | 0,00 | 0,00 | 354,10 |
| 2365 F 1 | 298/2007/1284 | 5242:Contrav.Cod.Strada L.689/81 Amministrazione Comuna | 10/03/2007 | 1.167,15 | 0,00 | 0,00 | 1.167,15 | 0,00 | 0,00 | 1.167,15 |
| 2365 F 1 | 291/2007/1299 | 5242:Contrav.Cod.Strada L.689/81 Amministrazione Comuna | 10/03/2007 | 92,95 | 0,00 | 0,00 | 92,95 | 0,00 | 0,00 | 92,95 |
| 2365 A 1 | 293/2007/1417 | 0434:Tassa Smaltimento Rifiuti E Tributo Prov.Le | 25/01/2007 | 21.237,08 | 0,00 | 0,00 | 21.237,08 | 0,00 | 0,00 | 21.237,08 |
| 2365 F 1 | 295/2007/1839 | 5242:Contrav.Cod.Strada L.689/81 Amministrazione Comuna | 10/03/2007 | 152,93 | 0,00 | 0,00 | 152,93 | 0,00 | 0,00 | 152,93 |
| 2365 A 1 | 294/2007/1958 | 8858:Imposta Comunale Sugli Immobili | 10/12/2007 | 335,00 | 0,00 | 0,00 | 335,00 | 0,00 | 0,00 | 335,00 |
| 2365 A 1 | 294/2007/1961 | 8858:Imposta Comunale Sugli Immobili | 10/12/2007 | 555,00 | 0,00 | 0,00 | 555,00 | 0,00 | 0,00 | 555,00 |
| 2365 F 1 | 293/2007/2340 | 5242:Contrav.Cod.Strada L.689/81 Amministrazione Comuna | 10/03/2007 | 82.927,06 | 0,00 | 0,00 | 82.927,06 | 0,00 | 0,00 | 82.927,06 |
| 2365 A 1 | 292/2007/2710 | 8858:Imposta Comunale Sugli Immobili | 10/12/2007 | 5.319,00 | 0,00 | 0,00 | 5.319,00 | 0,00 | 0,00 | 5.319,00 |
| 2365 A 1 | 292/2007/2711 | 8858:Imposta Comunale Sugli Immobili | 10/12/2007 | 5.896,00 | 0,00 | 0,00 | 5.896,00 | 0,00 | 0,00 | 5.896,00 |
| 2365 A 1 | 292/2007/2712 | 8858:Imposta Comunale Sugli Immobili | 10/12/2007 | 5.768,00 | 0,00 | 0,00 | 5.768,00 | 0,00 | 0,00 | 5.768,00 |
| 2365 A 1 | 292/2007/2714 | 8858:Imposta Comunale Sugli Immobili | 10/12/2007 | 5.635,00 | 0,00 | 0,00 | 5.635,00 | 0,00 | 0,00 | 5.635,00 |
| 2365 A 1 | 291/2007/3188 | 8858:Imposta Comunale Sugli Immobili | 10/12/2007 | 1.043,00 | 0,00 | 0,00 | 1.043,00 | 0,00 | 0,00 | 1.043,00 |
| 2365 A 1 | 291/2007/3189 | 8859:Sanz. Pecun.-Imposta Comunale Sugli Immobili | 10/12/2007 | 1.120,00 | 0,00 | 0,00 | 1.120,00 | 0,00 | 0,00 | 1.120,00 |
| 2365 A 1 | 291/2007/3190 | 8858:Imposta Comunale Sugli Immobili | 10/12/2007 | 587,00 | 0,00 | 0,00 | 587,00 | 0,00 | 0,00 | 587,00 |
| 2365 A 1 | 291/2007/3191 | 8858:Imposta Comunale Sugli Immobili | 10/12/2007 | 20,00 | 0,00 | 0,00 | 20,00 | 0,00 | 0,00 | 20,00 |
| 2365 A 1 | 298/2007/3273 | 8859:Sanz. Pecun.-Imposta Comunale Sugli Immobili | 10/12/2007 | 286,00 | 0,00 | 0,00 | 286,00 | 0,00 | 0,00 | 286,00 |
| 2365 A 1 | 298/2007/3274 | 8859:Sanz. Pecun.-Imposta Comunale Sugli Immobili | 10/12/2007 | 251,00 | 0,00 | 0,00 | 251,00 | 0,00 | 0,00 | 251,00 |
| 2365 A 1 | 298/2007/3275 | 8858:Imposta Comunale Sugli Immobili | 10/12/2007 | 688,00 | 0,00 | 0,00 | 688,00 | 0,00 | 0,00 | 688,00 |
| 2365 A 1 | 298/2007/3277 | 8858:Imposta Comunale Sugli Immobili | 10/12/2007 | 437,00 | 0,00 | 0,00 | 437,00 | 0,00 | 0,00 | 437,00 |
| 2365 A 1 | 291/2007/3293 | 0424:Interessi - Tassa Rifiuti Solidi Urbani | 25/12/2007 | 800,00 | 0,00 | 0,00 | 800,00 | 0,00 | 0,00 | 800,00 |
| 2365 A 1 | 295/2007/4475 | 8858:Imposta Comunale Sugli Immobili | 10/12/2007 | 38,00 | 0,00 | 0,00 | 38,00 | 0,00 | 0,00 | 38,00 |
| 2365 A 1 | 295/2007/4476 | 8858:Imposta Comunale Sugli Immobili | 10/12/2007 | 99,00 | 0,00 | 0,00 | 99,00 | 0,00 | 0,00 | 99,00 |
| 2365 A 1 | 295/2007/4477 | 8858:Imposta Comunale Sugli Immobili | 10/12/2007 | 1.017,00 | 0,00 | 0,00 | 1.017,00 | 0,00 | 0,00 | 1.017,00 |
| 2365 A 1 | 296/2007/5885 | 8858:Imposta Comunale Sugli Immobili | 10/12/2007 | 793,00 | 0,00 | 0,00 | 793,00 | 0,00 | 0,00 | 793,00 |
| 2365 A 1 | 293/2007/6048 | 8858:Imposta Comunale Sugli Immobili | 10/12/2007 | 11.267,02 | 0,00 | 0,00 | 11.267,02 | 0,00 | 0,00 | 11.267,02 |
| 2365 A 1 | 293/2007/6049 | 8858:Imposta Comunale Sugli Immobili | 10/12/2007 | 85.895,53 | 0,00 | 0,00 | 85.895,53 | 168,09 | 0,00 | 85.727,44 |
| 2365 A 1 | 293/2007/6050 | 8858:Imposta Comunale Sugli Immobili | 10/12/2007 | 72.944,67 | 0,00 | 0,00 | 72.944,67 | 366,19 | 0,00 | 72.578,48 |
| 2365 A 1 | 293/2007/6051 | 8858:Imposta Comunale Sugli Immobili | 10/12/2007 | 128.757,45 | 0,00 | 0,00 | 128.757,45 | 866,80 | 0,00 | 127.890,65 |
| 2365 A 1 | 293/2007/6053 | 8858:Imposta Comunale Sugli Immobili | 10/12/2007 | 106.267,57 | 0,00 | 0,00 | 106.267,57 | 171,22 | 0,00 | 106.096,35 |
| 2365 A 1 | 293/2007/6262 | 0434:Tassa Smaltimento Rifiuti E Tributo Prov.Le | 25/12/2007 | 19.491,19 | 0,00 | 0,00 | 19.491,19 | 0,00 | 0,00 | 19.491,19 |
| 2365 A 1 | 294/2008/1519 | 8858:Imposta Comunale Sugli Immobili | 10/08/2008 | 904,00 | 0,00 | 0,00 | 904,00 | 0,00 | 0,00 | 904,00 |
| 2365 F 1 | 294/2008/2038 | 5242:Contrav.Cod.Strada L.689/81 Amministrazione Comuna | 25/11/2008 | 122,81 | 0,00 | 0,00 | 122,81 | 0,00 | 0,00 | 122,81 |
| 2365 A 1 | 292/2008/2101 | 8858:Imposta Comunale Sugli Immobili | 10/08/2008 | 4.869,00 | 0,00 | 0,00 | 4.869,00 | 0,00 | 0,00 | 4.869,00 |
| 2365 A 1 | 298/2008/2609 | 8858:Imposta Comunale Sugli Immobili | 10/08/2008 | 163,00 | 0,00 | 0,00 | 163,00 | 0,00 | 0,00 | 163,00 |
| 2365 A 1 | 298/2008/2610 | 8859:Sanz. Pecun.-Imposta Comunale Sugli Immobili | 10/08/2008 | 0,02 | 0,00 | 0,00 | 0,02 | 0,00 | 0,00 | 0,02 |
| 2365 F 1 | 292/2008/2850 | 5242:Contrav.Cod.Strada L.689/81 Amministrazione Comuna | 25/11/2008 | 261,91 | 0,00 | 0,00 | 261,91 | 0,00 | 0,00 | 261,91 |
| 2365 F 1 | 291/2008/3367 | 5242:Contrav.Cod.Strada L.689/81 Amministrazione Comuna | 25/11/2008 | 114,40 | 0,00 | 0,00 | 114,40 | 0,00 | 0,00 | 114,40 |
| 2365 A 1 | 295/2008/3379 | 8858:Imposta Comunale Sugli Immobili | 10/08/2008 | 1,35 | 0,00 | 0,00 | 1,35 | 0,00 | 0,00 | 1,35 |
| 2365 F 1 | 298/2008/3503 | 5242:Contrav.Cod.Strada L.689/81 Amministrazione Comuna | 25/11/2008 | 2.069,45 | 0,00 | 0,00 | 2.069,45 | 0,00 | 0,00 | 2.069,45 |
| 2365 F 1 | 295/2008/4517 | 5242:Contrav.Cod.Strada L.689/81 Amministrazione Comuna | 25/11/2008 | 1.071,83 | 0,00 | 0,00 | 1.071,83 | 0,00 | 0,00 | 1.071,83 |
| 2365 A 1 | 296/2008/4552 | 8859:Sanz. Pecun.-Imposta Comunale Sugli Immobili | 10/08/2008 | 441,00 | 0,00 | 0,00 | 441,00 | 0,00 | 0,00 | 441,00 |
| 2365 A 1 | 293/2008/4596 | 8858:Imposta Comunale Sugli Immobili | 10/08/2008 | 5.064,00 | 0,00 | 0,00 | 5.064,00 | 0,00 | 0,00 | 5.064,00 |
| 2365 A 1 | 293/2008/4597 | 8858:Imposta Comunale Sugli Immobili | 10/08/2008 | 2.680,00 | 0,00 | 0,00 | 2.680,00 | 0,00 | 0,00 | 2.680,00 |
| 2365 A 1 | 293/2008/4598 | 8858:Imposta Comunale Sugli Immobili | 10/08/2008 | 16.637,22 | 0,00 | 0,00 | 16.637,22 | 0,00 | 0,00 | 16.637,22 |
| 2365 A 1 | 293/2008/4599 | 8858:Imposta Comunale Sugli Immobili | 10/08/2008 | 33.315,85 | 0,00 | 0,00 | 33.315,85 | 0,00 | 0,00 | 33.315,85 |
| 2365 A 1 | 293/2008/4600 | 8858:Imposta Comunale Sugli Immobili | 10/08/2008 | 52.571,68 | 0,00 | 0,00 | 52.571,68 | 265,40 | 0,00 | 52.306,28 |
| 2365 A 1 | 293/2008/4601 | 8858:Imposta Comunale Sugli Immobili | 10/08/2008 | 127.824,52 | 0,00 | 0,00 | 127.824,52 | 264,71 | 1,86 | 127.557,95 |
| 2365 A 1 | 293/2008/4602 | 8858:Imposta Comunale Sugli Immobili | 10/08/2008 | 301,47 | 0,00 | 0,00 | 301,47 | 0,00 | 0,00 | 301,47 |
| 2365 F 1 | 296/2008/6028 | 5242:Contrav.Cod.Strada L.689/81 Amministrazione Comuna | 25/11/2008 | 575,04 | 0,00 | 0,00 | 575,04 | 0,00 | 0,00 | 575,04 |
| 2365 F 1 | 293/2008/6265 | 5242:Contrav.Cod.Strada L.689/81 Amministrazione Comuna | 25/11/2008 | 243.890,68 | 0,00 | 0,00 | 243.890,68 | 330,52 | 0,00 | 243.560,16 |
| 2365 A 1 | 295/2009/1084 | 0434:Tassa Smaltimento Rifiuti E Tributo Prov.Le | 25/01/2009 | 477,00 | 0,00 | 0,00 | 477,00 | 0,00 | 0,00 | 477,00 |
| 2365 A 1 | 293/2009/1273 | 0434:Tassa Smaltimento Rifiuti E Tributo Prov.Le | 25/01/2009 | 94.263,17 | 0,00 | 0,00 | 94.263,17 | 0,00 | 0,16 | 94.263,01 |
| 2365 A 1 | 298/2009/2391 | 8858:Imposta Comunale Sugli Immobili | 25/06/2009 | 57,00 | 0,00 | 0,00 | 57,00 | 0,00 | 0,00 | 57,00 |
| 2365 A 1 | 295/2009/3214 | 8858:Imposta Comunale Sugli Immobili | 25/06/2009 | 135,00 | 0,00 | 0,00 | 135,00 | 0,00 | 0,00 | 135,00 |
| 2365 A 1 | 293/2009/4145 | 8859:Sanz. Pecun.-Imposta Comunale Sugli Immobili | 25/06/2009 | 10.169,00 | 0,00 | 0,00 | 10.169,00 | 0,00 | 0,00 | 10.169,00 |

- Conto di Diritto -

Ente Impositore: 2365 - Comune Di Gravina Di Catania

Anno Finanziario 2019

| 1 | 2 | 3 | 4 | 5 | 6 | 7 | 8 | 9 | 10 | 11 |
|---|---|---|---|---|---|---|---|---|---|---|
| Ente Impositore | Estremi del ruolo | Tributo | Data di consegna del ruolo | Somme rimaste da riscuotere | Carico Esercizio | Maggioraz. di Carico | Totale Carico (5 + 6 + 7) | Riscosso | Discaricato | Somme da Riscuotere (8 - 9 - 10) |
| 2365 A 1 | 293/2009/4146 | 8858:Imposta Comunale Sugli Immobili | 25/06/2009 | 8.803,82 | 0,00 | 0,00 | 8.803,82 | 0,00 | 0,00 | 8.803,82 |
| 2365 A 1 | 293/2009/4147 | 8858:Imposta Comunale Sugli Immobili | 25/06/2009 | 13.645,80 | 0,00 | 0,00 | 13.645,80 | 133,12 | 0,00 | 13.512,68 |
| 2365 A 1 | 293/2009/4148 | 8858:Imposta Comunale Sugli Immobili | 25/06/2009 | 48.464,21 | 0,00 | 0,00 | 48.464,21 | 145,64 | 0,00 | 48.318,57 |
| 2365 A 1 | 293/2009/4149 | 8858:Imposta Comunale Sugli Immobili | 25/06/2009 | 48.377,20 | 0,00 | 0,00 | 48.377,20 | 0,00 | 0,00 | 48.377,20 |
| 2365 F 1 | 294/2010/877 | 5242:Contrav.Cod.Strada L.689/81 Amministrazione Comuna | 25/05/2010 | 475,80 | 0,00 | 0,00 | 475,80 | 0,00 | 0,00 | 475,80 |
| 2365 F 1 | 297/2010/1057 | 5242:Contrav.Cod.Strada L.689/81 Amministrazione Comuna | 25/05/2010 | 122,01 | 0,00 | 0,00 | 122,01 | 0,00 | 0,00 | 122,01 |
| 2365 F 1 | 292/2010/1140 | 5242:Contrav.Cod.Strada L.689/81 Amministrazione Comuna | 25/05/2010 | 98,93 | 0,00 | 0,00 | 98,93 | 0,00 | 0,00 | 98,93 |
| 2365 A 1 | 293/2010/1207 | 5060:Sanz Amm Ve L 689/81 Amministrazione Comunale | 10/01/2010 | 19.909,33 | 0,00 | 0,00 | 19.909,33 | 0,00 | 0,00 | 19.909,33 |
| 2365 F 1 | 298/2010/1499 | 5242:Contrav.Cod.Strada L.689/81 Amministrazione Comuna | 25/05/2010 | 3.870,21 | 0,00 | 0,00 | 3.870,21 | 0,00 | 0,00 | 3.870,21 |
| 2365 A 1 | 292/2010/1845 | 8858:Imposta Comunale Sugli Immobili | 10/06/2010 | 432,00 | 0,00 | 0,00 | 432,00 | 0,00 | 0,00 | 432,00 |
| 2365 A 1 | 292/2010/1858 | 8858:Imposta Comunale Sugli Immobili | 10/06/2010 | 800,00 | 0,00 | 0,00 | 800,00 | 0,00 | 0,00 | 800,00 |
| 2365 A 1 | 292/2010/1859 | 8858:Imposta Comunale Sugli Immobili | 10/06/2010 | 423,00 | 0,00 | 0,00 | 423,00 | 0,00 | 0,00 | 423,00 |
| 2365 A 1 | 292/2010/1860 | 8858:Imposta Comunale Sugli Immobili | 10/06/2010 | 414,00 | 0,00 | 0,00 | 414,00 | 0,00 | 0,00 | 414,00 |
| 2365 A 1 | 292/2010/1861 | 8858:Imposta Comunale Sugli Immobili | 10/06/2010 | 2.555,00 | 0,00 | 0,00 | 2.555,00 | 0,00 | 0,00 | 2.555,00 |
| 2365 F 1 | 295/2010/2001 | 5242:Contrav.Cod.Strada L.689/81 Amministrazione Comuna | 25/05/2010 | 2.998,80 | 0,00 | 0,00 | 2.998,80 | 0,00 | 0,00 | 2.998,80 |
| 2365 F 1 | 293/2010/2558 | 5242:Contrav.Cod.Strada L.689/81 Amministrazione Comuna | 25/05/2010 | 472.573,37 | 0,00 | 0,00 | 472.573,37 | 559,72 | 279,12 | 471.734,53 |
| 2365 F 1 | 296/2010/2660 | 5242:Contrav.Cod.Strada L.689/81 Amministrazione Comuna | 25/05/2010 | 439,55 | 0,00 | 0,00 | 439,55 | 0,00 | 0,00 | 439,55 |
| 2365 A 1 | 293/2010/4093 | 8858:Imposta Comunale Sugli Immobili | 10/06/2010 | 1.153,00 | 0,00 | 0,00 | 1.153,00 | 0,00 | 0,00 | 1.153,00 |
| 2365 A 1 | 293/2010/4127 | 8859:Sanz. Pecun.-Imposta Comunale Sugli Immobili | 10/06/2010 | 1.472,00 | 0,00 | 0,00 | 1.472,00 | 0,00 | 0,00 | 1.472,00 |
| 2365 A 1 | 293/2010/4128 | 8858:Imposta Comunale Sugli Immobili | 10/06/2010 | 11.097,00 | 0,00 | 0,00 | 11.097,00 | 0,00 | 0,00 | 11.097,00 |
| 2365 A 1 | 293/2010/4129 | 8858:Imposta Comunale Sugli Immobili | 10/06/2010 | 11.430,00 | 0,00 | 0,00 | 11.430,00 | 0,00 | 0,00 | 11.430,00 |
| 2365 A 1 | 293/2010/4130 | 8858:Imposta Comunale Sugli Immobili | 10/06/2010 | 18.157,99 | 0,00 | 0,00 | 18.157,99 | 0,00 | 0,00 | 18.157,99 |
| 2365 A 1 | 293/2010/4131 | 8858:Imposta Comunale Sugli Immobili | 10/06/2010 | 3.597,40 | 0,00 | 0,00 | 3.597,40 | 0,00 | 0,00 | 3.597,40 |
| 2365 A 1 | 293/2010/4132 | 8858:Imposta Comunale Sugli Immobili | 10/06/2010 | 2.557,84 | 0,00 | 0,00 | 2.557,84 | 0,00 | 0,00 | 2.557,84 |
| 2365 A 1 | 296/2010/4345 | 8858:Imposta Comunale Sugli Immobili | 10/06/2010 | 455,00 | 0,00 | 0,00 | 455,00 | 0,00 | 0,00 | 455,00 |
| 2365 A 1 | 296/2010/4346 | 8858:Imposta Comunale Sugli Immobili | 10/06/2010 | 639,00 | 0,00 | 0,00 | 639,00 | 0,00 | 0,00 | 639,00 |
| 2365 A 1 | 296/2010/4347 | 8858:Imposta Comunale Sugli Immobili | 10/06/2010 | 420,00 | 0,00 | 0,00 | 420,00 | 0,00 | 0,00 | 420,00 |
| 2365 A 1 | 294/2011/569 | 8858:Imposta Comunale Sugli Immobili | 10/02/2011 | 555,00 | 0,00 | 0,00 | 555,00 | 0,00 | 0,00 | 555,00 |
| 2365 F 1 | 294/2011/735 | 5242:Contrav.Cod.Strada L.689/81 Amministrazione Comuna | 25/02/2011 | 3.798,25 | 0,00 | 0,00 | 3.798,25 | 0,00 | 0,00 | 3.798,25 |
| 2365 F 1 | 297/2011/955 | 5242:Contrav.Cod.Strada L.689/81 Amministrazione Comuna | 25/02/2011 | 532,15 | 0,00 | 0,00 | 532,15 | 0,00 | 0,00 | 532,15 |
| 2365 F 1 | 292/2011/1030 | 5242:Contrav.Cod.Strada L.689/81 Amministrazione Comuna | 25/02/2011 | 398,55 | 0,00 | 0,00 | 398,55 | 0,00 | 0,00 | 398,55 |
| 2365 F 1 | 299/2011/1248 | 5242:Contrav.Cod.Strada L.689/81 Amministrazione Comuna | 25/02/2011 | 212,13 | 0,00 | 4,92 | 217,05 | 17,52 | 5,88 | 193,65 |
| 2365 F 1 | 294/2011/1333 | 5242:Contrav.Cod.Strada L.689/81 Amministrazione Comuna | 25/05/2011 | 306,06 | 0,00 | 0,00 | 306,06 | 0,00 | 0,00 | 306,06 |
| 2365 F 1 | 294/2011/1359 | 5242:Contrav.Cod.Strada L.689/81 Amministrazione Comuna | 10/06/2011 | 210,88 | 0,00 | 0,00 | 210,88 | 33,92 | 0,00 | 176,96 |
| 2365 A 1 | 295/2011/1422 | 8858:Imposta Comunale Sugli Immobili | 10/02/2011 | 152,00 | 0,00 | 0,00 | 152,00 | 0,00 | 0,00 | 152,00 |
| 2365 F 1 | 298/2011/1425 | 5242:Contrav.Cod.Strada L.689/81 Amministrazione Comuna | 25/02/2011 | 5.645,76 | 0,00 | 0,00 | 5.645,76 | 0,00 | 0,00 | 5.645,76 |
| 2365 F 1 | 295/2011/1738 | 5242:Contrav.Cod.Strada L.689/81 Amministrazione Comuna | 25/02/2011 | 3.503,85 | 0,00 | 0,00 | 3.503,85 | 81,92 | 0,00 | 3.421,93 |
| 2365 A 1 | 293/2011/1785 | 8858:Imposta Comunale Sugli Immobili | 10/02/2011 | 9.829,92 | 0,00 | 0,00 | 9.829,92 | 538,00 | 0,00 | 9.291,92 |
| 2365 A 1 | 293/2011/1786 | 8858:Imposta Comunale Sugli Immobili | 10/02/2011 | 192.936,43 | 0,00 | 0,00 | 192.936,43 | 975,28 | 0,00 | 191.961,15 |
| 2365 A 1 | 293/2011/1787 | 8858:Imposta Comunale Sugli Immobili | 10/02/2011 | 254.597,53 | 0,00 | 0,00 | 254.597,53 | 329,56 | 0,00 | 254.267,97 |
| 2365 A 1 | 293/2011/1788 | 8858:Imposta Comunale Sugli Immobili | 10/02/2011 | 50.920,27 | 0,00 | 0,00 | 50.920,27 | 0,00 | 0,00 | 50.920,27 |
| 2365 A 1 | 293/2011/1789 | 8858:Imposta Comunale Sugli Immobili | 10/02/2011 | 47.038,75 | 0,00 | 0,00 | 47.038,75 | 0,00 | 0,00 | 47.038,75 |
| 2365 A 1 | 296/2011/1917 | 8858:Imposta Comunale Sugli Immobili | 10/02/2011 | 405,00 | 0,00 | 0,00 | 405,00 | 0,00 | 0,00 | 405,00 |
| 2365 A 1 | 296/2011/1918 | 8858:Imposta Comunale Sugli Immobili | 10/02/2011 | 19.066,00 | 0,00 | 0,00 | 19.066,00 | 0,00 | 0,00 | 19.066,00 |
| 2365 A 1 | 294/2011/2033 | 8858:Imposta Comunale Sugli Immobili | 10/10/2011 | 304,00 | 0,00 | 0,00 | 304,00 | 0,00 | 0,00 | 304,00 |
| 2365 A 1 | 294/2011/2034 | 8858:Imposta Comunale Sugli Immobili | 10/10/2011 | 295,00 | 0,00 | 0,00 | 295,00 | 0,00 | 0,00 | 295,00 |
| 2365 F 1 | 291/2011/2203 | 5242:Contrav.Cod.Strada L.689/81 Amministrazione Comuna | 25/05/2011 | 209,86 | 0,00 | 0,00 | 209,86 | 0,00 | 0,00 | 209,86 |
| 2365 F 1 | 291/2011/2254 | 5242:Contrav.Cod.Strada L.689/81 Amministrazione Comuna | 10/06/2011 | 101,73 | 0,00 | 0,00 | 101,73 | 0,00 | 0,00 | 101,73 |
| 2365 F 1 | 293/2011/2254 | 5242:Contrav.Cod.Strada L.689/81 Amministrazione Comuna | 25/02/2011 | 512.708,92 | 0,00 | 0,00 | 512.708,92 | 2.798,56 | 559,33 | 509.351,03 |
| 2365 F 1 | 296/2011/2411 | 5242:Contrav.Cod.Strada L.689/81 Amministrazione Comuna | 25/02/2011 | 680,70 | 0,00 | 0,00 | 680,70 | 0,00 | 0,00 | 680,70 |
| 2365 F 1 | 298/2011/2426 | 5242:Contrav.Cod.Strada L.689/81 Amministrazione Comuna | 25/05/2011 | 4.752,64 | 0,00 | 0,00 | 4.752,64 | 0,00 | 0,00 | 4.752,64 |
| 2365 F 1 | 298/2011/2482 | 5242:Contrav.Cod.Strada L.689/81 Amministrazione Comuna | 10/06/2011 | 664,42 | 0,00 | 0,00 | 664,42 | 0,00 | 0,00 | 664,42 |
| 2365 F 1 | 294/2011/2504 | 5242:Contrav.Cod.Strada L.689/81 Amministrazione Comuna | 25/12/2011 | 179,78 | 0,00 | 0,00 | 179,78 | 0,00 | 0,00 | 179,78 |
| 2365 F 1 | 295/2011/3093 | 5242:Contrav.Cod.Strada L.689/81 Amministrazione Comuna | 25/05/2011 | 486,16 | 0,00 | 0,00 | 486,16 | 0,00 | 0,00 | 486,16 |
| 2365 F 1 | 295/2011/3160 | 5242:Contrav.Cod.Strada L.689/81 Amministrazione Comuna | 10/06/2011 | 1.282,54 | 0,00 | 0,00 | 1.282,54 | 114,65 | 0,00 | 1.167,89 |
| 2365 F 1 | 297/2011/3334 | 5242:Contrav.Cod.Strada L.689/81 Amministrazione Comuna | 25/12/2011 | 866,18 | 0,00 | 0,00 | 866,18 | 0,00 | 0,00 | 866,18 |

- Conto di Diritto -

Ente Impositore: 2365 - Comune Di Gravina Di Catania

Anno Finanziario 2019

| 1 | 2 | 3 | 4 | 5 | 6 | 7 | 8 | 9 | 10 | 11 |
|---|---|---|---|---|---|---|---|---|---|---|
| Ente Impositore | Estremi del ruolo | Tributo | Data di consegna del ruolo | Somme rimaste da riscuotere | Carico Esercizio | Maggioraz. di Carico | Totale Carico (5 + 6 + 7) | Riscosso | Discaricato | Somme da Riscuotere (8 - 9 - 10) |
| 2365 A 1 | 298/2011/3744 | 8858:Imposta Comunale Sugli Immobili | 10/10/2011 | 294,00 | 0,00 | 0,00 | 294,00 | 0,00 | 0,00 | 294,00 |
| 2365 A 1 | 298/2011/3747 | 8858:Imposta Comunale Sugli Immobili | 10/10/2011 | 288,00 | 0,00 | 0,00 | 288,00 | 0,00 | 0,00 | 288,00 |
| 2365 F 1 | 293/2011/4127 | 5242:Contrav.Cod.Strada L.689/81 Amministrazione Comuna | 25/05/2011 | 224.691,41 | 0,00 | 0,00 | 224.691,41 | 1.312,27 | 668,87 | 222.710,27 |
| 2365 F 1 | 291/2011/4130 | 5242:Contrav.Cod.Strada L.689/81 Amministrazione Comuna | 25/12/2011 | 15,55 | 0,00 | 0,00 | 15,55 | 0,00 | 0,00 | 15,55 |
| 2365 F 1 | 293/2011/4243 | 5242:Contrav.Cod.Strada L.689/81 Amministrazione Comuna | 10/06/2011 | 201.140,40 | 0,00 | 5,26 | 201.145,66 | 1.482,38 | 240,34 | 199.422,94 |
| 2365 F 1 | 296/2011/4333 | 5242:Contrav.Cod.Strada L.689/81 Amministrazione Comuna | 10/06/2011 | 1.097,63 | 0,00 | 0,00 | 1.097,63 | 0,00 | 0,00 | 1.097,63 |
| 2365 F 1 | 298/2011/4646 | 5242:Contrav.Cod.Strada L.689/81 Amministrazione Comuna | 25/12/2011 | 1.930,69 | 0,00 | 0,00 | 1.930,69 | 0,00 | 0,00 | 1.930,69 |
| 2365 F 1 | 295/2011/5974 | 5242:Contrav.Cod.Strada L.689/81 Amministrazione Comuna | 25/12/2011 | 640,83 | 0,00 | 0,00 | 640,83 | 19,77 | 0,00 | 621,06 |
| 2365 A 1 | 293/2011/6306 | 8858:Imposta Comunale Sugli Immobili | 10/10/2011 | 581,00 | 0,00 | 0,00 | 581,00 | 0,00 | 0,00 | 581,00 |
| 2365 A 1 | 293/2011/6308 | 8858:Imposta Comunale Sugli Immobili | 10/10/2011 | 24.367,00 | 0,00 | 0,00 | 24.367,00 | 140,07 | 0,00 | 24.226,93 |
| 2365 A 1 | 293/2011/6309 | 8858:Imposta Comunale Sugli Immobili | 10/10/2011 | 38.605,36 | 0,00 | 0,00 | 38.605,36 | 603,14 | 0,00 | 38.002,22 |
| 2365 A 1 | 293/2011/6318 | 8858:Imposta Comunale Sugli Immobili | 10/10/2011 | 51.100,06 | 0,00 | 0,00 | 51.100,06 | 406,16 | 0,00 | 50.693,90 |
| 2365 A 1 | 293/2011/6320 | 8858:Imposta Comunale Sugli Immobili | 10/10/2011 | 39.869,36 | 0,00 | 0,00 | 39.869,36 | 180,35 | 0,00 | 39.689,01 |
| 2365 A 1 | 296/2011/6409 | 8858:Imposta Comunale Sugli Immobili | 10/10/2011 | 396,00 | 0,00 | 0,00 | 396,00 | 0,00 | 0,00 | 396,00 |
| 2365 A 1 | 296/2011/6412 | 8858:Imposta Comunale Sugli Immobili | 10/10/2011 | 385,00 | 0,00 | 0,00 | 385,00 | 0,00 | 0,00 | 385,00 |
| 2365 F 1 | 293/2011/7853 | 5242:Contrav.Cod.Strada L.689/81 Amministrazione Comuna | 25/12/2011 | 236.560,30 | 0,00 | 0,00 | 236.560,30 | 1.916,69 | 527,93 | 234.115,68 |
| 2365 F 1 | 293/2011/7861 | 5242:Contrav.Cod.Strada L.689/81 Amministrazione Comuna | 25/12/2011 | 4.064,54 | 0,00 | 0,00 | 4.064,54 | 96,15 | 0,00 | 3.968,39 |
| 2365 F 1 | 293/2011/7892 | 5242:Contrav.Cod.Strada L.689/81 Amministrazione Comuna | 25/12/2011 | 12.092,44 | 0,00 | 0,00 | 12.092,44 | 0,00 | 0,00 | 12.092,44 |
| 2365 F 1 | 296/2011/7896 | 5242:Contrav.Cod.Strada L.689/81 Amministrazione Comuna | 25/12/2011 | 895,92 | 0,00 | 0,00 | 895,92 | 0,00 | 0,00 | 895,92 |
| 2365 F 1 | 293/2012/842 | 5242:Contrav.Cod.Strada L.689/81 Amministrazione Comuna | 10/01/2012 | 1.526,45 | 0,00 | 0,00 | 1.526,45 | 0,00 | 0,00 | 1.526,45 |
| 2365 F 1 | 293/2012/4339 | 5242:Contrav.Cod.Strada L.689/81 Amministrazione Comuna | 10/07/2012 | 2.907,27 | 0,00 | 0,00 | 2.907,27 | 0,00 | 7,05 | 2.900,22 |
| 2365 F 1 | 293/2012/4340 | 5242:Contrav.Cod.Strada L.689/81 Amministrazione Comuna | 10/07/2012 | 15.930,67 | 0,00 | 0,00 | 15.930,67 | 17,05 | 0,00 | 15.913,62 |
| 2365 F 1 | 296/2012/4512 | 5242:Contrav.Cod.Strada L.689/81 Amministrazione Comuna | 10/07/2012 | 361,67 | 0,00 | 0,00 | 361,67 | 0,00 | 0,00 | 361,67 |
| 2365 F 1 | 294/2013/474 | 5242:Contrav.Cod.Strada L.689/81 Amministrazione Comuna | 10/02/2013 | 15,90 | 0,00 | 0,00 | 15,90 | 0,00 | 0,00 | 15,90 |
| 2365 F 1 | 297/2013/645 | 5242:Contrav.Cod.Strada L.689/81 Amministrazione Comuna | 10/02/2013 | 351,36 | 0,00 | 0,00 | 351,36 | 0,00 | 0,00 | 351,36 |
| 2365 F 1 | 292/2013/663 | 5242:Contrav.Cod.Strada L.689/81 Amministrazione Comuna | 10/02/2013 | 30,44 | 0,00 | 0,00 | 30,44 | 0,00 | 0,00 | 30,44 |
| 2365 F 1 | 291/2013/848 | 5242:Contrav.Cod.Strada L.689/81 Amministrazione Comuna | 10/02/2013 | 199,53 | 0,00 | 0,00 | 199,53 | 0,00 | 0,00 | 199,53 |
| 2365 F 1 | 298/2013/881 | 5242:Contrav.Cod.Strada L.689/81 Amministrazione Comuna | 10/02/2013 | 1.424,90 | 0,00 | 0,00 | 1.424,90 | 160,21 | 0,00 | 1.264,69 |
| 2365 F 1 | 295/2013/1201 | 5242:Contrav.Cod.Strada L.689/81 Amministrazione Comuna | 10/02/2013 | 2.683,83 | 0,00 | 0,00 | 2.683,83 | 52,71 | 0,00 | 2.631,12 |
| 2365 F 1 | 296/2013/1528 | 5242:Contrav.Cod.Strada L.689/81 Amministrazione Comuna | 10/02/2013 | 2.354,82 | 0,00 | 0,00 | 2.354,82 | 0,00 | 0,00 | 2.354,82 |
| 2365 F 1 | 293/2013/1531 | 5242:Contrav.Cod.Strada L.689/81 Amministrazione Comuna | 10/02/2013 | 202.560,94 | 0,00 | 0,00 | 202.560,94 | 3.078,83 | 1.776,45 | 197.705,66 |
| 2365 A 1 | 293/2013/1758 | 8859:Sanz. Pecun.-Imposta Comunale Sugli Immobili | 10/02/2013 | 210,00 | 0,00 | 0,00 | 210,00 | 0,00 | 0,00 | 210,00 |
| 2365 A 1 | 293/2013/1760 | 8858:Imposta Comunale Sugli Immobili | 10/02/2013 | 151,00 | 0,00 | 0,00 | 151,00 | 0,00 | 0,00 | 151,00 |
| 2365 A 1 | 293/2013/1767 | 8858:Imposta Comunale Sugli Immobili | 10/02/2013 | 15.645,44 | 0,00 | 0,00 | 15.645,44 | 100,73 | 0,00 | 15.544,71 |
| 2365 F 1 | 298/2013/1780 | 5242:Contrav.Cod.Strada L.689/81 Amministrazione Comuna | 10/05/2013 | 533,76 | 0,00 | 0,00 | 533,76 | 0,00 | 0,00 | 533,76 |
| 2365 A 1 | 293/2013/1831 | 8858:Imposta Comunale Sugli Immobili | 10/02/2013 | 11.225,37 | 0,00 | 0,00 | 11.225,37 | 192,95 | 0,00 | 11.032,42 |
| 2365 A 1 | 293/2013/1832 | 8858:Imposta Comunale Sugli Immobili | 10/02/2013 | 7.320,02 | 0,00 | 0,00 | 7.320,02 | 47,57 | 0,00 | 7.272,45 |
| 2365 A 1 | 293/2013/1833 | 8858:Imposta Comunale Sugli Immobili | 10/02/2013 | 12.043,11 | 0,00 | 0,00 | 12.043,11 | 98,08 | 0,00 | 11.945,03 |
| 2365 A 1 | 293/2013/1834 | 8858:Imposta Comunale Sugli Immobili | 10/02/2013 | 4.857,49 | 0,00 | 0,00 | 4.857,49 | 126,61 | 0,00 | 4.730,88 |
| 2365 F 1 | 293/2013/2747 | 5242:Contrav.Cod.Strada L.689/81 Amministrazione Comuna | 10/04/2013 | 9.677,40 | 0,00 | 0,00 | 9.677,40 | 359,05 | 2,04 | 9.316,31 |
| 2365 F 1 | 293/2013/3038 | 5242:Contrav.Cod.Strada L.689/81 Amministrazione Comuna | 10/05/2013 | 4.929,56 | 0,00 | 0,00 | 4.929,56 | 89,00 | 0,00 | 4.840,56 |
| 2365 F 1 | 293/2013/3088 | 5242:Contrav.Cod.Strada L.689/81 Amministrazione Comuna | 10/05/2013 | 5.764,10 | 0,00 | 0,00 | 5.764,10 | 0,00 | 0,00 | 5.764,10 |
| 2365 F 1 | 293/2013/3576 | 5242:Contrav.Cod.Strada L.689/81 Amministrazione Comuna | 10/06/2013 | 431,65 | 0,00 | 0,00 | 431,65 | 0,00 | 0,00 | 431,65 |
| 2365 F 1 | 293/2013/5033 | 5242:Contrav.Cod.Strada L.689/81 Amministrazione Comuna | 10/08/2013 | 2.192,03 | 0,00 | 0,00 | 2.192,03 | 0,00 | 0,00 | 2.192,03 |
| 2365 F 1 | 294/2015/420 | 5242:Contrav.Cod.Strada L.689/81 Amministrazione Comuna | 25/02/2015 | 116,15 | 0,00 | 0,00 | 116,15 | 19,04 | 0,00 | 97,11 |
| 2365 F 1 | 294/2015/431 | 5242:Contrav.Cod.Strada L.689/81 Amministrazione Comuna | 25/02/2015 | 263,12 | 0,00 | 0,00 | 263,12 | 9,13 | 0,00 | 253,99 |
| 2365 F 1 | 297/2015/506 | 5242:Contrav.Cod.Strada L.689/81 Amministrazione Comuna | 25/02/2015 | 219,50 | 0,00 | 0,00 | 219,50 | 0,00 | 0,00 | 219,50 |
| 2365 F 1 | 292/2015/596 | 5242:Contrav.Cod.Strada L.689/81 Amministrazione Comuna | 25/02/2015 | 124,10 | 0,00 | 0,00 | 124,10 | 0,00 | 0,00 | 124,10 |
| 2365 F 1 | 292/2015/615 | 5242:Contrav.Cod.Strada L.689/81 Amministrazione Comuna | 25/02/2015 | 122,00 | 0,00 | 0,00 | 122,00 | 0,00 | 0,00 | 122,00 |
| 2365 F 1 | 298/2015/720 | 5242:Contrav.Cod.Strada L.689/81 Amministrazione Comuna | 25/02/2015 | 1.753,28 | 0,00 | 0,00 | 1.753,28 | 0,00 | 0,00 | 1.753,28 |
| 2365 F 1 | 291/2015/728 | 5242:Contrav.Cod.Strada L.689/81 Amministrazione Comuna | 25/02/2015 | 3.714,30 | 0,00 | 214,44 | 3.928,74 | 173,78 | 0,00 | 3.754,96 |
| 2365 F 1 | 298/2015/744 | 5242:Contrav.Cod.Strada L.689/81 Amministrazione Comuna | 25/02/2015 | 2.401,90 | 0,00 | 0,00 | 2.401,90 | 0,00 | 0,00 | 2.401,90 |
| 2365 F 1 | 298/2015/769 | 5242:Contrav.Cod.Strada L.689/81 Amministrazione Comuna | 25/02/2015 | 1.191,48 | 0,00 | 0,00 | 1.191,48 | 0,00 | 0,00 | 1.191,48 |
| 2365 F 1 | 298/2015/774 | 5242:Contrav.Cod.Strada L.689/81 Amministrazione Comuna | 25/02/2015 | 638,16 | 0,00 | 0,00 | 638,16 | 0,00 | 0,00 | 638,16 |
| 2365 F 1 | 295/2015/913 | 5242:Contrav.Cod.Strada L.689/81 Amministrazione Comuna | 25/02/2015 | 2.051,55 | 0,00 | 0,00 | 2.051,55 | 19,04 | 0,00 | 2.032,51 |
| 2365 F 1 | 295/2015/956 | 5242:Contrav.Cod.Strada L.689/81 Amministrazione Comuna | 25/02/2015 | 952,05 | 0,00 | 0,00 | 952,05 | 0,00 | 0,00 | 952,05 |

- Conto di Diritto -

Ente Impositore: 2365 - Comune Di Gravina Di Catania

Anno Finanziario 2019

| 1 | 2 | 3 | 4 | 5 | 6 | 7 | 8 | 9 | 10 | 11 |
|---|---|---|---|---|---|---|---|---|---|---|
| Ente Impositore | Estremi del ruolo | Tributo | Data di consegna del ruolo | Somme rimaste da riscuotere | Carico Esercizio | Maggioraz. di Carico | Totale Carico (5 + 6 + 7) | Riscosso | Discaricato | Somme da Riscuotere (8 - 9 - 10) |
| 2365 F 1 | 293/2015/1253 | 5242:Contrav.Cod.Strada L.689/81 Amministrazione Comuna | 25/02/2015 | 206.929,93 | 0,00 | 0,00 | 206.929,93 | 2.321,52 | 11,36 | 204.597,05 |
| 2365 F 1 | 293/2015/1308 | 5242:Contrav.Cod.Strada L.689/81 Amministrazione Comuna | 25/02/2015 | 183.382,25 | 0,00 | 4,20 | 183.386,45 | 2.496,51 | 395,35 | 180.494,59 |
| 2365 F 1 | 296/2015/1318 | 5242:Contrav.Cod.Strada L.689/81 Amministrazione Comuna | 25/02/2015 | 351,55 | 0,00 | 0,00 | 351,55 | 0,00 | 0,00 | 351,55 |
| 2365 F 1 | 293/2015/1361 | 5242:Contrav.Cod.Strada L.689/81 Amministrazione Comuna | 25/02/2015 | 24.115,39 | 0,00 | 0,00 | 24.115,39 | 0,00 | 52,36 | 24.063,03 |
| 2365 F 1 | 293/2015/1365 | 5242:Contrav.Cod.Strada L.689/81 Amministrazione Comuna | 25/02/2015 | 25.248,55 | 0,00 | 0,00 | 25.248,55 | 0,00 | 16,76 | 25.231,79 |
| 2365 F 1 | 294/2016/1191 | 5242:Contrav.Cod.Strada L.689/81 Amministrazione Comuna | 10/08/2016 | 977,25 | 0,00 | 0,00 | 977,25 | 86,76 | 0,00 | 890,49 |
| 2365 F 1 | 297/2016/1745 | 5242:Contrav.Cod.Strada L.689/81 Amministrazione Comuna | 10/08/2016 | 1.267,30 | 0,00 | 0,00 | 1.267,30 | 20,04 | 0,00 | 1.247,26 |
| 2365 F 1 | 298/2016/2293 | 5242:Contrav.Cod.Strada L.689/81 Amministrazione Comuna | 25/07/2016 | 2.592,78 | 0,00 | 0,00 | 2.592,78 | 0,26 | 0,00 | 2.592,52 |
| 2365 F 1 | 291/2016/2308 | 5242:Contrav.Cod.Strada L.689/81 Amministrazione Comuna | 10/08/2016 | 230,55 | 0,00 | 0,00 | 230,55 | 0,00 | 0,00 | 230,55 |
| 2365 F 1 | 298/2016/2375 | 5242:Contrav.Cod.Strada L.689/81 Amministrazione Comuna | 10/08/2016 | 3.953,90 | 0,00 | 0,00 | 3.953,90 | 20,04 | 0,00 | 3.933,86 |
| 2365 F 1 | 295/2016/2862 | 5242:Contrav.Cod.Strada L.689/81 Amministrazione Comuna | 10/08/2016 | 353,20 | 0,00 | 0,00 | 353,20 | 0,00 | 0,00 | 353,20 |
| 2365 F 1 | 293/2016/4000 | 5242:Contrav.Cod.Strada L.689/81 Amministrazione Comuna | 25/07/2016 | 46.233,61 | 0,00 | 0,00 | 46.233,61 | 220,94 | 0,00 | 46.012,67 |
| 2365 F 1 | 293/2016/4149 | 5242:Contrav.Cod.Strada L.689/81 Amministrazione Comuna | 10/08/2016 | 209.342,22 | 0,00 | 0,00 | 209.342,22 | 1.208,47 | 0,16 | 208.133,59 |
| 2365 F 1 | 296/2016/4185 | 5242:Contrav.Cod.Strada L.689/81 Amministrazione Comuna | 25/07/2016 | 3.608,62 | 0,00 | 0,00 | 3.608,62 | 0,00 | 0,00 | 3.608,62 |
| 2365 F 1 | 296/2016/4355 | 5242:Contrav.Cod.Strada L.689/81 Amministrazione Comuna | 10/08/2016 | 1.088,55 | 0,00 | 0,00 | 1.088,55 | 0,00 | 0,00 | 1.088,55 |
| 2365 F 1 | 294/2018/1119 | 5242:Contrav.Cod.Strada L.689/81 Amministrazione Comuna | 10/09/2018 | 2.419,75 | 0,00 | 0,00 | 2.419,75 | 0,00 | 0,00 | 2.419,75 |
| 2365 F 1 | 294/2018/1120 | 5242:Contrav.Cod.Strada L.689/81 Amministrazione Comuna | 25/11/2018 | 882,60 | 0,00 | 0,00 | 882,60 | 0,00 | 0,00 | 882,60 |
| 2365 F 1 | 297/2018/1659 | 5242:Contrav.Cod.Strada L.689/81 Amministrazione Comuna | 10/09/2018 | 1.101,08 | 0,00 | 0,00 | 1.101,08 | 0,00 | 0,00 | 1.101,08 |
| 2365 F 1 | 292/2018/1826 | 5242:Contrav.Cod.Strada L.689/81 Amministrazione Comuna | 10/09/2018 | 6.378,95 | 0,00 | 0,00 | 6.378,95 | 0,00 | 0,00 | 6.378,95 |
| 2365 F 1 | 291/2018/2199 | 5242:Contrav.Cod.Strada L.689/81 Amministrazione Comuna | 10/09/2018 | 181,80 | 0,00 | 0,00 | 181,80 | 0,00 | 0,00 | 181,80 |
| 2365 F 1 | 291/2018/2200 | 5242:Contrav.Cod.Strada L.689/81 Amministrazione Comuna | 25/11/2018 | 861,00 | 0,00 | 0,00 | 861,00 | 0,00 | 0,00 | 861,00 |
| 2365 F 1 | 298/2018/2288 | 5242:Contrav.Cod.Strada L.689/81 Amministrazione Comuna | 10/09/2018 | 4.403,20 | 0,00 | 0,00 | 4.403,20 | 0,00 | 0,00 | 4.403,20 |
| 2365 F 1 | 298/2018/2289 | 5242:Contrav.Cod.Strada L.689/81 Amministrazione Comuna | 25/11/2018 | 1.485,12 | 0,00 | 0,00 | 1.485,12 | 0,00 | 0,00 | 1.485,12 |
| 2365 F 1 | 295/2018/2615 | 5242:Contrav.Cod.Strada L.689/81 Amministrazione Comuna | 10/09/2018 | 4.718,95 | 0,00 | 0,00 | 4.718,95 | 0,00 | 0,00 | 4.718,95 |
| 2365 F 1 | 296/2018/3938 | 5242:Contrav.Cod.Strada L.689/81 Amministrazione Comuna | 10/09/2018 | 15.845,28 | 0,00 | 116,68 | 15.961,96 | 4.928,02 | 9.062,55 | 1.971,39 |
| 2365 F 1 | 296/2018/3939 | 5242:Contrav.Cod.Strada L.689/81 Amministrazione Comuna | 25/11/2018 | 6.601,49 | 0,00 | 0,00 | 6.601,49 | 0,00 | 0,00 | 6.601,49 |
| 2365 F 1 | 293/2018/4054 | 5242:Contrav.Cod.Strada L.689/81 Amministrazione Comuna | 10/09/2018 | 667.517,88 | 0,00 | 1.167,25 | 668.685,13 | 6.327,55 | 1.642,60 | 660.714,98 |
| 2365 F 1 | 293/2018/4055 | 5242:Contrav.Cod.Strada L.689/81 Amministrazione Comuna | 25/11/2018 | 28.008,60 | 0,00 | 338,60 | 28.347,20 | 113,65 | 0,00 | 28.233,55 |
| | | | | **9.422.202,13** | **0,00** | **1.851,35** | **9.424.053,48** | **37.968,51** | **16.221,40** | **9.369.863,57** |

## - Conto di Cassa -

### Ente Impositore: 2365 - Comune Di Gravina Di Catania

### Anno Finanziario 2019

| 1 | 2 | 3 | 4 | 5 | 6 | 7 | 8 | 9 | 10 | 11 | 12 | 13 | 14 | 15 | 16 |
|---|---|---|---|---|---|---|---|---|---|---|---|---|---|---|---|
| Estremi del ruolo | Codice Tributo | Data di consegna del ruolo | Ente Benef. dell' imposta | Ente Benef. della mora | Imposta netta rimasta da versare dall'esercizio | Mora rimasta da versare dall'esercizio precedente | Imposta lorda riscossa nell' esercizio | Mora riscossa nell'esercizio | Aggio | Iva di rivalsa su Aggio non tributario (*) | Totale somme da versare (6+7+8+9) - (10+11) | Imposta versata in esercizio | Mora versata in esercizio | Imposta versata nell'esercizio successivo | Mora versata nell'esercizio successivo |
| 291/2015/728 | 5242 | 25/02/2015 | 2365 F 1 | 2365 F 1 | 0,00 | 0,00 | 173,78 | 19,09 | 0,00 | 3,11 | 189,76 | 170,67 | 19,09 | 0,00 | 0,00 |
| | | | | | **0,00** | **0,00** | **173,78** | **19,09** | **0,00** | **3,11** | **189,76** | **170,67** | **19,09** | **0,00** | **0,00** |
| 293/2000/3238 | 5242 | 25/06/2000 | 2365 F 1 | 2365 F 1 | 0,00 | 0,00 | 12,56 | 0,05 | 1,27 | 0,28 | 11,06 | 11,01 | 0,05 | 0,00 | 0,00 |
| | | | | | **0,00** | **0,00** | **12,56** | **0,05** | **1,27** | **0,28** | **11,06** | **11,01** | **0,05** | **0,00** | **0,00** |
| 293/2001/2664 | 0434 | 10/02/2001 | 12156 B 1 | 12156 B 1 | 0,00 | 0,00 | 7,34 | 0,00 | 0,34 | 0,14 | 6,86 | 6,86 | 0,00 | 0,00 | 0,00 |
| 293/2001/2664 | 0434 | 10/02/2001 | 2365 B 1 | 2365 B 1 | 0,00 | 0,00 | 202,44 | 0,00 | 9,44 | 4,09 | 188,91 | 188,91 | 0,00 | 0,00 | 0,00 |
| | | | | | **0,00** | **0,00** | **209,78** | **0,00** | **9,78** | **4,23** | **195,77** | **195,77** | **0,00** | **0,00** | **0,00** |
| 293/2001/4340 | 5242 | 25/05/2001 | 2365 F 1 | 2365 F 1 | 0,00 | 0,00 | 14,70 | 0,00 | 1,49 | 0,33 | 12,88 | 12,88 | 0,00 | 0,00 | 0,00 |
| | | | | | **0,00** | **0,00** | **14,70** | **0,00** | **1,49** | **0,33** | **12,88** | **12,88** | **0,00** | **0,00** | **0,00** |
| 293/2002/3706 | 5242 | 25/04/2002 | 2365 F 1 | 2365 F 1 | 0,00 | 0,00 | 13,04 | 0,05 | 0,71 | 0,28 | 12,10 | 12,05 | 0,05 | 0,00 | 0,00 |
| | | | | | **0,00** | **0,00** | **13,04** | **0,05** | **0,71** | **0,28** | **12,10** | **12,05** | **0,05** | **0,00** | **0,00** |
| 293/2002/4952 | 5242 | 25/07/2002 | 2365 F 1 | 2365 F 1 | 0,00 | 0,00 | 85,06 | 0,11 | 5,39 | 1,86 | 77,92 | 77,81 | 0,11 | 0,00 | 0,00 |
| | | | | | **0,00** | **0,00** | **85,06** | **0,11** | **5,39** | **1,86** | **77,92** | **77,81** | **0,11** | **0,00** | **0,00** |
| 293/2003/4156 | 5242 | 25/05/2003 | 2365 F 1 | 2365 F 1 | 0,00 | 0,00 | 92,26 | 0,15 | 5,78 | 2,04 | 84,59 | 84,44 | 0,15 | 0,00 | 0,00 |
| | | | | | **0,00** | **0,00** | **92,26** | **0,15** | **5,78** | **2,04** | **84,59** | **84,44** | **0,15** | **0,00** | **0,00** |
| 293/2004/5779 | 5242 | 25/08/2004 | 2365 F 1 | 2365 F 1 | 0,00 | 0,00 | 449,25 | 1,35 | 24,81 | 9,92 | 415,87 | 414,52 | 1,35 | 0,00 | 0,00 |
| | | | | | **0,00** | **0,00** | **449,25** | **1,35** | **24,81** | **9,92** | **415,87** | **414,52** | **1,35** | **0,00** | **0,00** |
| 293/2004/6312 | 5242 | 25/09/2004 | 2365 F 1 | 2365 F 1 | 0,00 | 0,00 | 80,71 | 0,42 | 4,50 | 1,65 | 74,98 | 74,56 | 0,42 | 0,00 | 0,00 |
| | | | | | **0,00** | **0,00** | **80,71** | **0,42** | **4,50** | **1,65** | **74,98** | **74,56** | **0,42** | **0,00** | **0,00** |
| 293/2006/2408 | 8858 | 25/02/2006 | 2365 B 1 | 2365 B 1 | 0,00 | 0,00 | 405,81 | 0,00 | 22,31 | 8,98 | 374,52 | 374,52 | 0,00 | 0,00 | 0,00 |
| | | | | | **0,00** | **0,00** | **405,81** | **0,00** | **22,31** | **8,98** | **374,52** | **374,52** | **0,00** | **0,00** | **0,00** |
| 293/2007/6049 | 8858 | 10/12/2007 | 2365 B 1 | 2365 B 1 | 0,00 | 0,00 | 168,09 | 0,00 | 0,00 | 3,62 | 164,47 | 164,47 | 0,00 | 0,00 | 0,00 |
| | | | | | **0,00** | **0,00** | **168,09** | **0,00** | **0,00** | **3,62** | **164,47** | **164,47** | **0,00** | **0,00** | **0,00** |
| 293/2007/6050 | 8858 | 10/12/2007 | 2365 B 1 | 2365 B 1 | 0,00 | 0,00 | 366,19 | 0,54 | 0,00 | 7,91 | 358,82 | 358,28 | 0,54 | 0,00 | 0,00 |
| | | | | | **0,00** | **0,00** | **366,19** | **0,54** | **0,00** | **7,91** | **358,82** | **358,28** | **0,54** | **0,00** | **0,00** |
| 293/2007/6051 | 8858 | 10/12/2007 | 2365 B 1 | 2365 B 1 | 0,00 | 0,00 | 866,80 | 1,19 | 0,00 | 18,87 | 849,12 | 847,93 | 1,19 | 0,00 | 0,00 |
| | | | | | **0,00** | **0,00** | **866,80** | **1,19** | **0,00** | **18,87** | **849,12** | **847,93** | **1,19** | **0,00** | **0,00** |
| 293/2007/6053 | 8858 | 10/12/2007 | 2365 B 1 | 2365 B 1 | 0,00 | 0,00 | 171,22 | 0,51 | 0,00 | 3,67 | 168,06 | 167,55 | 0,51 | 0,00 | 0,00 |
| | | | | | **0,00** | **0,00** | **171,22** | **0,51** | **0,00** | **3,67** | **168,06** | **167,55** | **0,51** | **0,00** | **0,00** |
| 293/2008/4600 | 8858 | 10/08/2008 | 2365 B 1 | 2365 B 1 | 0,00 | 0,00 | 265,40 | 0,75 | 0,00 | 5,76 | 260,39 | 259,64 | 0,75 | 0,00 | 0,00 |
| | | | | | **0,00** | **0,00** | **265,40** | **0,75** | **0,00** | **5,76** | **260,39** | **259,64** | **0,75** | **0,00** | **0,00** |
| 293/2008/4601 | 8858 | 10/08/2008 | 2365 B 1 | 2365 B 1 | 0,00 | 0,00 | 264,71 | 0,81 | 0,00 | 5,72 | 259,80 | 258,99 | 0,81 | 0,00 | 0,00 |
| | | | | | **0,00** | **0,00** | **264,71** | **0,81** | **0,00** | **5,72** | **259,80** | **258,99** | **0,81** | **0,00** | **0,00** |
| 293/2008/6265 | 5242 | 25/11/2008 | 2365 F 1 | 2365 F 1 | 0,00 | 0,00 | 330,52 | 0,94 | 0,00 | 7,14 | 324,32 | 323,38 | 0,94 | 0,00 | 0,00 |
| | | | | | **0,00** | **0,00** | **330,52** | **0,94** | **0,00** | **7,14** | **324,32** | **323,38** | **0,94** | **0,00** | **0,00** |
| 293/2009/4147 | 8858 | 25/06/2009 | 2365 B 1 | 2365 B 1 | 0,00 | 0,00 | 133,12 | 0,00 | 0,00 | 2,56 | 130,56 | 130,56 | 0,00 | 0,00 | 0,00 |
| | | | | | **0,00** | **0,00** | **133,12** | **0,00** | **0,00** | **2,56** | **130,56** | **130,56** | **0,00** | **0,00** | **0,00** |
| 293/2009/4148 | 8858 | 25/06/2009 | 2365 B 1 | 2365 B 1 | 0,00 | 0,00 | 145,64 | 0,00 | 0,00 | 2,76 | 142,88 | 142,88 | 0,00 | 0,00 | 0,00 |
| | | | | | **0,00** | **0,00** | **145,64** | **0,00** | **0,00** | **2,76** | **142,88** | **142,88** | **0,00** | **0,00** | **0,00** |
| 293/2010/2558 | 5242 | 25/05/2010 | 2365 F 1 | 2365 F 1 | 0,00 | 0,00 | 559,72 | 2,75 | 0,00 | 10,72 | 551,75 | 549,00 | 2,75 | 0,00 | 0,00 |
| | | | | | **0,00** | **0,00** | **559,72** | **2,75** | **0,00** | **10,72** | **551,75** | **549,00** | **2,75** | **0,00** | **0,00** |
| 293/2011/1785 | 8858 | 10/02/2011 | 2365 B 1 | 2365 B 1 | 0,00 | 0,00 | 538,00 | 1,85 | 0,00 | 10,36 | 529,49 | 527,64 | 1,85 | 0,00 | 0,00 |
| | | | | | **0,00** | **0,00** | **538,00** | **1,85** | **0,00** | **10,36** | **529,49** | **527,64** | **1,85** | **0,00** | **0,00** |
| 293/2011/1786 | 8858 | 10/02/2011 | 2365 B 1 | 2365 B 1 | 0,00 | 0,00 | 975,28 | 63,37 | 0,00 | 19,67 | 1.018,98 | 955,61 | 63,37 | 0,00 | 0,00 |
| | | | | | **0,00** | **0,00** | **975,28** | **63,37** | **0,00** | **19,67** | **1.018,98** | **955,61** | **63,37** | **0,00** | **0,00** |
| 293/2011/1787 | 8858 | 10/02/2011 | 2365 B 1 | 2365 B 1 | 0,00 | 0,00 | 329,56 | 26,63 | 0,00 | 6,93 | 349,26 | 322,63 | 26,63 | 0,00 | 0,00 |
| | | | | | **0,00** | **0,00** | **329,56** | **26,63** | **0,00** | **6,93** | **349,26** | **322,63** | **26,63** | **0,00** | **0,00** |
| 293/2011/2254 | 5242 | 25/02/2011 | 2365 F 1 | 2365 F 1 | 0,00 | 0,00 | 2.798,56 | 53,62 | 3,54 | 54,45 | 2.794,19 | 2.740,57 | 53,62 | 0,00 | 0,00 |
| | | | | | **0,00** | **0,00** | **2.798,56** | **53,62** | **3,54** | **54,45** | **2.794,19** | **2.740,57** | **53,62** | **0,00** | **0,00** |
| 293/2011/4127 | 5242 | 25/05/2011 | 2365 F 1 | 2365 F 1 | 2,10 | 0,23 | 1.312,27 | 90,88 | 1,89 | 26,52 | 1.377,07 | 1.285,96 | 91,11 | 0,00 | 0,00 |
| | | | | | **2,10** | **0,23** | **1.312,27** | **90,88** | **1,89** | **26,52** | **1.377,07** | **1.285,96** | **91,11** | **0,00** | **0,00** |
| 293/2011/4243 | 5242 | 10/06/2011 | 2365 F 1 | 2365 F 1 | 0,00 | 0,00 | 1.482,38 | 111,41 | 0,00 | 30,87 | 1.562,92 | 1.451,51 | 111,41 | 0,00 | 0,00 |
| | | | | | **0,00** | **0,00** | **1.482,38** | **111,41** | **0,00** | **30,87** | **1.562,92** | **1.451,51** | **111,41** | **0,00** | **0,00** |

## - Conto di Cassa -

### Ente Impositore: 2365 - Comune Di Gravina Di Catania

### Anno Finanziario 2019

| 1 | 2 | 3 | 4 | 5 | 6 | 7 | 8 | 9 | 10 | 11 | 12 | 13 | 14 | 15 | 16 |
|---|---|---|---|---|---|---|---|---|---|---|---|---|---|---|---|
| Estremi del ruolo | Codice Tributo | Data di consegna del ruolo | Ente Benef. dell' imposta | Ente Benef. della mora | Imposta netta rimasta da versare dall'esercizio | Mora rimasta da versare dall'esercizio precedente | Imposta lorda riscossa nell' esercizio | Mora riscossa nell'esercizio | Aggio | Iva di rivalsa su Aggio non tributario (*) | Totale somme da versare (6+7+8+9) - (10+11) | Imposta versata in esercizio | Mora versata in esercizio | Imposta versata nell'esercizio successivo | Mora versata nell'esercizio successivo |
| 293/2011/6308 | 8858 | 10/10/2011 | 2365 B 1 | 2365 B 1 | 0,00 | 0,00 | 140,07 | 0,54 | 0,00 | 2,71 | 137,90 | 137,36 | 0,54 | 0,00 | 0,00 |
| | | | | | **0,00** | **0,00** | **140,07** | **0,54** | **0,00** | **2,71** | **137,90** | **137,36** | **0,54** | **0,00** | **0,00** |
| 293/2011/6309 | 8858 | 10/10/2011 | 2365 B 1 | 2365 B 1 | 0,00 | 0,00 | 603,14 | 1,17 | 0,00 | 11,55 | 592,76 | 591,59 | 1,17 | 0,00 | 0,00 |
| | | | | | **0,00** | **0,00** | **603,14** | **1,17** | **0,00** | **11,55** | **592,76** | **591,59** | **1,17** | **0,00** | **0,00** |
| 293/2011/6318 | 8858 | 10/10/2011 | 2365 B 1 | 2365 B 1 | 0,00 | 0,00 | 406,16 | 0,90 | 0,00 | 9,81 | 397,25 | 396,35 | 0,90 | 0,00 | 0,00 |
| | | | | | **0,00** | **0,00** | **406,16** | **0,90** | **0,00** | **9,81** | **397,25** | **396,35** | **0,90** | **0,00** | **0,00** |
| 293/2011/6320 | 8858 | 10/10/2011 | 2365 B 1 | 2365 B 1 | 0,00 | 0,00 | 180,35 | 0,42 | 0,00 | 4,33 | 176,44 | 176,02 | 0,42 | 0,00 | 0,00 |
| | | | | | **0,00** | **0,00** | **180,35** | **0,42** | **0,00** | **4,33** | **176,44** | **176,02** | **0,42** | **0,00** | **0,00** |
| 293/2011/7853 | 5242 | 25/12/2011 | 2365 F 1 | 2365 F 1 | 0,00 | 0,00 | 1.916,69 | 63,63 | 0,00 | 37,49 | 1.942,83 | 1.879,20 | 63,63 | 0,00 | 0,00 |
| | | | | | **0,00** | **0,00** | **1.916,69** | **63,63** | **0,00** | **37,49** | **1.942,83** | **1.879,20** | **63,63** | **0,00** | **0,00** |
| 293/2011/7861 | 5242 | 25/12/2011 | 2365 F 1 | 2365 F 1 | 0,00 | 0,00 | 96,15 | 0,17 | 0,00 | 1,84 | 94,48 | 94,31 | 0,17 | 0,00 | 0,00 |
| | | | | | **0,00** | **0,00** | **96,15** | **0,17** | **0,00** | **1,84** | **94,48** | **94,31** | **0,17** | **0,00** | **0,00** |
| 293/2012/4340 | 5242 | 10/07/2012 | 2365 F 1 | 2365 F 1 | 0,00 | 0,00 | 17,05 | 0,00 | 0,00 | 0,33 | 16,72 | 16,72 | 0,00 | 0,00 | 0,00 |
| | | | | | **0,00** | **0,00** | **17,05** | **0,00** | **0,00** | **0,33** | **16,72** | **16,72** | **0,00** | **0,00** | **0,00** |
| 293/2013/1531 | 5242 | 10/02/2013 | 2365 F 1 | 2365 F 1 | 0,00 | 0,00 | 3.078,83 | 52,82 | 5,92 | 58,92 | 3.066,81 | 3.013,99 | 52,82 | 0,00 | 0,00 |
| | | | | | **0,00** | **0,00** | **3.078,83** | **52,82** | **5,92** | **58,92** | **3.066,81** | **3.013,99** | **52,82** | **0,00** | **0,00** |
| 293/2013/1767 | 8858 | 10/02/2013 | 2365 B 1 | 2365 B 1 | 0,00 | 0,00 | 100,73 | 0,28 | 0,00 | 2,48 | 98,53 | 98,25 | 0,28 | 0,00 | 0,00 |
| | | | | | **0,00** | **0,00** | **100,73** | **0,28** | **0,00** | **2,48** | **98,53** | **98,25** | **0,28** | **0,00** | **0,00** |
| 293/2013/1831 | 8858 | 10/02/2013 | 2365 B 1 | 2365 B 1 | 0,00 | 0,00 | 192,95 | 0,57 | 0,00 | 3,76 | 189,76 | 189,19 | 0,57 | 0,00 | 0,00 |
| | | | | | **0,00** | **0,00** | **192,95** | **0,57** | **0,00** | **3,76** | **189,76** | **189,19** | **0,57** | **0,00** | **0,00** |
| 293/2013/1832 | 8858 | 10/02/2013 | 2365 B 1 | 2365 B 1 | 0,00 | 0,00 | 47,57 | 0,44 | 0,00 | 1,18 | 46,83 | 46,39 | 0,44 | 0,00 | 0,00 |
| | | | | | **0,00** | **0,00** | **47,57** | **0,44** | **0,00** | **1,18** | **46,83** | **46,39** | **0,44** | **0,00** | **0,00** |
| 293/2013/1833 | 8858 | 10/02/2013 | 2365 B 1 | 2365 B 1 | 0,00 | 0,00 | 98,08 | 2,36 | 0,00 | 2,45 | 97,99 | 95,63 | 2,36 | 0,00 | 0,00 |
| | | | | | **0,00** | **0,00** | **98,08** | **2,36** | **0,00** | **2,45** | **97,99** | **95,63** | **2,36** | **0,00** | **0,00** |
| 293/2013/1834 | 8858 | 10/02/2013 | 2365 B 1 | 2365 B 1 | 0,00 | 0,00 | 126,61 | 0,32 | 0,00 | 3,04 | 123,89 | 123,57 | 0,32 | 0,00 | 0,00 |
| | | | | | **0,00** | **0,00** | **126,61** | **0,32** | **0,00** | **3,04** | **123,89** | **123,57** | **0,32** | **0,00** | **0,00** |
| 293/2013/2747 | 5242 | 10/04/2013 | 2365 F 1 | 2365 F 1 | 0,00 | 0,00 | 359,05 | 53,12 | 0,00 | 6,86 | 405,31 | 352,19 | 53,12 | 0,00 | 0,00 |
| | | | | | **0,00** | **0,00** | **359,05** | **53,12** | **0,00** | **6,86** | **405,31** | **352,19** | **53,12** | **0,00** | **0,00** |
| 293/2013/3038 | 5242 | 10/05/2013 | 2365 F 1 | 2365 F 1 | 0,00 | 0,00 | 89,00 | 0,29 | 0,00 | 1,49 | 87,80 | 87,51 | 0,29 | 0,00 | 0,00 |
| | | | | | **0,00** | **0,00** | **89,00** | **0,29** | **0,00** | **1,49** | **87,80** | **87,51** | **0,29** | **0,00** | **0,00** |
| 293/2015/1253 | 5242 | 25/02/2015 | 2365 F 1 | 2365 F 1 | 0,00 | 0,00 | 2.321,52 | 19,47 | 1,82 | 39,56 | 2.299,61 | 2.280,14 | 19,47 | 0,00 | 0,00 |
| | | | | | **0,00** | **0,00** | **2.321,52** | **19,47** | **1,82** | **39,56** | **2.299,61** | **2.280,14** | **19,47** | **0,00** | **0,00** |
| 293/2015/1308 | 5242 | 25/02/2015 | 2365 F 1 | 2365 F 1 | 0,00 | 0,00 | 2.496,51 | 54,91 | 1,93 | 42,85 | 2.506,64 | 2.442,37 | 54,22 | 9,36 | 0,69 |
| | | | | | **0,00** | **0,00** | **2.496,51** | **54,91** | **1,93** | **42,85** | **2.506,64** | **2.442,37** | **54,22** | **9,36** | **0,69** |
| 293/2016/4000 | 5242 | 25/07/2016 | 2365 F 1 | 2365 F 1 | 0,00 | 0,00 | 220,94 | 0,56 | 5,96 | 2,82 | 212,72 | 212,16 | 0,56 | 0,00 | 0,00 |
| | | | | | **0,00** | **0,00** | **220,94** | **0,56** | **5,96** | **2,82** | **212,72** | **212,16** | **0,56** | **0,00** | **0,00** |
| 293/2016/4149 | 5242 | 10/08/2016 | 2365 F 1 | 2365 F 1 | 0,00 | 0,00 | 1.208,47 | 3,06 | 2,08 | 15,65 | 1.193,80 | 1.190,74 | 3,06 | 0,00 | 0,00 |
| | | | | | **0,00** | **0,00** | **1.208,47** | **3,06** | **2,08** | **15,65** | **1.193,80** | **1.190,74** | **3,06** | **0,00** | **0,00** |
| 293/2018/4054 | 5242 | 10/09/2018 | 2365 F 1 | 2365 F 1 | 555,96 | 1,59 | 6.327,55 | 74,27 | 31,47 | 85,01 | 6.842,89 | 6.686,82 | 75,21 | 80,21 | 0,65 |
| | | | | | **555,96** | **1,59** | **6.327,55** | **74,27** | **31,47** | **85,01** | **6.842,89** | **6.686,82** | **75,21** | **80,21** | **0,65** |
| 293/2018/4055 | 5242 | 25/11/2018 | 2365 F 1 | 2365 F 1 | 0,00 | 0,00 | 113,65 | 2,80 | 0,00 | 2,24 | 114,21 | 111,41 | 2,80 | 0,00 | 0,00 |
| | | | | | **0,00** | **0,00** | **113,65** | **2,80** | **0,00** | **2,24** | **114,21** | **111,41** | **2,80** | **0,00** | **0,00** |
| 294/2011/1359 | 5242 | 10/06/2011 | 2365 F 1 | 2365 F 1 | 0,00 | 0,00 | 33,92 | 0,00 | 0,00 | 0,65 | 33,27 | 33,27 | 0,00 | 0,00 | 0,00 |
| | | | | | **0,00** | **0,00** | **33,92** | **0,00** | **0,00** | **0,65** | **33,27** | **33,27** | **0,00** | **0,00** | **0,00** |
| 294/2015/420 | 5242 | 25/02/2015 | 2365 F 1 | 2365 F 1 | 0,00 | 0,00 | 19,04 | 0,00 | 0,00 | 0,32 | 18,72 | 18,72 | 0,00 | 0,00 | 0,00 |
| | | | | | **0,00** | **0,00** | **19,04** | **0,00** | **0,00** | **0,32** | **18,72** | **18,72** | **0,00** | **0,00** | **0,00** |
| 294/2015/431 | 5242 | 25/02/2015 | 2365 F 1 | 2365 F 1 | 0,00 | 0,00 | 9,13 | 0,02 | 0,00 | 0,15 | 9,00 | 8,98 | 0,02 | 0,00 | 0,00 |
| | | | | | **0,00** | **0,00** | **9,13** | **0,02** | **0,00** | **0,15** | **9,00** | **8,98** | **0,02** | **0,00** | **0,00** |
| 294/2016/1191 | 5242 | 10/08/2016 | 2365 F 1 | 2365 F 1 | 0,00 | 0,00 | 86,76 | 0,29 | 0,00 | 1,09 | 85,96 | 85,67 | 0,29 | 0,00 | 0,00 |
| | | | | | **0,00** | **0,00** | **86,76** | **0,29** | **0,00** | **1,09** | **85,96** | **85,67** | **0,29** | **0,00** | **0,00** |
| 295/2011/1738 | 5242 | 25/02/2011 | 2365 F 1 | 2365 F 1 | 0,00 | 0,00 | 81,92 | 0,26 | 0,00 | 1,58 | 80,60 | 80,34 | 0,26 | 0,00 | 0,00 |
| | | | | | **0,00** | **0,00** | **81,92** | **0,26** | **0,00** | **1,58** | **80,60** | **80,34** | **0,26** | **0,00** | **0,00** |

## - Conto di Cassa -

### Ente Impositore: 2365 - Comune Di Gravina Di Catania

### Anno Finanziario 2019

| 1 | 2 | 3 | 4 | 5 | 6 | 7 | 8 | 9 | 10 | 11 | 12 | 13 | 14 | 15 | 16 |
|---|---|---|---|---|---|---|---|---|---|---|---|---|---|---|---|
| Estremi del ruolo | Codice Tributo | Data di consegna del ruolo | Ente Benef. dell' imposta | Ente Benef. della mora | Imposta netta rimasta da versare dall'esercizio | Mora rimasta da versare dall'esercizio precedente | Imposta lorda riscossa nell' esercizio | Mora riscossa nell'esercizio | Aggio | Iva di rivalsa su Aggio non tributario (*) | Totale somme da versare (6+7+8+9) - (10+11) | Imposta versata in esercizio | Mora versata in esercizio | Imposta versata nell'esercizio successivo | Mora versata nell'esercizio successivo |
| 295/2011/3160 | 5242 | 10/06/2011 | 2365 F 1 | 2365 F 1 | 0,00 | 0,00 | 114,65 | 0,04 | 0,00 | 2,23 | 112,46 | 112,42 | 0,04 | 0,00 | 0,00 |
| | | | | | **0,00** | **0,00** | **114,65** | **0,04** | **0,00** | **2,23** | **112,46** | **112,42** | **0,04** | **0,00** | **0,00** |
| 295/2011/5974 | 5242 | 25/12/2011 | 2365 F 1 | 2365 F 1 | 0,00 | 0,00 | 19,77 | 0,00 | 0,00 | 0,37 | 19,40 | 19,40 | 0,00 | 0,00 | 0,00 |
| | | | | | **0,00** | **0,00** | **19,77** | **0,00** | **0,00** | **0,37** | **19,40** | **19,40** | **0,00** | **0,00** | **0,00** |
| 295/2013/1201 | 5242 | 10/02/2013 | 2365 F 1 | 2365 F 1 | 0,00 | 0,00 | 52,71 | 0,49 | 0,00 | 0,99 | 52,21 | 51,72 | 0,49 | 0,00 | 0,00 |
| | | | | | **0,00** | **0,00** | **52,71** | **0,49** | **0,00** | **0,99** | **52,21** | **51,72** | **0,49** | **0,00** | **0,00** |
| 295/2015/913 | 5242 | 25/02/2015 | 2365 F 1 | 2365 F 1 | 0,00 | 0,00 | 19,04 | 0,00 | 0,00 | 0,32 | 18,72 | 18,72 | 0,00 | 0,00 | 0,00 |
| | | | | | **0,00** | **0,00** | **19,04** | **0,00** | **0,00** | **0,32** | **18,72** | **18,72** | **0,00** | **0,00** | **0,00** |
| 296/2018/3938 | 5242 | 10/09/2018 | 2365 F 1 | 2365 F 1 | 0,00 | 0,00 | 4.928,02 | 104,14 | 0,00 | 66,42 | 4.965,74 | 4.861,60 | 104,14 | 0,00 | 0,00 |
| | | | | | **0,00** | **0,00** | **4.928,02** | **104,14** | **0,00** | **66,42** | **4.965,74** | **4.861,60** | **104,14** | **0,00** | **0,00** |
| 297/2016/1745 | 5242 | 10/08/2016 | 2365 F 1 | 2365 F 1 | 0,00 | 0,00 | 20,04 | 0,09 | 0,00 | 0,26 | 19,87 | 19,78 | 0,09 | 0,00 | 0,00 |
| | | | | | **0,00** | **0,00** | **20,04** | **0,09** | **0,00** | **0,26** | **19,87** | **19,78** | **0,09** | **0,00** | **0,00** |
| 298/2013/881 | 5242 | 10/02/2013 | 2365 F 1 | 2365 F 1 | 0,00 | 0,00 | 160,21 | 0,00 | 0,00 | 3,18 | 157,03 | 157,03 | 0,00 | 0,00 | 0,00 |
| | | | | | **0,00** | **0,00** | **160,21** | **0,00** | **0,00** | **3,18** | **157,03** | **157,03** | **0,00** | **0,00** | **0,00** |
| 298/2016/2293 | 5242 | 25/07/2016 | 2365 F 1 | 2365 F 1 | 0,00 | 0,00 | 0,26 | 0,00 | 0,00 | 0,00 | 0,26 | 0,26 | 0,00 | 0,00 | 0,00 |
| | | | | | **0,00** | **0,00** | **0,26** | **0,00** | **0,00** | **0,00** | **0,26** | **0,26** | **0,00** | **0,00** | **0,00** |
| 298/2016/2375 | 5242 | 10/08/2016 | 2365 F 1 | 2365 F 1 | 0,00 | 0,00 | 20,04 | 0,09 | 0,00 | 0,26 | 19,87 | 19,78 | 0,09 | 0,00 | 0,00 |
| | | | | | **0,00** | **0,00** | **20,04** | **0,09** | **0,00** | **0,26** | **19,87** | **19,78** | **0,09** | **0,00** | **0,00** |
| 299/2011/1248 | 5242 | 25/02/2011 | 2365 F 1 | 2365 F 1 | 0,00 | 0,00 | 17,52 | 0,06 | 0,00 | 0,36 | 17,22 | 17,16 | 0,06 | 0,00 | 0,00 |
| | | | | | **0,00** | **0,00** | **17,52** | **0,06** | **0,00** | **0,36** | **17,22** | **17,16** | **0,06** | **0,00** | **0,00** |
| | | | | **Totale:** | **558,06** | **1,82** | **37.968,51** | **814,05** | **130,65** | **664,76** | **38.547,03** | **37.641,59** | **814,53** | **89,57** | **1,34** |

**(*) Imposta calcolata sull'imponibile costituito dal totale dell'aggio per i tributi a carico dell'ente benificiario, l'importo dell'aggio post scadenza e l'importo dell'aggio di vetustà percepiti**

## - Elenco Versamenti per Ruolo -

### Ente Impositore: 2365 - Comune Di Gravina Di Catania

### Anno Finanziario 2019

| 1 | 2 | 3 | 4 | 5 | 6 | 7 | 8 |
|---|---|---|---|---|---|---|---|
| Ente Impositore | Ente Beneficiario | Ente Beneficiario della mora | Ruolo | Data contabilizzazione versamento | Numero di riferimento | Imposta | Mora |
| 2365 F 1 | 2365 F 1 | 2365 F 1 | 293/2000/3238 | 12/08/2019 | 15565 | 5,52 | 0,00 |
| 2365 F 1 | 2365 F 1 | 2365 F 1 | 293/2000/3238 | 30/12/2019 | 28257 | 5,49 | 0,05 |
| **Totale degli importi contabilizzati a discarico del ruolo 293/2000/3238:** | | | | | | **11,01** | **0,05** |
| 2365 A 1 | 2365 B 1 | 2365 B 1 | 293/2001/2664 | 30/12/2019 | 28255 | 188,91 | 0,00 |
| 2365 A 1 | 12156 B 1 | 12156 B 1 | 293/2001/2664 | 30/12/2019 | 28667 | 6,86 | 0,00 |
| **Totale degli importi contabilizzati a discarico del ruolo 293/2001/2664:** | | | | | | **195,77** | **0,00** |
| 2365 F 1 | 2365 F 1 | 2365 F 1 | 293/2001/4340 | 20/12/2019 | 27085 | 12,88 | 0,00 |
| **Totale degli importi contabilizzati a discarico del ruolo 293/2001/4340:** | | | | | | **12,88** | **0,00** |
| 2365 F 1 | 2365 F 1 | 2365 F 1 | 293/2002/3706 | 20/08/2019 | 16532 | 12,05 | 0,05 |
| **Totale degli importi contabilizzati a discarico del ruolo 293/2002/3706:** | | | | | | **12,05** | **0,05** |
| 2365 F 1 | 2365 F 1 | 2365 F 1 | 293/2002/4952 | 20/08/2019 | 16532 | 34,39 | 0,06 |
| 2365 F 1 | 2365 F 1 | 2365 F 1 | 293/2002/4952 | 30/08/2019 | 17827 | 12,69 | 0,00 |
| 2365 F 1 | 2365 F 1 | 2365 F 1 | 293/2002/4952 | 20/12/2019 | 27085 | 24,41 | 0,00 |
| 2365 F 1 | 2365 F 1 | 2365 F 1 | 293/2002/4952 | 30/12/2019 | 28257 | 6,32 | 0,05 |
| **Totale degli importi contabilizzati a discarico del ruolo 293/2002/4952:** | | | | | | **77,81** | **0,11** |
| 2365 F 1 | 2365 F 1 | 2365 F 1 | 293/2003/4156 | 20/08/2019 | 16532 | 6,69 | 0,00 |
| 2365 F 1 | 2365 F 1 | 2365 F 1 | 293/2003/4156 | 10/12/2019 | 25615 | 57,75 | 0,05 |
| 2365 F 1 | 2365 F 1 | 2365 F 1 | 293/2003/4156 | 20/12/2019 | 27085 | 20,00 | 0,10 |
| **Totale degli importi contabilizzati a discarico del ruolo 293/2003/4156:** | | | | | | **84,44** | **0,15** |
| 2365 F 1 | 2365 F 1 | 2365 F 1 | 293/2004/5779 | 20/08/2019 | 16532 | 133,91 | 0,00 |
| 2365 F 1 | 2365 F 1 | 2365 F 1 | 293/2004/5779 | 30/08/2019 | 17827 | 74,40 | 0,00 |
| 2365 F 1 | 2365 F 1 | 2365 F 1 | 293/2004/5779 | 02/12/2019 | 24776 | 69,84 | 0,46 |
| 2365 F 1 | 2365 F 1 | 2365 F 1 | 293/2004/5779 | 20/12/2019 | 27085 | 62,50 | 0,44 |
| 2365 F 1 | 2365 F 1 | 2365 F 1 | 293/2004/5779 | 30/12/2019 | 28257 | 73,87 | 0,45 |
| **Totale degli importi contabilizzati a discarico del ruolo 293/2004/5779:** | | | | | | **414,52** | **1,35** |
| 2365 F 1 | 2365 F 1 | 2365 F 1 | 293/2004/6312 | 12/08/2019 | 15565 | 60,64 | 0,39 |
| 2365 F 1 | 2365 F 1 | 2365 F 1 | 293/2004/6312 | 20/08/2019 | 16532 | 6,96 | 0,00 |
| 2365 F 1 | 2365 F 1 | 2365 F 1 | 293/2004/6312 | 02/12/2019 | 24776 | 6,96 | 0,03 |
| **Totale degli importi contabilizzati a discarico del ruolo 293/2004/6312:** | | | | | | **74,56** | **0,42** |
| 2365 A 1 | 2365 B 1 | 2365 B 1 | 293/2006/2408 | 30/12/2019 | 28255 | 374,52 | 0,00 |
| **Totale degli importi contabilizzati a discarico del ruolo 293/2006/2408:** | | | | | | **374,52** | **0,00** |
| 2365 A 1 | 2365 B 1 | 2365 B 1 | 293/2007/6049 | 30/12/2019 | 28255 | 164,47 | 0,00 |
| **Totale degli importi contabilizzati a discarico del ruolo 293/2007/6049:** | | | | | | **164,47** | **0,00** |
| 2365 A 1 | 2365 B 1 | 2365 B 1 | 293/2007/6050 | 20/08/2019 | 16530 | 92,89 | 0,00 |
| 2365 A 1 | 2365 B 1 | 2365 B 1 | 293/2007/6050 | 10/12/2019 | 25613 | 92,37 | 0,54 |
| 2365 A 1 | 2365 B 1 | 2365 B 1 | 293/2007/6050 | 30/12/2019 | 28255 | 173,02 | 0,00 |
| **Totale degli importi contabilizzati a discarico del ruolo 293/2007/6050:** | | | | | | **358,28** | **0,54** |
| 2365 A 1 | 2365 B 1 | 2365 B 1 | 293/2007/6051 | 10/07/2019 | 12931 | 284,93 | 0,00 |
| 2365 A 1 | 2365 B 1 | 2365 B 1 | 293/2007/6051 | 20/08/2019 | 16530 | 198,87 | 0,00 |
| 2365 A 1 | 2365 B 1 | 2365 B 1 | 293/2007/6051 | 10/12/2019 | 25613 | 88,75 | 0,54 |

## - Elenco Versamenti per Ruolo -

**Ente Impositore: 2365 - Comune Di Gravina Di Catania**

**Anno Finanziario 2019**

| 1 | 2 | 3 | 4 | 5 | 6 | 7 | 8 |
|---|---|---|---|---|---|---|---|
| Ente Impositore | Ente Beneficiario | Ente Beneficiario della mora | Ruolo | Data contabilizzazione versamento | Numero di riferimento | Imposta | Mora |
| 2365 A 1 | 2365 B 1 | 2365 B 1 | 293/2007/6051 | 20/12/2019 | 27083 | 108,91 | 0,65 |
| 2365 A 1 | 2365 B 1 | 2365 B 1 | 293/2007/6051 | 30/12/2019 | 28255 | 166,47 | 0,00 |
| **Totale degli importi contabilizzati a discarico del ruolo 293/2007/6051:** | | | | | | **847,93** | **1,19** |
| 2365 A 1 | 2365 B 1 | 2365 B 1 | 293/2007/6053 | 20/08/2019 | 16530 | 84,03 | 0,00 |
| 2365 A 1 | 2365 B 1 | 2365 B 1 | 293/2007/6053 | 10/12/2019 | 25613 | 83,52 | 0,51 |
| **Totale degli importi contabilizzati a discarico del ruolo 293/2007/6053:** | | | | | | **167,55** | **0,51** |
| 2365 A 1 | 2365 B 1 | 2365 B 1 | 293/2008/4600 | 10/09/2019 | 18856 | 130,19 | 0,00 |
| 2365 A 1 | 2365 B 1 | 2365 B 1 | 293/2008/4600 | 30/12/2019 | 28255 | 129,45 | 0,75 |
| **Totale degli importi contabilizzati a discarico del ruolo 293/2008/4600:** | | | | | | **259,64** | **0,75** |
| 2365 A 1 | 2365 B 1 | 2365 B 1 | 293/2008/4601 | 10/09/2019 | 18856 | 129,89 | 0,00 |
| 2365 A 1 | 2365 B 1 | 2365 B 1 | 293/2008/4601 | 30/12/2019 | 28255 | 129,10 | 0,81 |
| **Totale degli importi contabilizzati a discarico del ruolo 293/2008/4601:** | | | | | | **258,99** | **0,81** |
| 2365 F 1 | 2365 F 1 | 2365 F 1 | 293/2008/6265 | 20/08/2019 | 16532 | 73,65 | 0,00 |
| 2365 F 1 | 2365 F 1 | 2365 F 1 | 293/2008/6265 | 20/12/2019 | 27085 | 249,73 | 0,94 |
| **Totale degli importi contabilizzati a discarico del ruolo 293/2008/6265:** | | | | | | **323,38** | **0,94** |
| 2365 A 1 | 2365 B 1 | 2365 B 1 | 293/2009/4147 | 30/12/2019 | 28255 | 130,56 | 0,00 |
| **Totale degli importi contabilizzati a discarico del ruolo 293/2009/4147:** | | | | | | **130,56** | **0,00** |
| 2365 A 1 | 2365 B 1 | 2365 B 1 | 293/2009/4148 | 30/12/2019 | 28255 | 142,88 | 0,00 |
| **Totale degli importi contabilizzati a discarico del ruolo 293/2009/4148:** | | | | | | **142,88** | **0,00** |
| 2365 F 1 | 2365 F 1 | 2365 F 1 | 293/2010/2558 | 20/08/2019 | 16532 | 220,70 | 0,00 |
| 2365 F 1 | 2365 F 1 | 2365 F 1 | 293/2010/2558 | 20/12/2019 | 27085 | 328,30 | 2,75 |
| **Totale degli importi contabilizzati a discarico del ruolo 293/2010/2558:** | | | | | | **549,00** | **2,75** |
| 2365 F 1 | 2365 F 1 | 2365 F 1 | 299/2011/1248 | 12/08/2019 | 99234100 | 4,74 | 0,00 |
| 2365 F 1 | 2365 F 1 | 2365 F 1 | 299/2011/1248 | 20/08/2019 | 31176110 | 3,87 | 0,00 |
| 2365 F 1 | 2365 F 1 | 2365 F 1 | 299/2011/1248 | 20/12/2019 | 17719 | 8,55 | 0,06 |
| **Totale degli importi contabilizzati a discarico del ruolo 299/2011/1248:** | | | | | | **17,16** | **0,06** |
| 2365 F 1 | 2365 F 1 | 2365 F 1 | 294/2011/1359 | 10/12/2019 | 35623146 | 33,27 | 0,00 |
| **Totale degli importi contabilizzati a discarico del ruolo 294/2011/1359:** | | | | | | **33,27** | **0,00** |
| 2365 F 1 | 2365 F 1 | 2365 F 1 | 295/2011/1738 | 30/08/2019 | 16215 | 40,30 | 0,00 |
| 2365 F 1 | 2365 F 1 | 2365 F 1 | 295/2011/1738 | 20/12/2019 | 25172 | 40,04 | 0,26 |
| **Totale degli importi contabilizzati a discarico del ruolo 295/2011/1738:** | | | | | | **80,34** | **0,26** |
| 2365 A 1 | 2365 B 1 | 2365 B 1 | 293/2011/1785 | 12/08/2019 | 15563 | 29,45 | 0,00 |
| 2365 A 1 | 2365 B 1 | 2365 B 1 | 293/2011/1785 | 20/08/2019 | 16530 | 154,92 | 0,00 |
| 2365 A 1 | 2365 B 1 | 2365 B 1 | 293/2011/1785 | 10/10/2019 | 20982 | 3,53 | 0,01 |
| 2365 A 1 | 2365 B 1 | 2365 B 1 | 293/2011/1785 | 20/11/2019 | 23793 | 1,76 | 0,02 |
| 2365 A 1 | 2365 B 1 | 2365 B 1 | 293/2011/1785 | 20/12/2019 | 27083 | 62,88 | 0,19 |
| 2365 A 1 | 2365 B 1 | 2365 B 1 | 293/2011/1785 | 30/12/2019 | 28255 | 275,10 | 1,63 |
| **Totale degli importi contabilizzati a discarico del ruolo 293/2011/1785:** | | | | | | **527,64** | **1,85** |
| 2365 A 1 | 2365 B 1 | 2365 B 1 | 293/2011/1786 | 11/03/2019 | 4233 | 1,17 | 0,01 |
| 2365 A 1 | 2365 B 1 | 2365 B 1 | 293/2011/1786 | 20/03/2019 | 4898 | 85,65 | 1,24 |

## - Elenco Versamenti per Ruolo -

**Ente Impositore: 2365 - Comune Di Gravina Di Catania**

**Anno Finanziario 2019**

| 1 | 2 | 3 | 4 | 5 | 6 | 7 | 8 |
|---|---|---|---|---|---|---|---|
| Ente Impositore | Ente Beneficiario | Ente Beneficiario della mora | Ruolo | Data contabilizzazione versamento | Numero di riferimento | Imposta | Mora |
| 2365 A 1 | 2365 B 1 | 2365 B 1 | 293/2011/1786 | 20/06/2019 | 11522 | 23,37 | 32,06 |
| 2365 A 1 | 2365 B 1 | 2365 B 1 | 293/2011/1786 | 10/07/2019 | 12931 | 97,64 | 27,75 |
| 2365 A 1 | 2365 B 1 | 2365 B 1 | 293/2011/1786 | 12/08/2019 | 15563 | 37,61 | 0,03 |
| 2365 A 1 | 2365 B 1 | 2365 B 1 | 293/2011/1786 | 20/08/2019 | 16530 | 197,63 | 0,15 |
| 2365 A 1 | 2365 B 1 | 2365 B 1 | 293/2011/1786 | 30/08/2019 | 17825 | 20,89 | 0,00 |
| 2365 A 1 | 2365 B 1 | 2365 B 1 | 293/2011/1786 | 20/09/2019 | 19620 | 5,52 | 0,00 |
| 2365 A 1 | 2365 B 1 | 2365 B 1 | 293/2011/1786 | 02/12/2019 | 24774 | 111,16 | 0,10 |
| 2365 A 1 | 2365 B 1 | 2365 B 1 | 293/2011/1786 | 10/12/2019 | 25613 | 11,90 | 0,08 |
| 2365 A 1 | 2365 B 1 | 2365 B 1 | 293/2011/1786 | 20/12/2019 | 27083 | 184,64 | 0,79 |
| 2365 A 1 | 2365 B 1 | 2365 B 1 | 293/2011/1786 | 30/12/2019 | 28255 | 178,43 | 1,16 |
| **Totale degli importi contabilizzati a discarico del ruolo 293/2011/1786:** | | | | | | **955,61** | **63,37** |
| 2365 A 1 | 2365 B 1 | 2365 B 1 | 293/2011/1787 | 30/01/2019 | 1583 | 5,43 | 0,13 |
| 2365 A 1 | 2365 B 1 | 2365 B 1 | 293/2011/1787 | 10/07/2019 | 12931 | 75,94 | 25,71 |
| 2365 A 1 | 2365 B 1 | 2365 B 1 | 293/2011/1787 | 12/08/2019 | 15563 | 26,96 | 0,03 |
| 2365 A 1 | 2365 B 1 | 2365 B 1 | 293/2011/1787 | 20/08/2019 | 16530 | 76,87 | 0,04 |
| 2365 A 1 | 2365 B 1 | 2365 B 1 | 293/2011/1787 | 30/08/2019 | 17825 | 7,87 | 0,00 |
| 2365 A 1 | 2365 B 1 | 2365 B 1 | 293/2011/1787 | 20/09/2019 | 19620 | 4,93 | 0,00 |
| 2365 A 1 | 2365 B 1 | 2365 B 1 | 293/2011/1787 | 02/12/2019 | 24774 | 4,54 | 0,03 |
| 2365 A 1 | 2365 B 1 | 2365 B 1 | 293/2011/1787 | 20/12/2019 | 27083 | 55,03 | 0,28 |
| 2365 A 1 | 2365 B 1 | 2365 B 1 | 293/2011/1787 | 30/12/2019 | 28255 | 65,06 | 0,41 |
| **Totale degli importi contabilizzati a discarico del ruolo 293/2011/1787:** | | | | | | **322,63** | **26,63** |
| 2365 F 1 | 2365 F 1 | 2365 F 1 | 293/2011/2254 | 21/01/2019 | 990 | 12,73 | 1,38 |
| 2365 F 1 | 2365 F 1 | 2365 F 1 | 293/2011/2254 | 30/01/2019 | 1585 | 4,43 | 0,68 |
| 2365 F 1 | 2365 F 1 | 2365 F 1 | 293/2011/2254 | 11/02/2019 | 2312 | 13,46 | 1,71 |
| 2365 F 1 | 2365 F 1 | 2365 F 1 | 293/2011/2254 | 20/02/2019 | 2894 | 3,51 | 0,98 |
| 2365 F 1 | 2365 F 1 | 2365 F 1 | 293/2011/2254 | 04/03/2019 | 3674 | 8,51 | 2,48 |
| 2365 F 1 | 2365 F 1 | 2365 F 1 | 293/2011/2254 | 11/03/2019 | 4235 | 2,41 | 0,07 |
| 2365 F 1 | 2365 F 1 | 2365 F 1 | 293/2011/2254 | 20/03/2019 | 4900 | 46,35 | 1,23 |
| 2365 F 1 | 2365 F 1 | 2365 F 1 | 293/2011/2254 | 01/04/2019 | 5784 | 5,91 | 1,43 |
| 2365 F 1 | 2365 F 1 | 2365 F 1 | 293/2011/2254 | 30/04/2019 | 8159 | 4,68 | 1,18 |
| 2365 F 1 | 2365 F 1 | 2365 F 1 | 293/2011/2254 | 30/05/2019 | 10098 | 2,22 | 0,68 |
| 2365 F 1 | 2365 F 1 | 2365 F 1 | 293/2011/2254 | 20/06/2019 | 11524 | 2,84 | 1,36 |
| 2365 F 1 | 2365 F 1 | 2365 F 1 | 293/2011/2254 | 10/07/2019 | 12933 | 0,07 | 0,00 |
| 2365 F 1 | 2365 F 1 | 2365 F 1 | 293/2011/2254 | 30/07/2019 | 14531 | 31,17 | 1,22 |
| 2365 F 1 | 2365 F 1 | 2365 F 1 | 293/2011/2254 | 12/08/2019 | 15565 | 10,74 | 0,00 |
| 2365 F 1 | 2365 F 1 | 2365 F 1 | 293/2011/2254 | 20/08/2019 | 16532 | 751,88 | 0,21 |
| 2365 F 1 | 2365 F 1 | 2365 F 1 | 293/2011/2254 | 30/08/2019 | 17827 | 74,13 | 0,68 |
| 2365 F 1 | 2365 F 1 | 2365 F 1 | 293/2011/2254 | 20/09/2019 | 19622 | 5,37 | 0,00 |
| 2365 F 1 | 2365 F 1 | 2365 F 1 | 293/2011/2254 | 30/09/2019 | 20325 | 11,09 | 0,09 |
| 2365 F 1 | 2365 F 1 | 2365 F 1 | 293/2011/2254 | 10/10/2019 | 20984 | 2,22 | 0,68 |
| 2365 F 1 | 2365 F 1 | 2365 F 1 | 293/2011/2254 | 30/10/2019 | 22397 | 18,05 | 0,78 |
| 2365 F 1 | 2365 F 1 | 2365 F 1 | 293/2011/2254 | 20/11/2019 | 23795 | 310,88 | 28,89 |
| 2365 F 1 | 2365 F 1 | 2365 F 1 | 293/2011/2254 | 02/12/2019 | 24776 | 34,70 | 0,93 |
| 2365 F 1 | 2365 F 1 | 2365 F 1 | 293/2011/2254 | 10/12/2019 | 25615 | 89,19 | 0,80 |
| 2365 F 1 | 2365 F 1 | 2365 F 1 | 293/2011/2254 | 20/12/2019 | 27085 | 521,47 | 0,98 |
| 2365 F 1 | 2365 F 1 | 2365 F 1 | 293/2011/2254 | 30/12/2019 | 28257 | 772,56 | 5,18 |
| **Totale degli importi contabilizzati a discarico del ruolo 293/2011/2254:** | | | | | | **2.740,57** | **53,62** |
| 2365 F 1 | 2365 F 1 | 2365 F 1 | 295/2011/3160 | 20/08/2019 | 14978 | 56,27 | 0,00 |
| 2365 F 1 | 2365 F 1 | 2365 F 1 | 295/2011/3160 | 30/12/2019 | 26328 | 56,15 | 0,04 |
| **Totale degli importi contabilizzati a discarico del ruolo 295/2011/3160:** | | | | | | **112,42** | **0,04** |

## - Elenco Versamenti per Ruolo -

**Ente Impositore: 2365 - Comune Di Gravina Di Catania**

**Anno Finanziario 2019**

| 1 | 2 | 3 | 4 | 5 | 6 | 7 | 8 |
|---|---|---|---|---|---|---|---|
| Ente Impositore | Ente Beneficiario | Ente Beneficiario della mora | Ruolo | Data contabilizzazione versamento | Numero di riferimento | Imposta | Mora |
| 2365 F 1 | 2365 F 1 | 2365 F 1 | 293/2011/4127 | 10/01/2019 | 294 | 2,10 | 0,23 |
| 2365 F 1 | 2365 F 1 | 2365 F 1 | 293/2011/4127 | 21/01/2019 | 990 | 78,53 | 7,34 |
| 2365 F 1 | 2365 F 1 | 2365 F 1 | 293/2011/4127 | 30/01/2019 | 1585 | 1,04 | 0,25 |
| 2365 F 1 | 2365 F 1 | 2365 F 1 | 293/2011/4127 | 04/03/2019 | 3674 | 73,43 | 11,01 |
| 2365 F 1 | 2365 F 1 | 2365 F 1 | 293/2011/4127 | 11/03/2019 | 4235 | 1,04 | 0,25 |
| 2365 F 1 | 2365 F 1 | 2365 F 1 | 293/2011/4127 | 20/03/2019 | 4900 | 72,23 | 11,01 |
| 2365 F 1 | 2365 F 1 | 2365 F 1 | 293/2011/4127 | 01/04/2019 | 5784 | 16,06 | 0,43 |
| 2365 F 1 | 2365 F 1 | 2365 F 1 | 293/2011/4127 | 10/04/2019 | 6411 | 1,04 | 0,25 |
| 2365 F 1 | 2365 F 1 | 2365 F 1 | 293/2011/4127 | 23/04/2019 | 7653 | 72,24 | 11,01 |
| 2365 F 1 | 2365 F 1 | 2365 F 1 | 293/2011/4127 | 20/05/2019 | 9419 | 73,23 | 11,26 |
| 2365 F 1 | 2365 F 1 | 2365 F 1 | 293/2011/4127 | 10/06/2019 | 10820 | 1,04 | 0,50 |
| 2365 F 1 | 2365 F 1 | 2365 F 1 | 293/2011/4127 | 01/07/2019 | 12306 | 76,12 | 7,34 |
| 2365 F 1 | 2365 F 1 | 2365 F 1 | 293/2011/4127 | 10/07/2019 | 12933 | 2,08 | 0,25 |
| 2365 F 1 | 2365 F 1 | 2365 F 1 | 293/2011/4127 | 22/07/2019 | 13894 | 75,51 | 11,01 |
| 2365 F 1 | 2365 F 1 | 2365 F 1 | 293/2011/4127 | 30/07/2019 | 14531 | 13,30 | 0,25 |
| 2365 F 1 | 2365 F 1 | 2365 F 1 | 293/2011/4127 | 12/08/2019 | 15565 | 5,23 | 0,00 |
| 2365 F 1 | 2365 F 1 | 2365 F 1 | 293/2011/4127 | 20/08/2019 | 16532 | 243,29 | 11,01 |
| 2365 F 1 | 2365 F 1 | 2365 F 1 | 293/2011/4127 | 30/08/2019 | 17827 | 20,15 | 0,29 |
| 2365 F 1 | 2365 F 1 | 2365 F 1 | 293/2011/4127 | 10/09/2019 | 18858 | 75,74 | 0,00 |
| 2365 F 1 | 2365 F 1 | 2365 F 1 | 293/2011/4127 | 30/09/2019 | 20325 | 9,47 | 5,23 |
| 2365 F 1 | 2365 F 1 | 2365 F 1 | 293/2011/4127 | 10/10/2019 | 20984 | 14,94 | 0,27 |
| 2365 F 1 | 2365 F 1 | 2365 F 1 | 293/2011/4127 | 11/11/2019 | 23135 | 10,05 | 0,27 |
| 2365 F 1 | 2365 F 1 | 2365 F 1 | 293/2011/4127 | 02/12/2019 | 24776 | 75,12 | 0,50 |
| 2365 F 1 | 2365 F 1 | 2365 F 1 | 293/2011/4127 | 10/12/2019 | 25615 | 6,22 | 0,29 |
| 2365 F 1 | 2365 F 1 | 2365 F 1 | 293/2011/4127 | 20/12/2019 | 27085 | 110,55 | 0,24 |
| 2365 F 1 | 2365 F 1 | 2365 F 1 | 293/2011/4127 | 30/12/2019 | 28257 | 156,21 | 0,62 |
| **Totale degli importi contabilizzati a discarico del ruolo 293/2011/4127:** | | | | | | **1.285,96** | **91,11** |
| 2365 F 1 | 2365 F 1 | 2365 F 1 | 293/2011/4243 | 21/01/2019 | 990 | 35,49 | 8,57 |
| 2365 F 1 | 2365 F 1 | 2365 F 1 | 293/2011/4243 | 11/02/2019 | 2312 | 3,14 | 0,59 |
| 2365 F 1 | 2365 F 1 | 2365 F 1 | 293/2011/4243 | 20/02/2019 | 2894 | 16,66 | 5,32 |
| 2365 F 1 | 2365 F 1 | 2365 F 1 | 293/2011/4243 | 04/03/2019 | 3674 | 31,88 | 0,85 |
| 2365 F 1 | 2365 F 1 | 2365 F 1 | 293/2011/4243 | 11/03/2019 | 4235 | 3,14 | 0,59 |
| 2365 F 1 | 2365 F 1 | 2365 F 1 | 293/2011/4243 | 01/04/2019 | 5784 | 17,66 | 0,47 |
| 2365 F 1 | 2365 F 1 | 2365 F 1 | 293/2011/4243 | 20/06/2019 | 11524 | 9,40 | 1,79 |
| 2365 F 1 | 2365 F 1 | 2365 F 1 | 293/2011/4243 | 12/08/2019 | 15565 | 41,37 | 0,00 |
| 2365 F 1 | 2365 F 1 | 2365 F 1 | 293/2011/4243 | 20/08/2019 | 16532 | 266,12 | 5,04 |
| 2365 F 1 | 2365 F 1 | 2365 F 1 | 293/2011/4243 | 30/08/2019 | 17827 | 107,66 | 0,00 |
| 2365 F 1 | 2365 F 1 | 2365 F 1 | 293/2011/4243 | 10/09/2019 | 18858 | 25,50 | 0,00 |
| 2365 F 1 | 2365 F 1 | 2365 F 1 | 293/2011/4243 | 20/09/2019 | 19622 | 13,99 | 4,29 |
| 2365 F 1 | 2365 F 1 | 2365 F 1 | 293/2011/4243 | 30/09/2019 | 20325 | 4,66 | 2,06 |
| 2365 F 1 | 2365 F 1 | 2365 F 1 | 293/2011/4243 | 10/10/2019 | 20984 | 190,13 | 67,57 |
| 2365 F 1 | 2365 F 1 | 2365 F 1 | 293/2011/4243 | 21/10/2019 | 21786 | 10,85 | 3,70 |
| 2365 F 1 | 2365 F 1 | 2365 F 1 | 293/2011/4243 | 20/11/2019 | 23795 | 27,22 | 3,84 |
| 2365 F 1 | 2365 F 1 | 2365 F 1 | 293/2011/4243 | 02/12/2019 | 24776 | 25,35 | 0,14 |
| 2365 F 1 | 2365 F 1 | 2365 F 1 | 293/2011/4243 | 10/12/2019 | 25615 | 17,36 | 0,09 |
| 2365 F 1 | 2365 F 1 | 2365 F 1 | 293/2011/4243 | 20/12/2019 | 27085 | 493,50 | 6,18 |
| 2365 F 1 | 2365 F 1 | 2365 F 1 | 293/2011/4243 | 30/12/2019 | 28257 | 110,43 | 0,32 |
| **Totale degli importi contabilizzati a discarico del ruolo 293/2011/4243:** | | | | | | **1.451,51** | **111,41** |
| 2365 F 1 | 2365 F 1 | 2365 F 1 | 295/2011/5974 | 20/08/2019 | 14978 | 9,72 | 0,00 |
| 2365 F 1 | 2365 F 1 | 2365 F 1 | 295/2011/5974 | 30/12/2019 | 26328 | 9,68 | 0,00 |

## - Elenco Versamenti per Ruolo -

**Ente Impositore: 2365 - Comune Di Gravina Di Catania**

**Anno Finanziario 2019**

| 1 | 2 | 3 | 4 | 5 | 6 | 7 | 8 |
|---|---|---|---|---|---|---|---|
| Ente Impositore | Ente Beneficiario | Ente Beneficiario della mora | Ruolo | Data contabilizzazione versamento | Numero di riferimento | Imposta | Mora |
| **Totale degli importi contabilizzati a discarico del ruolo 295/2011/5974:** | | | | | | **19,40** | **0,00** |
| 2365 A 1 | 2365 B 1 | 2365 B 1 | 293/2011/6308 | 12/08/2019 | 15563 | 46,86 | 0,00 |
| 2365 A 1 | 2365 B 1 | 2365 B 1 | 293/2011/6308 | 20/08/2019 | 16530 | 22,66 | 0,07 |
| 2365 A 1 | 2365 B 1 | 2365 B 1 | 293/2011/6308 | 10/10/2019 | 20982 | 29,25 | 0,17 |
| 2365 A 1 | 2365 B 1 | 2365 B 1 | 293/2011/6308 | 20/11/2019 | 23793 | 14,57 | 0,15 |
| 2365 A 1 | 2365 B 1 | 2365 B 1 | 293/2011/6308 | 20/12/2019 | 27083 | 24,02 | 0,15 |
| **Totale degli importi contabilizzati a discarico del ruolo 293/2011/6308:** | | | | | | **137,36** | **0,54** |
| 2365 A 1 | 2365 B 1 | 2365 B 1 | 293/2011/6309 | 12/08/2019 | 15563 | 74,94 | 0,00 |
| 2365 A 1 | 2365 B 1 | 2365 B 1 | 293/2011/6309 | 20/08/2019 | 16530 | 168,60 | 0,06 |
| 2365 A 1 | 2365 B 1 | 2365 B 1 | 293/2011/6309 | 10/10/2019 | 20982 | 28,76 | 0,17 |
| 2365 A 1 | 2365 B 1 | 2365 B 1 | 293/2011/6309 | 20/11/2019 | 23793 | 14,32 | 0,15 |
| 2365 A 1 | 2365 B 1 | 2365 B 1 | 293/2011/6309 | 20/12/2019 | 27083 | 158,21 | 0,63 |
| 2365 A 1 | 2365 B 1 | 2365 B 1 | 293/2011/6309 | 30/12/2019 | 28255 | 146,76 | 0,16 |
| **Totale degli importi contabilizzati a discarico del ruolo 293/2011/6309:** | | | | | | **591,59** | **1,17** |
| 2365 A 1 | 2365 B 1 | 2365 B 1 | 293/2011/6318 | 10/07/2019 | 12931 | 20,43 | 0,00 |
| 2365 A 1 | 2365 B 1 | 2365 B 1 | 293/2011/6318 | 12/08/2019 | 15563 | 41,42 | 0,00 |
| 2365 A 1 | 2365 B 1 | 2365 B 1 | 293/2011/6318 | 20/08/2019 | 16530 | 158,41 | 0,10 |
| 2365 A 1 | 2365 B 1 | 2365 B 1 | 293/2011/6318 | 10/10/2019 | 20982 | 6,83 | 0,04 |
| 2365 A 1 | 2365 B 1 | 2365 B 1 | 293/2011/6318 | 20/11/2019 | 23793 | 3,40 | 0,04 |
| 2365 A 1 | 2365 B 1 | 2365 B 1 | 293/2011/6318 | 20/12/2019 | 27083 | 106,87 | 0,70 |
| 2365 A 1 | 2365 B 1 | 2365 B 1 | 293/2011/6318 | 30/12/2019 | 28255 | 58,99 | 0,02 |
| **Totale degli importi contabilizzati a discarico del ruolo 293/2011/6318:** | | | | | | **396,35** | **0,90** |
| 2365 A 1 | 2365 B 1 | 2365 B 1 | 293/2011/6320 | 30/07/2019 | 14529 | 21,68 | 0,00 |
| 2365 A 1 | 2365 B 1 | 2365 B 1 | 293/2011/6320 | 12/08/2019 | 15563 | 15,96 | 0,00 |
| 2365 A 1 | 2365 B 1 | 2365 B 1 | 293/2011/6320 | 20/08/2019 | 16530 | 78,89 | 0,00 |
| 2365 A 1 | 2365 B 1 | 2365 B 1 | 293/2011/6320 | 20/12/2019 | 27083 | 59,49 | 0,42 |
| **Totale degli importi contabilizzati a discarico del ruolo 293/2011/6320:** | | | | | | **176,02** | **0,42** |
| 2365 F 1 | 2365 F 1 | 2365 F 1 | 293/2011/7853 | 30/01/2019 | 1585 | 47,56 | 9,22 |
| 2365 F 1 | 2365 F 1 | 2365 F 1 | 293/2011/7853 | 11/02/2019 | 2312 | 8,26 | 1,49 |
| 2365 F 1 | 2365 F 1 | 2365 F 1 | 293/2011/7853 | 04/03/2019 | 3674 | 2,63 | 0,31 |
| 2365 F 1 | 2365 F 1 | 2365 F 1 | 293/2011/7853 | 11/03/2019 | 4235 | 8,60 | 1,49 |
| 2365 F 1 | 2365 F 1 | 2365 F 1 | 293/2011/7853 | 20/03/2019 | 4900 | 16,73 | 0,45 |
| 2365 F 1 | 2365 F 1 | 2365 F 1 | 293/2011/7853 | 01/04/2019 | 5784 | 19,36 | 1,07 |
| 2365 F 1 | 2365 F 1 | 2365 F 1 | 293/2011/7853 | 10/04/2019 | 6411 | 8,78 | 1,49 |
| 2365 F 1 | 2365 F 1 | 2365 F 1 | 293/2011/7853 | 10/05/2019 | 8735 | 6,45 | 1,49 |
| 2365 F 1 | 2365 F 1 | 2365 F 1 | 293/2011/7853 | 30/05/2019 | 10098 | 2,64 | 0,62 |
| 2365 F 1 | 2365 F 1 | 2365 F 1 | 293/2011/7853 | 10/06/2019 | 10820 | 1,82 | 0,27 |
| 2365 F 1 | 2365 F 1 | 2365 F 1 | 293/2011/7853 | 01/07/2019 | 12306 | 5,27 | 1,24 |
| 2365 F 1 | 2365 F 1 | 2365 F 1 | 293/2011/7853 | 10/07/2019 | 12933 | 0,03 | 0,00 |
| 2365 F 1 | 2365 F 1 | 2365 F 1 | 293/2011/7853 | 22/07/2019 | 13894 | 5,72 | 1,08 |
| 2365 F 1 | 2365 F 1 | 2365 F 1 | 293/2011/7853 | 30/07/2019 | 14531 | 11,42 | 0,62 |
| 2365 F 1 | 2365 F 1 | 2365 F 1 | 293/2011/7853 | 12/08/2019 | 15565 | 62,51 | 0,10 |
| 2365 F 1 | 2365 F 1 | 2365 F 1 | 293/2011/7853 | 20/08/2019 | 16532 | 465,60 | 0,00 |
| 2365 F 1 | 2365 F 1 | 2365 F 1 | 293/2011/7853 | 30/08/2019 | 17827 | 85,83 | 1,16 |
| 2365 F 1 | 2365 F 1 | 2365 F 1 | 293/2011/7853 | 10/09/2019 | 18858 | 12,60 | 0,00 |
| 2365 F 1 | 2365 F 1 | 2365 F 1 | 293/2011/7853 | 20/09/2019 | 19622 | 2,86 | 0,54 |
| 2365 F 1 | 2365 F 1 | 2365 F 1 | 293/2011/7853 | 30/09/2019 | 20325 | 2,64 | 0,62 |
| 2365 F 1 | 2365 F 1 | 2365 F 1 | 293/2011/7853 | 21/10/2019 | 21786 | 2,64 | 0,62 |

## - Elenco Versamenti per Ruolo -

**Ente Impositore: 2365 - Comune Di Gravina Di Catania**

**Anno Finanziario 2019**

| 1 | 2 | 3 | 4 | 5 | 6 | 7 | 8 |
|---|---|---|---|---|---|---|---|
| Ente Impositore | Ente Beneficiario | Ente Beneficiario della mora | Ruolo | Data contabilizzazione versamento | Numero di riferimento | Imposta | Mora |
| 2365 F 1 | 2365 F 1 | 2365 F 1 | 293/2011/7853 | 11/11/2019 | 23135 | 11,59 | 0,58 |
| 2365 F 1 | 2365 F 1 | 2365 F 1 | 293/2011/7853 | 20/11/2019 | 23795 | 99,15 | 27,90 |
| 2365 F 1 | 2365 F 1 | 2365 F 1 | 293/2011/7853 | 02/12/2019 | 24776 | 119,96 | 1,89 |
| 2365 F 1 | 2365 F 1 | 2365 F 1 | 293/2011/7853 | 10/12/2019 | 25615 | 43,94 | 0,20 |
| 2365 F 1 | 2365 F 1 | 2365 F 1 | 293/2011/7853 | 20/12/2019 | 27085 | 533,65 | 5,55 |
| 2365 F 1 | 2365 F 1 | 2365 F 1 | 293/2011/7853 | 30/12/2019 | 28257 | 290,96 | 3,63 |
| **Totale degli importi contabilizzati a discarico del ruolo 293/2011/7853:** | | | | | | **1.879,20** | **63,63** |
| 2365 F 1 | 2365 F 1 | 2365 F 1 | 293/2011/7861 | 20/08/2019 | 16532 | 23,79 | 0,00 |
| 2365 F 1 | 2365 F 1 | 2365 F 1 | 293/2011/7861 | 20/12/2019 | 27085 | 70,52 | 0,17 |
| **Totale degli importi contabilizzati a discarico del ruolo 293/2011/7861:** | | | | | | **94,31** | **0,17** |
| 2365 F 1 | 2365 F 1 | 2365 F 1 | 293/2012/4340 | 30/08/2019 | 17827 | 16,72 | 0,00 |
| **Totale degli importi contabilizzati a discarico del ruolo 293/2012/4340:** | | | | | | **16,72** | **0,00** |
| 2365 F 1 | 2365 F 1 | 2365 F 1 | 298/2013/881 | 02/12/2019 | 9999 | 157,03 | 0,00 |
| **Totale degli importi contabilizzati a discarico del ruolo 298/2013/881:** | | | | | | **157,03** | **0,00** |
| 2365 F 1 | 2365 F 1 | 2365 F 1 | 295/2013/1201 | 11/02/2019 | 2160 | 1,98 | 0,09 |
| 2365 F 1 | 2365 F 1 | 2365 F 1 | 295/2013/1201 | 20/02/2019 | 2706 | 1,98 | 0,10 |
| 2365 F 1 | 2365 F 1 | 2365 F 1 | 295/2013/1201 | 01/04/2019 | 5360 | 1,98 | 0,14 |
| 2365 F 1 | 2365 F 1 | 2365 F 1 | 295/2013/1201 | 30/04/2019 | 7268 | 1,98 | 0,10 |
| 2365 F 1 | 2365 F 1 | 2365 F 1 | 295/2013/1201 | 20/08/2019 | 14978 | 22,38 | 0,00 |
| 2365 F 1 | 2365 F 1 | 2365 F 1 | 295/2013/1201 | 30/08/2019 | 16215 | 8,99 | 0,00 |
| 2365 F 1 | 2365 F 1 | 2365 F 1 | 295/2013/1201 | 30/12/2019 | 26328 | 12,43 | 0,06 |
| **Totale degli importi contabilizzati a discarico del ruolo 295/2013/1201:** | | | | | | **51,72** | **0,49** |
| 2365 F 1 | 2365 F 1 | 2365 F 1 | 293/2013/1531 | 21/01/2019 | 990 | 42,90 | 3,13 |
| 2365 F 1 | 2365 F 1 | 2365 F 1 | 293/2013/1531 | 30/01/2019 | 1585 | 23,26 | 1,59 |
| 2365 F 1 | 2365 F 1 | 2365 F 1 | 293/2013/1531 | 11/02/2019 | 2312 | 55,69 | 0,80 |
| 2365 F 1 | 2365 F 1 | 2365 F 1 | 293/2013/1531 | 20/02/2019 | 2894 | 33,78 | 3,67 |
| 2365 F 1 | 2365 F 1 | 2365 F 1 | 293/2013/1531 | 04/03/2019 | 3674 | 31,58 | 3,15 |
| 2365 F 1 | 2365 F 1 | 2365 F 1 | 293/2013/1531 | 11/03/2019 | 4235 | 44,33 | 1,61 |
| 2365 F 1 | 2365 F 1 | 2365 F 1 | 293/2013/1531 | 20/03/2019 | 4900 | 32,50 | 3,09 |
| 2365 F 1 | 2365 F 1 | 2365 F 1 | 293/2013/1531 | 01/04/2019 | 5784 | 47,31 | 2,29 |
| 2365 F 1 | 2365 F 1 | 2365 F 1 | 293/2013/1531 | 10/04/2019 | 6411 | 31,32 | 3,79 |
| 2365 F 1 | 2365 F 1 | 2365 F 1 | 293/2013/1531 | 23/04/2019 | 7653 | 54,17 | 4,00 |
| 2365 F 1 | 2365 F 1 | 2365 F 1 | 293/2013/1531 | 30/04/2019 | 8159 | 4,15 | 0,36 |
| 2365 F 1 | 2365 F 1 | 2365 F 1 | 293/2013/1531 | 10/05/2019 | 8735 | 5,64 | 0,01 |
| 2365 F 1 | 2365 F 1 | 2365 F 1 | 293/2013/1531 | 20/05/2019 | 9419 | 29,30 | 4,03 |
| 2365 F 1 | 2365 F 1 | 2365 F 1 | 293/2013/1531 | 30/05/2019 | 10098 | 2,11 | 0,28 |
| 2365 F 1 | 2365 F 1 | 2365 F 1 | 293/2013/1531 | 10/06/2019 | 10820 | 8,91 | 0,00 |
| 2365 F 1 | 2365 F 1 | 2365 F 1 | 293/2013/1531 | 20/06/2019 | 11524 | 23,40 | 3,20 |
| 2365 F 1 | 2365 F 1 | 2365 F 1 | 293/2013/1531 | 01/07/2019 | 12306 | 4,56 | 0,00 |
| 2365 F 1 | 2365 F 1 | 2365 F 1 | 293/2013/1531 | 22/07/2019 | 13894 | 20,22 | 2,60 |
| 2365 F 1 | 2365 F 1 | 2365 F 1 | 293/2013/1531 | 30/07/2019 | 14531 | 2,11 | 0,31 |
| 2365 F 1 | 2365 F 1 | 2365 F 1 | 293/2013/1531 | 12/08/2019 | 15565 | 412,22 | 0,17 |
| 2365 F 1 | 2365 F 1 | 2365 F 1 | 293/2013/1531 | 20/08/2019 | 16532 | 690,42 | 1,74 |
| 2365 F 1 | 2365 F 1 | 2365 F 1 | 293/2013/1531 | 30/08/2019 | 17827 | 101,85 | 0,31 |
| 2365 F 1 | 2365 F 1 | 2365 F 1 | 293/2013/1531 | 10/09/2019 | 18858 | 52,56 | 0,00 |
| 2365 F 1 | 2365 F 1 | 2365 F 1 | 293/2013/1531 | 20/09/2019 | 19622 | 5,76 | 1,89 |
| 2365 F 1 | 2365 F 1 | 2365 F 1 | 293/2013/1531 | 21/10/2019 | 21786 | 3,65 | 0,58 |
| 2365 F 1 | 2365 F 1 | 2365 F 1 | 293/2013/1531 | 30/10/2019 | 22397 | 2,11 | 0,31 |

## - Elenco Versamenti per Ruolo -

### Ente Impositore: 2365 - Comune Di Gravina Di Catania

### Anno Finanziario 2019

| 1 | 2 | 3 | 4 | 5 | 6 | 7 | 8 |
|---|---|---|---|---|---|---|---|
| Ente Impositore | Ente Beneficiario | Ente Beneficiario della mora | Ruolo | Data contabilizzazione versamento | Numero di riferimento | Imposta | Mora |
| 2365 F 1 | 2365 F 1 | 2365 F 1 | 293/2013/1531 | 20/11/2019 | 23795 | 3,65 | 0,58 |
| 2365 F 1 | 2365 F 1 | 2365 F 1 | 293/2013/1531 | 02/12/2019 | 24776 | 90,49 | 0,77 |
| 2365 F 1 | 2365 F 1 | 2365 F 1 | 293/2013/1531 | 10/12/2019 | 25615 | 65,08 | 0,40 |
| 2365 F 1 | 2365 F 1 | 2365 F 1 | 293/2013/1531 | 20/12/2019 | 27085 | 657,37 | 5,48 |
| 2365 F 1 | 2365 F 1 | 2365 F 1 | 293/2013/1531 | 30/12/2019 | 28257 | 431,59 | 2,68 |
| **Totale degli importi contabilizzati a discarico del ruolo 293/2013/1531:** | | | | | | **3.013,99** | **52,82** |
| 2365 A 1 | 2365 B 1 | 2365 B 1 | 293/2013/1767 | 20/08/2019 | 16530 | 13,83 | 0,00 |
| 2365 A 1 | 2365 B 1 | 2365 B 1 | 293/2013/1767 | 10/09/2019 | 18856 | 3,25 | 0,00 |
| 2365 A 1 | 2365 B 1 | 2365 B 1 | 293/2013/1767 | 20/12/2019 | 27083 | 26,93 | 0,12 |
| 2365 A 1 | 2365 B 1 | 2365 B 1 | 293/2013/1767 | 30/12/2019 | 28255 | 54,24 | 0,16 |
| **Totale degli importi contabilizzati a discarico del ruolo 293/2013/1767:** | | | | | | **98,25** | **0,28** |
| 2365 A 1 | 2365 B 1 | 2365 B 1 | 293/2013/1831 | 20/08/2019 | 16530 | 94,88 | 0,00 |
| 2365 A 1 | 2365 B 1 | 2365 B 1 | 293/2013/1831 | 30/12/2019 | 28255 | 94,31 | 0,57 |
| **Totale degli importi contabilizzati a discarico del ruolo 293/2013/1831:** | | | | | | **189,19** | **0,57** |
| 2365 A 1 | 2365 B 1 | 2365 B 1 | 293/2013/1832 | 04/03/2019 | 3672 | 18,54 | 0,44 |
| 2365 A 1 | 2365 B 1 | 2365 B 1 | 293/2013/1832 | 10/09/2019 | 18856 | 27,85 | 0,00 |
| **Totale degli importi contabilizzati a discarico del ruolo 293/2013/1832:** | | | | | | **46,39** | **0,44** |
| 2365 A 1 | 2365 B 1 | 2365 B 1 | 293/2013/1833 | 04/03/2019 | 3672 | 95,63 | 2,36 |
| **Totale degli importi contabilizzati a discarico del ruolo 293/2013/1833:** | | | | | | **95,63** | **2,36** |
| 2365 A 1 | 2365 B 1 | 2365 B 1 | 293/2013/1834 | 10/09/2019 | 18856 | 19,01 | 0,00 |
| 2365 A 1 | 2365 B 1 | 2365 B 1 | 293/2013/1834 | 30/12/2019 | 28255 | 104,56 | 0,32 |
| **Totale degli importi contabilizzati a discarico del ruolo 293/2013/1834:** | | | | | | **123,57** | **0,32** |
| 2365 F 1 | 2365 F 1 | 2365 F 1 | 293/2013/2747 | 30/01/2019 | 1585 | 41,13 | 4,98 |
| 2365 F 1 | 2365 F 1 | 2365 F 1 | 293/2013/2747 | 04/03/2019 | 3674 | 39,42 | 6,64 |
| 2365 F 1 | 2365 F 1 | 2365 F 1 | 293/2013/2747 | 01/04/2019 | 5784 | 40,60 | 5,44 |
| 2365 F 1 | 2365 F 1 | 2365 F 1 | 293/2013/2747 | 30/04/2019 | 8159 | 39,83 | 6,18 |
| 2365 F 1 | 2365 F 1 | 2365 F 1 | 293/2013/2747 | 30/05/2019 | 10098 | 39,40 | 6,64 |
| 2365 F 1 | 2365 F 1 | 2365 F 1 | 293/2013/2747 | 01/07/2019 | 12306 | 41,03 | 4,98 |
| 2365 F 1 | 2365 F 1 | 2365 F 1 | 293/2013/2747 | 30/07/2019 | 14531 | 39,35 | 6,64 |
| 2365 F 1 | 2365 F 1 | 2365 F 1 | 293/2013/2747 | 30/08/2019 | 17827 | 39,36 | 6,64 |
| 2365 F 1 | 2365 F 1 | 2365 F 1 | 293/2013/2747 | 30/09/2019 | 20325 | 32,07 | 4,98 |
| **Totale degli importi contabilizzati a discarico del ruolo 293/2013/2747:** | | | | | | **352,19** | **53,12** |
| 2365 F 1 | 2365 F 1 | 2365 F 1 | 293/2013/3038 | 20/08/2019 | 16532 | 43,93 | 0,00 |
| 2365 F 1 | 2365 F 1 | 2365 F 1 | 293/2013/3038 | 20/12/2019 | 27085 | 8,95 | 0,05 |
| 2365 F 1 | 2365 F 1 | 2365 F 1 | 293/2013/3038 | 30/12/2019 | 28257 | 34,63 | 0,24 |
| **Totale degli importi contabilizzati a discarico del ruolo 293/2013/3038:** | | | | | | **87,51** | **0,29** |
| 2365 F 1 | 2365 F 1 | 2365 F 1 | 294/2015/420 | 20/12/2019 | 37608523 | 18,72 | 0,00 |
| **Totale degli importi contabilizzati a discarico del ruolo 294/2015/420:** | | | | | | **18,72** | **0,00** |
| 2365 F 1 | 2365 F 1 | 2365 F 1 | 294/2015/431 | 20/08/2019 | 10242118 | 4,52 | 0,00 |
| 2365 F 1 | 2365 F 1 | 2365 F 1 | 294/2015/431 | 20/12/2019 | 37608523 | 4,46 | 0,02 |
| **Totale degli importi contabilizzati a discarico del ruolo 294/2015/431:** | | | | | | **8,98** | **0,02** |
| 2365 F 1 | 2365 F 1 | 2365 F 1 | 291/2015/728 | 30/07/2019 | 62150103 | 28,66 | 3,64 |

## - Elenco Versamenti per Ruolo -

**Ente Impositore: 2365 - Comune Di Gravina Di Catania**

**Anno Finanziario 2019**

| 1 | 2 | 3 | 4 | 5 | 6 | 7 | 8 |
|---|---|---|---|---|---|---|---|
| Ente Impositore | Ente Beneficiario | Ente Beneficiario della mora | Ruolo | Data contabilizzazione versamento | Numero di riferimento | Imposta | Mora |
| 2365 F 1 | 2365 F 1 | 2365 F 1 | 291/2015/728 | 30/08/2019 | 70309010 | 28,41 | 3,09 |
| 2365 F 1 | 2365 F 1 | 2365 F 1 | 291/2015/728 | 30/09/2019 | 60811010 | 28,40 | 3,09 |
| 2365 F 1 | 2365 F 1 | 2365 F 1 | 291/2015/728 | 30/10/2019 | 70289205 | 28,40 | 3,09 |
| 2365 F 1 | 2365 F 1 | 2365 F 1 | 291/2015/728 | 02/12/2019 | 88735511 | 28,40 | 3,09 |
| 2365 F 1 | 2365 F 1 | 2365 F 1 | 291/2015/728 | 30/12/2019 | 18761 | 28,40 | 3,09 |
| **Totale degli importi contabilizzati a discarico del ruolo 291/2015/728:** | | | | | | **170,67** | **19,09** |
| 2365 F 1 | 2365 F 1 | 2365 F 1 | 295/2015/913 | 30/12/2019 | 26328 | 18,72 | 0,00 |
| **Totale degli importi contabilizzati a discarico del ruolo 295/2015/913:** | | | | | | **18,72** | **0,00** |
| 2365 F 1 | 2365 F 1 | 2365 F 1 | 293/2015/1253 | 21/01/2019 | 990 | 21,86 | 0,96 |
| 2365 F 1 | 2365 F 1 | 2365 F 1 | 293/2015/1253 | 30/01/2019 | 1585 | 3,70 | 0,15 |
| 2365 F 1 | 2365 F 1 | 2365 F 1 | 293/2015/1253 | 04/03/2019 | 3674 | 37,11 | 1,19 |
| 2365 F 1 | 2365 F 1 | 2365 F 1 | 293/2015/1253 | 11/03/2019 | 4235 | 246,17 | 5,62 |
| 2365 F 1 | 2365 F 1 | 2365 F 1 | 293/2015/1253 | 20/03/2019 | 4900 | 56,13 | 1,51 |
| 2365 F 1 | 2365 F 1 | 2365 F 1 | 293/2015/1253 | 01/04/2019 | 5784 | 3,70 | 0,30 |
| 2365 F 1 | 2365 F 1 | 2365 F 1 | 293/2015/1253 | 23/04/2019 | 7653 | 17,95 | 0,48 |
| 2365 F 1 | 2365 F 1 | 2365 F 1 | 293/2015/1253 | 30/05/2019 | 10098 | 3,70 | 0,30 |
| 2365 F 1 | 2365 F 1 | 2365 F 1 | 293/2015/1253 | 01/07/2019 | 12306 | 7,41 | 0,60 |
| 2365 F 1 | 2365 F 1 | 2365 F 1 | 293/2015/1253 | 30/07/2019 | 14531 | 1,85 | 0,30 |
| 2365 F 1 | 2365 F 1 | 2365 F 1 | 293/2015/1253 | 12/08/2019 | 15565 | 36,22 | 0,20 |
| 2365 F 1 | 2365 F 1 | 2365 F 1 | 293/2015/1253 | 20/08/2019 | 16532 | 472,90 | 0,04 |
| 2365 F 1 | 2365 F 1 | 2365 F 1 | 293/2015/1253 | 30/08/2019 | 17827 | 237,12 | 0,30 |
| 2365 F 1 | 2365 F 1 | 2365 F 1 | 293/2015/1253 | 10/09/2019 | 18858 | 19,05 | 0,00 |
| 2365 F 1 | 2365 F 1 | 2365 F 1 | 293/2015/1253 | 30/09/2019 | 20325 | 18,09 | 0,42 |
| 2365 F 1 | 2365 F 1 | 2365 F 1 | 293/2015/1253 | 21/10/2019 | 21786 | 3,11 | 0,30 |
| 2365 F 1 | 2365 F 1 | 2365 F 1 | 293/2015/1253 | 11/11/2019 | 23135 | 90,68 | 0,00 |
| 2365 F 1 | 2365 F 1 | 2365 F 1 | 293/2015/1253 | 02/12/2019 | 24776 | 68,62 | 0,42 |
| 2365 F 1 | 2365 F 1 | 2365 F 1 | 293/2015/1253 | 10/12/2019 | 25615 | 8,05 | 0,05 |
| 2365 F 1 | 2365 F 1 | 2365 F 1 | 293/2015/1253 | 20/12/2019 | 27085 | 293,56 | 2,84 |
| 2365 F 1 | 2365 F 1 | 2365 F 1 | 293/2015/1253 | 30/12/2019 | 28257 | 633,16 | 3,49 |
| **Totale degli importi contabilizzati a discarico del ruolo 293/2015/1253:** | | | | | | **2.280,14** | **19,47** |
| 2365 F 1 | 2365 F 1 | 2365 F 1 | 293/2015/1308 | 30/01/2019 | 1585 | 1,60 | 0,10 |
| 2365 F 1 | 2365 F 1 | 2365 F 1 | 293/2015/1308 | 11/03/2019 | 4235 | 166,03 | 4,42 |
| 2365 F 1 | 2365 F 1 | 2365 F 1 | 293/2015/1308 | 01/04/2019 | 5784 | 216,14 | 23,68 |
| 2365 F 1 | 2365 F 1 | 2365 F 1 | 293/2015/1308 | 23/04/2019 | 7653 | 4,80 | 0,20 |
| 2365 F 1 | 2365 F 1 | 2365 F 1 | 293/2015/1308 | 20/05/2019 | 9419 | 111,39 | 12,45 |
| 2365 F 1 | 2365 F 1 | 2365 F 1 | 293/2015/1308 | 01/07/2019 | 12306 | 1,60 | 0,10 |
| 2365 F 1 | 2365 F 1 | 2365 F 1 | 293/2015/1308 | 10/07/2019 | 12933 | 1,60 | 0,10 |
| 2365 F 1 | 2365 F 1 | 2365 F 1 | 293/2015/1308 | 30/07/2019 | 14531 | 1,60 | 0,10 |
| 2365 F 1 | 2365 F 1 | 2365 F 1 | 293/2015/1308 | 12/08/2019 | 15565 | 208,52 | 0,66 |
| 2365 F 1 | 2365 F 1 | 2365 F 1 | 293/2015/1308 | 20/08/2019 | 16532 | 457,41 | 0,00 |
| 2365 F 1 | 2365 F 1 | 2365 F 1 | 293/2015/1308 | 30/08/2019 | 17827 | 77,07 | 0,53 |
| 2365 F 1 | 2365 F 1 | 2365 F 1 | 293/2015/1308 | 10/09/2019 | 18858 | 44,38 | 1,66 |
| 2365 F 1 | 2365 F 1 | 2365 F 1 | 293/2015/1308 | 20/09/2019 | 19622 | 44,17 | 0,00 |
| 2365 F 1 | 2365 F 1 | 2365 F 1 | 293/2015/1308 | 30/09/2019 | 20325 | 39,94 | 0,56 |
| 2365 F 1 | 2365 F 1 | 2365 F 1 | 293/2015/1308 | 10/10/2019 | 20984 | 18,12 | 0,00 |
| 2365 F 1 | 2365 F 1 | 2365 F 1 | 293/2015/1308 | 30/10/2019 | 22397 | 66,26 | 0,86 |
| 2365 F 1 | 2365 F 1 | 2365 F 1 | 293/2015/1308 | 11/11/2019 | 23135 | 51,79 | 1,49 |
| 2365 F 1 | 2365 F 1 | 2365 F 1 | 293/2015/1308 | 20/11/2019 | 23795 | 9,35 | 0,07 |
| 2365 F 1 | 2365 F 1 | 2365 F 1 | 293/2015/1308 | 02/12/2019 | 24776 | 47,68 | 0,84 |
| 2365 F 1 | 2365 F 1 | 2365 F 1 | 293/2015/1308 | 10/12/2019 | 25615 | 14,29 | 0,72 |

## - Elenco Versamenti per Ruolo -

**Ente Impositore: 2365 - Comune Di Gravina Di Catania**

**Anno Finanziario 2019**

| 1 | 2 | 3 | 4 | 5 | 6 | 7 | 8 |
|---|---|---|---|---|---|---|---|
| Ente Impositore | Ente Beneficiario | Ente Beneficiario della mora | Ruolo | Data contabilizzazione versamento | Numero di riferimento | Imposta | Mora |
| 2365 F 1 | 2365 F 1 | 2365 F 1 | 293/2015/1308 | 20/12/2019 | 27085 | 326,22 | 1,88 |
| 2365 F 1 | 2365 F 1 | 2365 F 1 | 293/2015/1308 | 30/12/2019 | 28257 | 532,41 | 3,80 |
| **Totale degli importi contabilizzati a discarico del ruolo 293/2015/1308:** | | | | | | **2.442,37** | **54,22** |
| 2365 F 1 | 2365 F 1 | 2365 F 1 | 294/2016/1191 | 30/08/2019 | 49049660 | 42,98 | 0,00 |
| 2365 F 1 | 2365 F 1 | 2365 F 1 | 294/2016/1191 | 30/12/2019 | 38083325 | 42,69 | 0,29 |
| **Totale degli importi contabilizzati a discarico del ruolo 294/2016/1191:** | | | | | | **85,67** | **0,29** |
| 2365 F 1 | 2365 F 1 | 2365 F 1 | 297/2016/1745 | 20/08/2019 | 33041908 | 9,92 | 0,00 |
| 2365 F 1 | 2365 F 1 | 2365 F 1 | 297/2016/1745 | 20/12/2019 | 15631 | 9,86 | 0,09 |
| **Totale degli importi contabilizzati a discarico del ruolo 297/2016/1745:** | | | | | | **19,78** | **0,09** |
| 2365 F 1 | 2365 F 1 | 2365 F 1 | 298/2016/2293 | 10/07/2019 | 9999 | 0,26 | 0,00 |
| **Totale degli importi contabilizzati a discarico del ruolo 298/2016/2293:** | | | | | | **0,26** | **0,00** |
| 2365 F 1 | 2365 F 1 | 2365 F 1 | 298/2016/2375 | 20/08/2019 | 99999999 | 9,92 | 0,00 |
| 2365 F 1 | 2365 F 1 | 2365 F 1 | 298/2016/2375 | 30/12/2019 | 9999 | 9,86 | 0,09 |
| **Totale degli importi contabilizzati a discarico del ruolo 298/2016/2375:** | | | | | | **19,78** | **0,09** |
| 2365 F 1 | 2365 F 1 | 2365 F 1 | 293/2016/4000 | 12/08/2019 | 15565 | 22,72 | 0,00 |
| 2365 F 1 | 2365 F 1 | 2365 F 1 | 293/2016/4000 | 20/08/2019 | 16532 | 73,00 | 0,00 |
| 2365 F 1 | 2365 F 1 | 2365 F 1 | 293/2016/4000 | 10/12/2019 | 25615 | 22,54 | 0,18 |
| 2365 F 1 | 2365 F 1 | 2365 F 1 | 293/2016/4000 | 20/12/2019 | 27085 | 67,28 | 0,18 |
| 2365 F 1 | 2365 F 1 | 2365 F 1 | 293/2016/4000 | 30/12/2019 | 28257 | 26,62 | 0,20 |
| **Totale degli importi contabilizzati a discarico del ruolo 293/2016/4000:** | | | | | | **212,16** | **0,56** |
| 2365 F 1 | 2365 F 1 | 2365 F 1 | 293/2016/4149 | 01/04/2019 | 5784 | 27,31 | 0,72 |
| 2365 F 1 | 2365 F 1 | 2365 F 1 | 293/2016/4149 | 10/07/2019 | 12933 | 0,05 | 0,00 |
| 2365 F 1 | 2365 F 1 | 2365 F 1 | 293/2016/4149 | 30/07/2019 | 14531 | 16,16 | 0,00 |
| 2365 F 1 | 2365 F 1 | 2365 F 1 | 293/2016/4149 | 12/08/2019 | 15565 | 9,61 | 0,00 |
| 2365 F 1 | 2365 F 1 | 2365 F 1 | 293/2016/4149 | 20/08/2019 | 16532 | 382,39 | 0,00 |
| 2365 F 1 | 2365 F 1 | 2365 F 1 | 293/2016/4149 | 30/08/2019 | 17827 | 9,92 | 0,00 |
| 2365 F 1 | 2365 F 1 | 2365 F 1 | 293/2016/4149 | 20/11/2019 | 23795 | 0,28 | 0,02 |
| 2365 F 1 | 2365 F 1 | 2365 F 1 | 293/2016/4149 | 10/12/2019 | 25615 | 48,19 | 0,38 |
| 2365 F 1 | 2365 F 1 | 2365 F 1 | 293/2016/4149 | 20/12/2019 | 27085 | 600,68 | 1,33 |
| 2365 F 1 | 2365 F 1 | 2365 F 1 | 293/2016/4149 | 30/12/2019 | 28257 | 96,15 | 0,61 |
| **Totale degli importi contabilizzati a discarico del ruolo 293/2016/4149:** | | | | | | **1.190,74** | **3,06** |
| 2365 F 1 | 2365 F 1 | 2365 F 1 | 296/2018/3938 | 21/10/2019 | 24218 | 4.733,44 | 101,60 |
| 2365 F 1 | 2365 F 1 | 2365 F 1 | 296/2018/3938 | 02/12/2019 | 27713 | 128,16 | 2,54 |
| **Totale degli importi contabilizzati a discarico del ruolo 296/2018/3938:** | | | | | | **4.861,60** | **104,14** |
| 2365 F 1 | 2365 F 1 | 2365 F 1 | 293/2018/4054 | 10/01/2019 | 294 | 555,96 | 1,59 |
| 2365 F 1 | 2365 F 1 | 2365 F 1 | 293/2018/4054 | 21/01/2019 | 990 | 477,48 | 0,55 |
| 2365 F 1 | 2365 F 1 | 2365 F 1 | 293/2018/4054 | 30/01/2019 | 1585 | 150,79 | 0,61 |
| 2365 F 1 | 2365 F 1 | 2365 F 1 | 293/2018/4054 | 11/02/2019 | 2312 | 208,74 | 0,00 |
| 2365 F 1 | 2365 F 1 | 2365 F 1 | 293/2018/4054 | 20/02/2019 | 2894 | 60,10 | 0,39 |
| 2365 F 1 | 2365 F 1 | 2365 F 1 | 293/2018/4054 | 04/03/2019 | 3674 | 125,78 | 0,77 |
| 2365 F 1 | 2365 F 1 | 2365 F 1 | 293/2018/4054 | 11/03/2019 | 4235 | 112,68 | 0,87 |
| 2365 F 1 | 2365 F 1 | 2365 F 1 | 293/2018/4054 | 20/03/2019 | 4900 | 100,13 | 0,94 |
| 2365 F 1 | 2365 F 1 | 2365 F 1 | 293/2018/4054 | 01/04/2019 | 5784 | 69,17 | 0,00 |
| 2365 F 1 | 2365 F 1 | 2365 F 1 | 293/2018/4054 | 23/04/2019 | 7653 | 79,65 | 0,03 |

## - Elenco Versamenti per Ruolo -

**Ente Impositore: 2365 - Comune Di Gravina Di Catania**

**Anno Finanziario 2019**

| 1 | 2 | 3 | 4 | 5 | 6 | 7 | 8 |
|---|---|---|---|---|---|---|---|
| Ente Impositore | Ente Beneficiario | Ente Beneficiario della mora | Ruolo | Data contabilizzazione versamento | Numero di riferimento | Imposta | Mora |
| 2365 F 1 | 2365 F 1 | 2365 F 1 | 293/2018/4054 | 30/04/2019 | 8159 | 129,34 | 1,44 |
| 2365 F 1 | 2365 F 1 | 2365 F 1 | 293/2018/4054 | 10/05/2019 | 8735 | 80,31 | 0,73 |
| 2365 F 1 | 2365 F 1 | 2365 F 1 | 293/2018/4054 | 20/05/2019 | 9419 | 166,87 | 2,03 |
| 2365 F 1 | 2365 F 1 | 2365 F 1 | 293/2018/4054 | 30/05/2019 | 10098 | 12,90 | 0,58 |
| 2365 F 1 | 2365 F 1 | 2365 F 1 | 293/2018/4054 | 10/06/2019 | 10820 | 251,14 | 6,61 |
| 2365 F 1 | 2365 F 1 | 2365 F 1 | 293/2018/4054 | 01/07/2019 | 12306 | 37,40 | 1,39 |
| 2365 F 1 | 2365 F 1 | 2365 F 1 | 293/2018/4054 | 10/07/2019 | 12933 | 480,77 | 5,86 |
| 2365 F 1 | 2365 F 1 | 2365 F 1 | 293/2018/4054 | 22/07/2019 | 13894 | 428,95 | 1,71 |
| 2365 F 1 | 2365 F 1 | 2365 F 1 | 293/2018/4054 | 30/07/2019 | 14531 | 155,60 | 1,90 |
| 2365 F 1 | 2365 F 1 | 2365 F 1 | 293/2018/4054 | 12/08/2019 | 15565 | 102,27 | 0,83 |
| 2365 F 1 | 2365 F 1 | 2365 F 1 | 293/2018/4054 | 20/08/2019 | 16532 | 68,25 | 0,76 |
| 2365 F 1 | 2365 F 1 | 2365 F 1 | 293/2018/4054 | 30/08/2019 | 17827 | 427,39 | 8,25 |
| 2365 F 1 | 2365 F 1 | 2365 F 1 | 293/2018/4054 | 10/09/2019 | 18858 | 176,20 | 2,94 |
| 2365 F 1 | 2365 F 1 | 2365 F 1 | 293/2018/4054 | 20/09/2019 | 19622 | 254,51 | 3,36 |
| 2365 F 1 | 2365 F 1 | 2365 F 1 | 293/2018/4054 | 30/09/2019 | 20325 | 127,87 | 2,78 |
| 2365 F 1 | 2365 F 1 | 2365 F 1 | 293/2018/4054 | 10/10/2019 | 20984 | 343,11 | 6,54 |
| 2365 F 1 | 2365 F 1 | 2365 F 1 | 293/2018/4054 | 21/10/2019 | 21786 | 151,29 | 0,87 |
| 2365 F 1 | 2365 F 1 | 2365 F 1 | 293/2018/4054 | 30/10/2019 | 22397 | 581,82 | 0,08 |
| 2365 F 1 | 2365 F 1 | 2365 F 1 | 293/2018/4054 | 11/11/2019 | 23135 | 239,85 | 2,27 |
| 2365 F 1 | 2365 F 1 | 2365 F 1 | 293/2018/4054 | 20/11/2019 | 23795 | 32,55 | 0,00 |
| 2365 F 1 | 2365 F 1 | 2365 F 1 | 293/2018/4054 | 02/12/2019 | 24776 | 123,26 | 14,52 |
| 2365 F 1 | 2365 F 1 | 2365 F 1 | 293/2018/4054 | 10/12/2019 | 25615 | 134,33 | 0,65 |
| 2365 F 1 | 2365 F 1 | 2365 F 1 | 293/2018/4054 | 20/12/2019 | 27085 | 208,66 | 3,21 |
| 2365 F 1 | 2365 F 1 | 2365 F 1 | 293/2018/4054 | 30/12/2019 | 28257 | 31,70 | 0,15 |
| **Totale degli importi contabilizzati a discarico del ruolo 293/2018/4054:** | | | | | | **6.686,82** | **75,21** |
| 2365 F 1 | 2365 F 1 | 2365 F 1 | 293/2018/4055 | 10/06/2019 | 10820 | 57,92 | 2,55 |
| 2365 F 1 | 2365 F 1 | 2365 F 1 | 293/2018/4055 | 11/11/2019 | 23135 | 53,49 | 0,25 |
| **Totale degli importi contabilizzati a discarico del ruolo 293/2018/4055:** | | | | | | **111,41** | **2,80** |
| **Totale degli importi contabilizzati a discarico dei ruoli oggetto del conto:** | | | | | | **37.641,59** | **814,53** |

## - Riepilogo Versamenti per Ente Beneficiario -

### Ente Impositore: 2365 - Comune Di Gravina Di Catania

### Anno Finanziario 2019

| 1 | 2 | 3 | 4 | 5 | 6 | 7 |
|---|---|---|---|---|---|---|
| Ente Beneficiario | Ente Beneficiario della mora | Data contabilizzazione versamento | Numero di riferimento | Ente Impositore | Imposta | Mora |
| 2365 B 1: Comune Di Gravina Di Catania | 2365 B 1 | 30/01/2019 | 1583 | 2365 A 1 | 5,43 | 0,13 |
| 2365 B 1: Comune Di Gravina Di Catania | 2365 B 1 | 04/03/2019 | 3672 | 2365 A 1 | 114,17 | 2,80 |
| 2365 B 1: Comune Di Gravina Di Catania | 2365 B 1 | 11/03/2019 | 4233 | 2365 A 1 | 1,17 | 0,01 |
| 2365 B 1: Comune Di Gravina Di Catania | 2365 B 1 | 20/03/2019 | 4898 | 2365 A 1 | 85,65 | 1,24 |
| 2365 B 1: Comune Di Gravina Di Catania | 2365 B 1 | 20/06/2019 | 11522 | 2365 A 1 | 23,37 | 32,06 |
| 2365 B 1: Comune Di Gravina Di Catania | 2365 B 1 | 10/07/2019 | 12931 | 2365 A 1 | 478,94 | 53,46 |
| 2365 B 1: Comune Di Gravina Di Catania | 2365 B 1 | 30/07/2019 | 14529 | 2365 A 1 | 21,68 | 0,00 |
| 2365 B 1: Comune Di Gravina Di Catania | 2365 B 1 | 12/08/2019 | 15563 | 2365 A 1 | 273,20 | 0,06 |
| 2365 B 1: Comune Di Gravina Di Catania | 2365 B 1 | 20/08/2019 | 16530 | 2365 A 1 | 1.342,48 | 0,42 |
| 2365 B 1: Comune Di Gravina Di Catania | 2365 B 1 | 30/08/2019 | 17825 | 2365 A 1 | 28,76 | 0,00 |
| 2365 B 1: Comune Di Gravina Di Catania | 2365 B 1 | 10/09/2019 | 18856 | 2365 A 1 | 310,19 | 0,00 |
| 2365 B 1: Comune Di Gravina Di Catania | 2365 B 1 | 20/09/2019 | 19620 | 2365 A 1 | 10,45 | 0,00 |
| 2365 B 1: Comune Di Gravina Di Catania | 2365 B 1 | 10/10/2019 | 20982 | 2365 A 1 | 68,37 | 0,39 |
| 2365 B 1: Comune Di Gravina Di Catania | 2365 B 1 | 20/11/2019 | 23793 | 2365 A 1 | 34,05 | 0,36 |
| 2365 B 1: Comune Di Gravina Di Catania | 2365 B 1 | 02/12/2019 | 24774 | 2365 A 1 | 115,70 | 0,13 |
| 2365 B 1: Comune Di Gravina Di Catania | 2365 B 1 | 10/12/2019 | 25613 | 2365 A 1 | 276,54 | 1,67 |
| 2365 B 1: Comune Di Gravina Di Catania | 2365 B 1 | 20/12/2019 | 27083 | 2365 A 1 | 786,98 | 3,93 |
| 2365 B 1: Comune Di Gravina Di Catania | 2365 B 1 | 30/12/2019 | 28255 | 2365 A 1 | 2.576,83 | 5,99 |
| **Totale degli importi contabilizzati a discarico del ruolo del conto (ente 2365 B 1: Comune Di Gravina Di Catania):** | | | | | **6.553,96** | **102,85** |
| 2365 F 1: Comune Di Gravina Di Catania | 2365 F 1 | 10/01/2019 | 294 | 2365 F 1 | 558,06 | 1,82 |
| 2365 F 1: Comune Di Gravina Di Catania | 2365 F 1 | 21/01/2019 | 990 | 2365 F 1 | 668,99 | 21,93 |
| 2365 F 1: Comune Di Gravina Di Catania | 2365 F 1 | 30/01/2019 | 1585 | 2365 F 1 | 273,51 | 17,58 |
| 2365 F 1: Comune Di Gravina Di Catania | 2365 F 1 | 11/02/2019 | 2160 | 2365 F 1 | 1,98 | 0,09 |
| 2365 F 1: Comune Di Gravina Di Catania | 2365 F 1 | 11/02/2019 | 2312 | 2365 F 1 | 289,29 | 4,59 |
| 2365 F 1: Comune Di Gravina Di Catania | 2365 F 1 | 20/02/2019 | 2706 | 2365 F 1 | 1,98 | 0,10 |
| 2365 F 1: Comune Di Gravina Di Catania | 2365 F 1 | 20/02/2019 | 2894 | 2365 F 1 | 114,05 | 10,36 |
| 2365 F 1: Comune Di Gravina Di Catania | 2365 F 1 | 04/03/2019 | 3674 | 2365 F 1 | 350,34 | 26,40 |
| 2365 F 1: Comune Di Gravina Di Catania | 2365 F 1 | 11/03/2019 | 4235 | 2365 F 1 | 584,40 | 14,92 |
| 2365 F 1: Comune Di Gravina Di Catania | 2365 F 1 | 20/03/2019 | 4900 | 2365 F 1 | 324,07 | 18,23 |
| 2365 F 1: Comune Di Gravina Di Catania | 2365 F 1 | 01/04/2019 | 5360 | 2365 F 1 | 1,98 | 0,14 |
| 2365 F 1: Comune Di Gravina Di Catania | 2365 F 1 | 01/04/2019 | 5784 | 2365 F 1 | 463,22 | 35,83 |
| 2365 F 1: Comune Di Gravina Di Catania | 2365 F 1 | 10/04/2019 | 6411 | 2365 F 1 | 41,14 | 5,53 |
| 2365 F 1: Comune Di Gravina Di Catania | 2365 F 1 | 23/04/2019 | 7653 | 2365 F 1 | 228,81 | 15,72 |
| 2365 F 1: Comune Di Gravina Di Catania | 2365 F 1 | 30/04/2019 | 7268 | 2365 F 1 | 1,98 | 0,10 |
| 2365 F 1: Comune Di Gravina Di Catania | 2365 F 1 | 30/04/2019 | 8159 | 2365 F 1 | 178,00 | 9,16 |
| 2365 F 1: Comune Di Gravina Di Catania | 2365 F 1 | 10/05/2019 | 8735 | 2365 F 1 | 92,40 | 2,23 |
| 2365 F 1: Comune Di Gravina Di Catania | 2365 F 1 | 20/05/2019 | 9419 | 2365 F 1 | 380,79 | 29,77 |
| 2365 F 1: Comune Di Gravina Di Catania | 2365 F 1 | 30/05/2019 | 10098 | 2365 F 1 | 62,97 | 9,10 |
| 2365 F 1: Comune Di Gravina Di Catania | 2365 F 1 | 10/06/2019 | 10820 | 2365 F 1 | 320,83 | 9,93 |
| 2365 F 1: Comune Di Gravina Di Catania | 2365 F 1 | 20/06/2019 | 11524 | 2365 F 1 | 35,64 | 6,35 |
| 2365 F 1: Comune Di Gravina Di Catania | 2365 F 1 | 01/07/2019 | 12306 | 2365 F 1 | 173,39 | 15,65 |
| 2365 F 1: Comune Di Gravina Di Catania | 2365 F 1 | 10/07/2019 | 9999 | 2365 F 1 | 0,26 | 0,00 |
| 2365 F 1: Comune Di Gravina Di Catania | 2365 F 1 | 10/07/2019 | 12933 | 2365 F 1 | 484,60 | 6,21 |
| 2365 F 1: Comune Di Gravina Di Catania | 2365 F 1 | 22/07/2019 | 13894 | 2365 F 1 | 530,40 | 16,40 |
| 2365 F 1: Comune Di Gravina Di Catania | 2365 F 1 | 30/07/2019 | 14531 | 2365 F 1 | 272,56 | 11,34 |
| 2365 F 1: Comune Di Gravina Di Catania | 2365 F 1 | 30/07/2019 | 62150103 | 2365 F 1 | 28,66 | 3,64 |
| 2365 F 1: Comune Di Gravina Di Catania | 2365 F 1 | 12/08/2019 | 15565 | 2365 F 1 | 977,57 | 2,35 |
| 2365 F 1: Comune Di Gravina Di Catania | 2365 F 1 | 12/08/2019 | 99234100 | 2365 F 1 | 4,74 | 0,00 |
| 2365 F 1: Comune Di Gravina Di Catania | 2365 F 1 | 20/08/2019 | 14978 | 2365 F 1 | 88,37 | 0,00 |
| 2365 F 1: Comune Di Gravina Di Catania | 2365 F 1 | 20/08/2019 | 16532 | 2365 F 1 | 4.427,33 | 18,91 |
| 2365 F 1: Comune Di Gravina Di Catania | 2365 F 1 | 20/08/2019 | 10242118 | 2365 F 1 | 4,52 | 0,00 |

## - Riepilogo Versamenti per Ente Beneficiario -

**Ente Impositore: 2365 - Comune Di Gravina Di Catania**

**Anno Finanziario 2019**

| 1 | 2 | 3 | 4 | 5 | 6 | 7 |
|---|---|---|---|---|---|---|
| Ente Beneficiario | Ente Beneficiario della mora | Data contabilizzazione versamento | Numero di riferimento | Ente Impositore | Imposta | Mora |
| 2365 F 1: Comune Di Gravina Di Catania | 2365 F 1 | 20/08/2019 | 31176110 | 2365 F 1 | 3,87 | 0,00 |
| 2365 F 1: Comune Di Gravina Di Catania | 2365 F 1 | 20/08/2019 | 33041908 | 2365 F 1 | 9,92 | 0,00 |
| 2365 F 1: Comune Di Gravina Di Catania | 2365 F 1 | 20/08/2019 | 99999999 | 2365 F 1 | 9,92 | 0,00 |
| 2365 F 1: Comune Di Gravina Di Catania | 2365 F 1 | 30/08/2019 | 16215 | 2365 F 1 | 49,29 | 0,00 |
| 2365 F 1: Comune Di Gravina Di Catania | 2365 F 1 | 30/08/2019 | 17827 | 2365 F 1 | 1.284,29 | 18,16 |
| 2365 F 1: Comune Di Gravina Di Catania | 2365 F 1 | 30/08/2019 | 49049660 | 2365 F 1 | 42,98 | 0,00 |
| 2365 F 1: Comune Di Gravina Di Catania | 2365 F 1 | 30/08/2019 | 70309010 | 2365 F 1 | 28,41 | 3,09 |
| 2365 F 1: Comune Di Gravina Di Catania | 2365 F 1 | 10/09/2019 | 18858 | 2365 F 1 | 406,03 | 4,60 |
| 2365 F 1: Comune Di Gravina Di Catania | 2365 F 1 | 20/09/2019 | 19622 | 2365 F 1 | 326,66 | 10,08 |
| 2365 F 1: Comune Di Gravina Di Catania | 2365 F 1 | 30/09/2019 | 20325 | 2365 F 1 | 245,83 | 16,74 |
| 2365 F 1: Comune Di Gravina Di Catania | 2365 F 1 | 30/09/2019 | 60811010 | 2365 F 1 | 28,40 | 3,09 |
| 2365 F 1: Comune Di Gravina Di Catania | 2365 F 1 | 10/10/2019 | 20984 | 2365 F 1 | 568,52 | 75,06 |
| 2365 F 1: Comune Di Gravina Di Catania | 2365 F 1 | 21/10/2019 | 21786 | 2365 F 1 | 171,54 | 6,07 |
| 2365 F 1: Comune Di Gravina Di Catania | 2365 F 1 | 21/10/2019 | 24218 | 2365 F 1 | 4.733,44 | 101,60 |
| 2365 F 1: Comune Di Gravina Di Catania | 2365 F 1 | 30/10/2019 | 22397 | 2365 F 1 | 668,24 | 2,03 |
| 2365 F 1: Comune Di Gravina Di Catania | 2365 F 1 | 30/10/2019 | 70289205 | 2365 F 1 | 28,40 | 3,09 |
| 2365 F 1: Comune Di Gravina Di Catania | 2365 F 1 | 11/11/2019 | 23135 | 2365 F 1 | 457,45 | 4,86 |
| 2365 F 1: Comune Di Gravina Di Catania | 2365 F 1 | 20/11/2019 | 23795 | 2365 F 1 | 483,08 | 61,30 |
| 2365 F 1: Comune Di Gravina Di Catania | 2365 F 1 | 02/12/2019 | 9999 | 2365 F 1 | 157,03 | 0,00 |
| 2365 F 1: Comune Di Gravina Di Catania | 2365 F 1 | 02/12/2019 | 24776 | 2365 F 1 | 661,98 | 20,50 |
| 2365 F 1: Comune Di Gravina Di Catania | 2365 F 1 | 02/12/2019 | 27713 | 2365 F 1 | 128,16 | 2,54 |
| 2365 F 1: Comune Di Gravina Di Catania | 2365 F 1 | 02/12/2019 | 88735511 | 2365 F 1 | 28,40 | 3,09 |
| 2365 F 1: Comune Di Gravina Di Catania | 2365 F 1 | 10/12/2019 | 25615 | 2365 F 1 | 506,94 | 3,81 |
| 2365 F 1: Comune Di Gravina Di Catania | 2365 F 1 | 10/12/2019 | 35623146 | 2365 F 1 | 33,27 | 0,00 |
| 2365 F 1: Comune Di Gravina Di Catania | 2365 F 1 | 20/12/2019 | 15631 | 2365 F 1 | 9,86 | 0,09 |
| 2365 F 1: Comune Di Gravina Di Catania | 2365 F 1 | 20/12/2019 | 17719 | 2365 F 1 | 8,55 | 0,06 |
| 2365 F 1: Comune Di Gravina Di Catania | 2365 F 1 | 20/12/2019 | 25172 | 2365 F 1 | 40,04 | 0,26 |
| 2365 F 1: Comune Di Gravina Di Catania | 2365 F 1 | 20/12/2019 | 27085 | 2365 F 1 | 4.590,23 | 32,32 |
| 2365 F 1: Comune Di Gravina Di Catania | 2365 F 1 | 20/12/2019 | 37608523 | 2365 F 1 | 23,18 | 0,02 |
| 2365 F 1: Comune Di Gravina Di Catania | 2365 F 1 | 30/12/2019 | 9999 | 2365 F 1 | 9,86 | 0,09 |
| 2365 F 1: Comune Di Gravina Di Catania | 2365 F 1 | 30/12/2019 | 18761 | 2365 F 1 | 28,40 | 3,09 |
| 2365 F 1: Comune Di Gravina Di Catania | 2365 F 1 | 30/12/2019 | 26328 | 2365 F 1 | 96,98 | 0,10 |
| 2365 F 1: Comune Di Gravina Di Catania | 2365 F 1 | 30/12/2019 | 28257 | 2365 F 1 | 3.202,10 | 21,47 |
| 2365 F 1: Comune Di Gravina Di Catania | 2365 F 1 | 30/12/2019 | 38083325 | 2365 F 1 | 42,69 | 0,29 |
| **Totale degli importi contabilizzati a discarico del ruolo del conto (ente 2365 F 1: Comune Di Gravina Di Catania):** | | | | | **31.080,77** | **711,88** |
| 12156 B 1: Provincia Regionale Di Catania | 12156 B 1 | 30/12/2019 | 28667 | 2365 A 1 | 6,86 | 0,00 |
| **Totale degli importi contabilizzati a discarico del ruolo del conto (ente 12156 B 1: Provincia Regionale Di Catania):** | | | | | **6,86** | **0,00** |
| **Totale degli importi a discarico dei ruoli oggetto del conto:** | | | | | **37.641,59** | **814,53** |

| Legenda Enti Beneficiari | |
|---|---|
| **Codice** | **Descrizione** |
| 2365 B 1 | Comune Di Gravina Di Catania - Tesoreria |
| 2365 F 1 | Comune Di Gravina Di Catania - Polizia Urbana |
| 12156 B 1 | Provincia Regionale Di Catania - Tesoreria |

| Legenda Tributi | |
|---|---|
| **Codice** | **Descrizione** |
| 0422 | Interessi Su Sopratassa - Rifiuti Solidi |
| 0424 | Interessi - Tassa Rifiuti Solidi Urbani |
| 0434 | Tassa Smaltimento Rifiuti E Tributo Prov.Le |
| 0440 | Tassa Smaltimento Rifiuti Solidi Urbani |
| 1C31 | Tassa Smaltimento Rifiuti Urbani-Spese Di Notifica |
| 5060 | Sanz Amm Ve L 689/81 Amministrazione Comunale |
| 5061 | Magg Ne Rit Pag L 689/81 Amministraz Comunale |
| 5156 | Rec.Spese L 689/81 Amministrazione Comunale |
| 5242 | Contrav.Cod.Strada L.689/81 Amministrazione Comuna |
| 5243 | Contrav.Cod.Strada Mag.L.689/81 Amministrazione Co |
| 5354 | Contrav.Codice Della Strada-Recupero Spese L.689/8 |
| 8858 | Imposta Comunale Sugli Immobili |
| 8859 | Sanz. Pecun.-Imposta Comunale Sugli Immobili |
| 8861 | Interessi - Imposta Comunale Sugli Immobili |
| 8878 | Recupero Spese Di Notifica Imposta Comunale Sugli |

TARSU = € 2.672.134,13 SANZIONI C.D.S. = € 4.428.459,84 ICI = € 2.269.261,50

SOMME DA RISCUOTERE TOTALE € 9.369.863,57

- Conto di Diritto -

Ente Impositore: 2365 - Comune Di Gravina Di Catania

Anno Finanziario 2019

| 1 | 2 | 3 | 4 | 5 | 6 | 7 | 8 | 9 | 10 | 11 |
|---|---|---|---|---|---|---|---|---|---|---|
| Ente Impositore | Estremi del ruolo | Tributo | Data di consegna del ruolo | Somme rimaste da riscuotere | Carico Esercizio | Maggioraz. di Carico | Totale Carico (5 + 6 + 7) | Riscosso | Discaricato | Somme da Riscuotere (8 - 9 - 10) |
| 1 | 2 | 3 | 4 | 5 | 6 | 7 | 8 | 9 | 10 | 11 |
| 1 | 2 | 3 | 4 | 5 | 6 | 7 | 8 | 9 | 10 | 11 |
| 1 | 2 | 3 | 4 | 5 | 6 | 7 | 8 | 9 | 10 | 11 |
| 1 | 2 | 3 | 4 | 5 | 6 | 7 | 8 | 9 | 10 | 11 |
| 1 | 2 | 3 | 4 | 5 | 6 | 7 | 8 | 9 | 10 | 11 |
| 2365 | 291/2007/3293 | 0424:Interessi - Tassa Rifiuti Solidi Urbani | 25/12/2007 | 800,00 | 0,00 | 0,00 | 800,00 | 0,00 | 0,00 | 800,00 |
| 2365 | 294/2000/39 | 0434:Tassa Smaltimento Rifiuti E Tributo Prov.Le | 10/03/2000 | 451,73 | 0,00 | 0,00 | 451,73 | 0,00 | 0,00 | 451,73 |
| 2365 | 297/2000/41 | 0434:Tassa Smaltimento Rifiuti E Tributo Prov.Le | 10/03/2000 | 590,28 | 0,00 | 0,00 | 590,28 | 0,00 | 0,00 | 590,28 |
| 2365 | 292/2000/45 | 0434:Tassa Smaltimento Rifiuti E Tributo Prov.Le | 10/03/2000 | 389,40 | 0,00 | 0,00 | 389,40 | 0,00 | 0,00 | 389,40 |
| 2365 | 291/2000/56 | 0434:Tassa Smaltimento Rifiuti E Tributo Prov.Le | 10/03/2000 | 125,00 | 0,00 | 0,00 | 125,00 | 0,00 | 0,00 | 125,00 |
| 2365 | 298/2000/57 | 0434:Tassa Smaltimento Rifiuti E Tributo Prov.Le | 10/03/2000 | 1.062,49 | 0,00 | 0,00 | 1.062,49 | 0,00 | 0,00 | 1.062,49 |
| 2365 | 295/2000/86 | 0434:Tassa Smaltimento Rifiuti E Tributo Prov.Le | 10/03/2000 | 1.211,75 | 0,00 | 0,00 | 1.211,75 | 0,00 | 0,00 | 1.211,75 |
| 2365 | 293/2000/92 | 0434:Tassa Smaltimento Rifiuti E Tributo Prov.Le | 10/03/2000 | 291.103,91 | 0,00 | 0,00 | 291.103,91 | 0,00 | 28,69 | 291.075,22 |
| 2365 | 293/2000/93 | 0434:Tassa Smaltimento Rifiuti E Tributo Prov.Le | 10/03/2000 | 76.603,35 | 0,00 | 0,00 | 76.603,35 | 0,00 | 0,00 | 76.603,35 |
| 2365 | 296/2000/112 | 0434:Tassa Smaltimento Rifiuti E Tributo Prov.Le | 10/03/2000 | 1.171,86 | 0,00 | 0,00 | 1.171,86 | 0,00 | 0,00 | 1.171,86 |
| 2365 | 294/2001/993 | 0434:Tassa Smaltimento Rifiuti E Tributo Prov.Le | 10/02/2001 | 683,83 | 0,00 | 0,00 | 683,83 | 0,00 | 0,00 | 683,83 |
| 2365 | 297/2001/1020 | 0434:Tassa Smaltimento Rifiuti E Tributo Prov.Le | 10/02/2001 | 951,32 | 0,00 | 0,00 | 951,32 | 0,00 | 0,00 | 951,32 |
| 2365 | 292/2001/1331 | 0434:Tassa Smaltimento Rifiuti E Tributo Prov.Le | 10/02/2001 | 536,10 | 0,00 | 0,00 | 536,10 | 0,00 | 0,00 | 536,10 |
| 2365 | 298/2001/1611 | 0434:Tassa Smaltimento Rifiuti E Tributo Prov.Le | 10/02/2001 | 960,09 | 0,00 | 0,00 | 960,09 | 0,00 | 0,00 | 960,09 |
| 2365 | 291/2001/1743 | 0434:Tassa Smaltimento Rifiuti E Tributo Prov.Le | 10/02/2001 | 605,31 | 0,00 | 0,00 | 605,31 | 0,00 | 0,00 | 605,31 |
| 2365 | 295/2001/2174 | 0434:Tassa Smaltimento Rifiuti E Tributo Prov.Le | 10/02/2001 | 2.809,00 | 0,00 | 0,00 | 2.809,00 | 0,00 | 0,00 | 2.809,00 |
| 2365 | 298/2001/2463 | 0434:Tassa Smaltimento Rifiuti E Tributo Prov.Le | 25/05/2001 | 804,12 | 0,00 | 0,00 | 804,12 | 0,00 | 0,00 | 804,12 |
| 2365 | 291/2001/2479 | 0434:Tassa Smaltimento Rifiuti E Tributo Prov.Le | 25/05/2001 | 268,04 | 0,00 | 0,00 | 268,04 | 0,00 | 0,00 | 268,04 |
| 2365 | 293/2001/2564 | 0434:Tassa Smaltimento Rifiuti E Tributo Prov.Le | 10/02/2001 | 492.028,42 | 0,00 | 0,00 | 492.028,42 | 209,78 | 31,51 | 491.787,13 |
| 2365 | 296/2001/3316 | 0434:Tassa Smaltimento Rifiuti E Tributo Prov.Le | 10/02/2001 | 1.889,20 | 0,00 | 0,00 | 1.889,20 | 0,00 | 0,00 | 1.889,20 |
| 2365 | 293/2001/4043 | 0434:Tassa Smaltimento Rifiuti E Tributo Prov.Le | 25/05/2001 | 130.033,14 | 0,00 | 0,00 | 130.033,14 | 0,00 | 41,32 | 129.991,82 |
| 2365 | 294/2002/1107 | 0434:Tassa Smaltimento Rifiuti E Tributo Prov.Le | 10/12/2002 | 143,16 | 0,00 | 0,00 | 143,16 | 0,00 | 0,00 | 143,16 |
| 2365 | 297/2002/1234 | 0434:Tassa Smaltimento Rifiuti E Tributo Prov.Le | 10/12/2002 | 640,28 | 0,00 | 0,00 | 640,28 | 0,00 | 0,00 | 640,28 |
| 2365 | 292/2002/1551 | 0434:Tassa Smaltimento Rifiuti E Tributo Prov.Le | 10/12/2002 | 457,36 | 0,00 | 0,00 | 457,36 | 0,00 | 0,00 | 457,36 |
| 2365 | 291/2002/1859 | 0434:Tassa Smaltimento Rifiuti E Tributo Prov.Le | 10/12/2002 | 171,64 | 0,00 | 0,00 | 171,64 | 0,00 | 0,00 | 171,64 |
| 2365 | 298/2002/1916 | 0434:Tassa Smaltimento Rifiuti E Tributo Prov.Le | 10/12/2002 | 2.012,13 | 0,00 | 0,00 | 2.012,13 | 0,00 | 0,00 | 2.012,13 |
| 2365 | 295/2002/2543 | 0434:Tassa Smaltimento Rifiuti E Tributo Prov.Le | 10/12/2002 | 770,44 | 0,00 | 0,00 | 770,44 | 0,00 | 0,00 | 770,44 |
| 2365 | 293/2002/3221 | 0434:Tassa Smaltimento Rifiuti E Tributo Prov.Le | 10/12/2002 | 457.524,28 | 0,00 | 0,00 | 457.524,28 | 0,00 | 84,81 | 457.439,47 |
| 2365 | 296/2002/3780 | 0434:Tassa Smaltimento Rifiuti E Tributo Prov.Le | 10/12/2002 | 983,10 | 0,00 | 0,00 | 983,10 | 0,00 | 0,00 | 983,10 |
| 2365 | 297/2003/901 | 0434:Tassa Smaltimento Rifiuti E Tributo Prov.Le | 10/11/2003 | 457,36 | 0,00 | 0,00 | 457,36 | 0,00 | 0,00 | 457,36 |
| 2365 | 294/2003/920 | 0434:Tassa Smaltimento Rifiuti E Tributo Prov.Le | 10/11/2003 | 296,12 | 0,00 | 0,00 | 296,12 | 0,00 | 0,00 | 296,12 |
| 2365 | 292/2003/1183 | 0434:Tassa Smaltimento Rifiuti E Tributo Prov.Le | 10/11/2003 | 457,36 | 0,00 | 0,00 | 457,36 | 0,00 | 0,00 | 457,36 |
| 2365 | 298/2003/1402 | 0434:Tassa Smaltimento Rifiuti E Tributo Prov.Le | 10/11/2003 | 2.002,10 | 0,00 | 0,00 | 2.002,10 | 0,00 | 0,00 | 2.002,10 |
| 2365 | 291/2003/1409 | 0434:Tassa Smaltimento Rifiuti E Tributo Prov.Le | 10/11/2003 | 171,52 | 0,00 | 0,00 | 171,52 | 0,00 | 0,00 | 171,52 |
| 2365 | 295/2003/2036 | 0434:Tassa Smaltimento Rifiuti E Tributo Prov.Le | 10/11/2003 | 610,92 | 0,00 | 0,00 | 610,92 | 0,00 | 0,00 | 610,92 |
| 2365 | 293/2003/2330 | 0434:Tassa Smaltimento Rifiuti E Tributo Prov.Le | 10/11/2003 | 457.403,16 | 0,00 | 0,00 | 457.403,16 | 0,00 | 154,84 | 457.248,32 |
| 2365 | 296/2003/2832 | 0434:Tassa Smaltimento Rifiuti E Tributo Prov.Le | 10/11/2003 | 813,88 | 0,00 | 0,00 | 813,88 | 0,00 | 0,00 | 813,88 |
| 2365 | 294/2004/718 | 0434:Tassa Smaltimento Rifiuti E Tributo Prov.Le | 10/11/2004 | 228,64 | 0,00 | 0,00 | 228,64 | 0,00 | 0,00 | 228,64 |
| 2365 | 297/2004/864 | 0434:Tassa Smaltimento Rifiuti E Tributo Prov.Le | 10/11/2004 | 228,64 | 0,00 | 0,00 | 228,64 | 0,00 | 0,00 | 228,64 |
| 2365 | 292/2004/1043 | 0434:Tassa Smaltimento Rifiuti E Tributo Prov.Le | 10/11/2004 | 228,64 | 0,00 | 0,00 | 228,64 | 0,00 | 0,00 | 228,64 |
| 2365 | 298/2004/1278 | 0434:Tassa Smaltimento Rifiuti E Tributo Prov.Le | 10/11/2004 | 2.194,03 | 0,00 | 0,00 | 2.194,03 | 0,00 | 0,00 | 2.194,03 |
| 2365 | 291/2004/1311 | 0434:Tassa Smaltimento Rifiuti E Tributo Prov.Le | 10/11/2004 | 171,48 | 0,00 | 0,00 | 171,48 | 0,00 | 0,00 | 171,48 |
| 2365 | 295/2004/1879 | 0434:Tassa Smaltimento Rifiuti E Tributo Prov.Le | 10/11/2004 | 763,32 | 0,00 | 0,00 | 763,32 | 0,00 | 0,00 | 763,32 |
| 2365 | 293/2004/2107 | 0434:Tassa Smaltimento Rifiuti E Tributo Prov.Le | 10/11/2004 | 477.548,11 | 0,00 | 0,00 | 477.548,11 | 0,00 | 111,69 | 477.436,42 |
| 2365 | 296/2004/2482 | 0434:Tassa Smaltimento Rifiuti E Tributo Prov.Le | 10/11/2004 | 241,94 | 0,00 | 0,00 | 241,94 | 0,00 | 0,00 | 241,94 |
| 2365 | 299/2005/1195 | 0434:Tassa Smaltimento Rifiuti E Tributo Prov.Le | 25/01/2005 | 7,24 | 0,00 | 0,00 | 7,24 | 0,00 | 0,00 | 7,24 |
| 2365 | 291/2005/1277 | 0434:Tassa Smaltimento Rifiuti E Tributo Prov.Le | 25/01/2005 | 6,79 | 0,00 | 0,00 | 6,79 | 0,00 | 0,00 | 6,79 |
| 2365 | 295/2005/1786 | 0434:Tassa Smaltimento Rifiuti E Tributo Prov.Le | 25/01/2005 | 1.884,60 | 0,00 | 0,00 | 1.884,60 | 0,00 | 0,00 | 1.884,60 |
| 2365 | 293/2005/2018 | 0434:Tassa Smaltimento Rifiuti E Tributo Prov.Le | 25/01/2005 | 57.107,94 | 0,00 | 0,00 | 57.107,94 | 0,00 | 0,00 | 57.107,94 |
| 2365 | 293/2006/1958 | 0434:Tassa Smaltimento Rifiuti E Tributo Prov.Le | 10/02/2006 | 66.367,87 | 0,00 | 0,00 | 66.367,87 | 0,00 | 0,00 | 66.367,87 |

| | | | | | | | | | | |
|---|---|---|---|---|---|---|---|---|---|---|
| 2365 A 1 | 298/2007/804 | 0434:Tassa Smaltimento Rifiuti E Tributo Prov.Le | 25/01/2007 | 354,10 | 0,00 | 0,00 | 354,10 | 0,00 | 0,00 | 354,10 |
| 2365 | 293/2007/1417 | 0434:Tassa Smaltimento Rifiuti E Tributo Prov.Le | 25/01/2007 | 21.237,08 | 0,00 | 0,00 | 21.237,08 | 0,00 | 0,00 | 21.237,08 |
| 2365 | 293/2007/6262 | 0434:Tassa Smaltimento Rifiuti E Tributo Prov.Le | 25/12/2007 | 19.491,19 | 0,00 | 0,00 | 19.491,19 | 0,00 | 0,00 | 19.491,19 |
| 2365 | 295/2009/1084 | 0434:Tassa Smaltimento Rifiuti E Tributo Prov.Le | 25/01/2009 | 477,00 | 0,00 | 0,00 | 477,00 | 0,00 | 0,00 | 477,00 |
| 2365 | 293/2009/1273 | 0434:Tassa Smaltimento Rifiuti E Tributo Prov.Le | 25/01/2009 | 94.263,17 | 0,00 | 0,00 | 94.263,17 | 0,00 | 0,16 | 94.263,01 |
| [illegible] | | | | | | | | | | [illegible] |
| 2365 | 293/2010/1207 | 5060:Sanz Amm Ve L 689/81 Amministrazione Comunale | 10/01/2010 | 19.909,33 | 0,00 | 0,00 | 19.909,33 | 0,00 | 0,00 | 19.909,33 |
| 2365 | 294/2000/1163 | 5242:Contrav.Cod.Strada L.689/81 Amministrazione Comuna | 25/06/2000 | 291,06 | 0,00 | 0,00 | 291,06 | 0,00 | 0,00 | 291,06 |
| 2365 | 292/2000/1550 | 5242:Contrav.Cod.Strada L.689/81 Amministrazione Comuna | 25/06/2000 | 92,18 | 0,00 | 0,00 | 92,18 | 0,00 | 0,00 | 92,18 |
| 2365 | 298/2000/2074 | 5242:Contrav.Cod.Strada L.689/81 Amministrazione Comuna | 25/06/2000 | 473,47 | 0,00 | 0,00 | 473,47 | 0,00 | 0,00 | 473,47 |
| 2365 | 295/2000/2726 | 5242:Contrav.Cod.Strada L.689/81 Amministrazione Comuna | 25/06/2000 | 282,85 | 0,00 | 0,00 | 282,85 | 0,00 | 0,00 | 282,85 |
| 2365 | 293/2000/3238 | 5242:Contrav.Cod.Strada L.689/81 Amministrazione Comuna | 25/06/2000 | 44.528,93 | 0,00 | 0,00 | 44.528,93 | 12,56 | 8,66 | 44.507,71 |
| 2365 | 293/2000/3239 | 5242:Contrav.Cod.Strada L.689/81 Amministrazione Comuna | 25/06/2000 | 8.315,65 | 0,00 | 0,00 | 8.315,65 | 0,00 | 0,00 | 8.315,65 |
| 2365 | 296/2000/3586 | 5242:Contrav.Cod.Strada L.689/81 Amministrazione Comuna | 25/06/2000 | 175,24 | 0,00 | 0,00 | 175,24 | 0,00 | 0,00 | 175,24 |
| 2365 | 294/2001/1616 | 5242:Contrav.Cod.Strada L.689/81 Amministrazione Comuna | 25/05/2001 | 539,88 | 0,00 | 0,00 | 539,88 | 0,00 | 0,00 | 539,88 |
| 2365 | 298/2001/2631 | 5242:Contrav.Cod.Strada L.689/81 Amministrazione Comuna | 25/05/2001 | 662,70 | 0,00 | 0,00 | 662,70 | 0,00 | 0,00 | 662,70 |
| 2365 | 295/2001/3522 | 5242:Contrav.Cod.Strada L.689/81 Amministrazione Comuna | 25/05/2001 | 190,43 | 0,00 | 0,00 | 190,43 | 0,00 | 0,00 | 190,43 |
| 2365 | 293/2001/4340 | 5242:Contrav.Cod.Strada L.689/81 Amministrazione Comuna | 25/05/2001 | 95.537,23 | 0,00 | 0,00 | 95.537,23 | 14,70 | 0,00 | 95.522,53 |
| 2365 | 296/2001/5119 | 5242:Contrav.Cod.Strada L.689/81 Amministrazione Comuna | 25/05/2001 | 98,25 | 0,00 | 0,00 | 98,25 | 0,00 | 0,00 | 98,25 |
| 2365 | 294/2002/1275 | 5242:Contrav.Cod.Strada L.689/81 Amministrazione Comuna | 25/04/2002 | 71,11 | 0,00 | 0,00 | 71,11 | 0,00 | 0,00 | 71,11 |
| 2365 | 298/2002/2813 | 5242:Contrav.Cod.Strada L.689/81 Amministrazione Comuna | 25/07/2002 | 293,54 | 0,00 | 0,00 | 293,54 | 0,00 | 0,00 | 293,54 |
| 2365 | 293/2002/3708 | 5242:Contrav.Cod.Strada L.689/81 Amministrazione Comuna | 25/04/2002 | 7.911,10 | 0,00 | 0,00 | 7.911,10 | 13,04 | 25,46 | 7.872,60 |
| 2365 | 295/2002/3762 | 5242:Contrav.Cod.Strada L.689/81 Amministrazione Comuna | 25/07/2002 | 371,71 | 0,00 | 0,00 | 371,71 | 0,00 | 0,00 | 371,71 |
| 2365 | 293/2002/4952 | 5242:Contrav.Cod.Strada L.689/81 Amministrazione Comuna | 25/07/2002 | 94.580,85 | 0,00 | 0,00 | 94.580,85 | 85,06 | 198,94 | 94.296,85 |
| 2365 | 297/2003/1732 | 5242:Contrav.Cod.Strada L.689/81 Amministrazione Comuna | 25/05/2003 | 182,21 | 0,00 | 0,00 | 182,21 | 0,00 | 0,00 | 182,21 |
| 2365 | 298/2003/2403 | 5242:Contrav.Cod.Strada L.689/81 Amministrazione Comuna | 25/05/2003 | 294,40 | 0,00 | 0,00 | 294,40 | 0,00 | 0,00 | 294,40 |
| 2365 | 291/2003/2408 | 5242:Contrav.Cod.Strada L.689/81 Amministrazione Comuna | 25/05/2003 | 1.007,46 | 0,00 | 0,00 | 1.007,46 | 0,00 | 0,00 | 1.007,46 |
| 2365 | 295/2003/3469 | 5242:Contrav.Cod.Strada L.689/81 Amministrazione Comuna | 25/05/2003 | 101,12 | 0,00 | 0,00 | 101,12 | 0,00 | 0,00 | 101,12 |
| 2365 | 293/2003/4156 | 5242:Contrav.Cod.Strada L.689/81 Amministrazione Comuna | 25/05/2003 | 104.247,02 | 0,00 | 0,00 | 104.247,02 | 92,26 | 0,00 | 104.154,76 |
| 2365 | 294/2004/2044 | 5242:Contrav.Cod.Strada L.689/81 Amministrazione Comuna | 25/09/2004 | 59,97 | 0,00 | 0,00 | 59,97 | 0,00 | 0,00 | 59,97 |
| 2365 | 297/2004/2331 | 5242:Contrav.Cod.Strada L.689/81 Amministrazione Comuna | 25/08/2004 | 1.054,74 | 0,00 | 0,00 | 1.054,74 | 0,00 | 0,00 | 1.054,74 |
| 2365 | 297/2004/2548 | 5242:Contrav.Cod.Strada L.689/81 Amministrazione Comuna | 25/09/2004 | 91,00 | 0,00 | 0,00 | 91,00 | 0,00 | 0,00 | 91,00 |
| 2365 | 292/2004/2765 | 5242:Contrav.Cod.Strada L.689/81 Amministrazione Comuna | 25/08/2004 | 110,84 | 0,00 | 0,00 | 110,84 | 0,00 | 0,00 | 110,84 |
| 2365 | 298/2004/3318 | 5242:Contrav.Cod.Strada L.689/81 Amministrazione Comuna | 25/08/2004 | 98,40 | 0,00 | 0,00 | 98,40 | 0,00 | 0,00 | 98,40 |
| 2365 | 298/2004/3611 | 5242:Contrav.Cod.Strada L.689/81 Amministrazione Comuna | 25/09/2004 | 178,31 | 0,00 | 0,00 | 178,31 | 0,00 | 0,00 | 178,31 |
| 2365 | 295/2004/4676 | 5242:Contrav.Cod.Strada L.689/81 Amministrazione Comuna | 25/08/2004 | 396,00 | 0,00 | 0,00 | 396,00 | 0,00 | 0,00 | 396,00 |
| 2365 | 295/2004/5144 | 5242:Contrav.Cod.Strada L.689/81 Amministrazione Comuna | 25/09/2004 | 1.393,52 | 0,00 | 0,00 | 1.393,52 | 0,00 | 0,00 | 1.393,52 |
| 2365 | 293/2004/5779 | 5242:Contrav.Cod.Strada L.689/81 Amministrazione Comuna | 25/08/2004 | 114.081,11 | 0,00 | 0,00 | 114.081,11 | 449,25 | 228,97 | 113.402,89 |
| 2365 | 296/2004/6101 | 5242:Contrav.Cod.Strada L.689/81 Amministrazione Comuna | 25/08/2004 | 1.054,74 | 0,00 | 0,00 | 1.054,74 | 0,00 | 0,00 | 1.054,74 |
| 2365 | 293/2004/6312 | 5242:Contrav.Cod.Strada L.689/81 Amministrazione Comuna | 25/09/2004 | 63.002,15 | 0,00 | 0,00 | 63.002,15 | 80,71 | 9,48 | 62.911,96 |
| 2365 | 296/2004/6601 | 5242:Contrav.Cod.Strada L.689/81 Amministrazione Comuna | 25/09/2004 | 345,76 | 0,00 | 0,00 | 345,76 | 0,00 | 0,00 | 345,76 |
| 2365 | 291/2005/2043 | 5242:Contrav.Cod.Strada L.689/81 Amministrazione Comuna | 25/04/2005 | 97,42 | 0,00 | 0,00 | 97,42 | 0,00 | 0,00 | 97,42 |
| 2365 | 295/2005/2841 | 5242:Contrav.Cod.Strada L.689/81 Amministrazione Comuna | 25/04/2005 | 97,42 | 0,00 | 0,00 | 97,42 | 0,00 | 0,00 | 97,42 |
| 2365 | 293/2005/3441 | 5242:Contrav.Cod.Strada L.689/81 Amministrazione Comuna | 25/04/2005 | 36.418,38 | 0,00 | 0,00 | 36.418,38 | 0,56 | 0,00 | 36.417,82 |
| 2365 | 298/2006/2511 | 5242:Contrav.Cod.Strada L.689/81 Amministrazione Comuna | 25/07/2006 | 183,97 | 0,00 | 0,00 | 183,97 | 0,00 | 0,00 | 183,97 |
| 2365 | 295/2006/3436 | 5242:Contrav.Cod.Strada L.689/81 Amministrazione Comuna | 25/07/2006 | 369,31 | 0,00 | 0,00 | 369,31 | 0,00 | 0,00 | 369,31 |
| 2365 | 293/2006/4511 | 5242:Contrav.Cod.Strada L.689/81 Amministrazione Comuna | 25/07/2006 | 91.685,05 | 0,00 | 0,00 | 91.685,05 | 0,00 | 0,00 | 91.685,05 |
| 2365 | 293/2006/6664 | 5242:Contrav.Cod.Strada L.689/81 Amministrazione Comuna | 25/12/2006 | 32.394,52 | 0,00 | 0,00 | 32.394,52 | 0,00 | 0,00 | 32.394,52 |
| 2365 | 294/2007/706 | 5242:Contrav.Cod.Strada L.689/81 Amministrazione Comuna | 10/03/2007 | 101,36 | 0,00 | 0,00 | 101,36 | 0,00 | 0,00 | 101,36 |
| 2365 | 298/2007/1284 | 5242:Contrav.Cod.Strada L.689/81 Amministrazione Comuna | 10/03/2007 | 1.167,15 | 0,00 | 0,00 | 1.167,15 | 0,00 | 0,00 | 1.167,15 |
| 2365 | 291/2007/1299 | 5242:Contrav.Cod.Strada L.689/81 Amministrazione Comuna | 10/03/2007 | 92,95 | 0,00 | 0,00 | 92,95 | 0,00 | 0,00 | 92,95 |
| 2365 | 295/2007/1839 | 5242:Contrav.Cod.Strada L.689/81 Amministrazione Comuna | 10/03/2007 | 152,93 | 0,00 | 0,00 | 152,93 | 0,00 | 0,00 | 152,93 |
| 2365 | 293/2007/2340 | 5242:Contrav.Cod.Strada L.689/81 Amministrazione Comuna | 10/03/2007 | 82.927,06 | 0,00 | 0,00 | 82.927,06 | 0,00 | 0,00 | 82.927,06 |
| 2365 | 294/2008/2038 | 5242:Contrav.Cod.Strada L.689/81 Amministrazione Comuna | 25/11/2008 | 122,81 | 0,00 | 0,00 | 122,81 | 0,00 | 0,00 | 122,81 |
| 2365 | 292/2008/2850 | 5242:Contrav.Cod.Strada L.689/81 Amministrazione Comuna | 25/11/2008 | 261,91 | 0,00 | 0,00 | 261,91 | 0,00 | 0,00 | 261,91 |
| 2365 | 291/2008/3367 | 5242:Contrav.Cod.Strada L.689/81 Amministrazione Comuna | 25/11/2008 | 114,40 | 0,00 | 0,00 | 114,40 | 0,00 | 0,00 | 114,40 |
| 2365 | 298/2008/3503 | 5242:Contrav.Cod.Strada L.689/81 Amministrazione Comuna | 25/11/2008 | 2.069,45 | 0,00 | 0,00 | 2.069,45 | 0,00 | 0,00 | 2.069,45 |
| 2365 | 295/2008/4517 | 5242:Contrav.Cod.Strada L.689/81 Amministrazione Comuna | 25/11/2008 | 1.071,83 | 0,00 | 0,00 | 1.071,83 | 0,00 | 0,00 | 1.071,83 |
| 2365 | 296/2008/6028 | 5242:Contrav.Cod.Strada L.689/81 Amministrazione Comuna | 25/11/2008 | 575,04 | 0,00 | 0,00 | 575,04 | 0,00 | 0,00 | 575,04 |
| 2365 F 1 | 293/2008/6265 | 5242:Contrav.Cod.Strada L.689/81 Amministrazione Comuna | 25/11/2008 | 243.890,68 | 0,00 | 0,00 | 243.890,68 | 330,52 | 0,00 | 243.560,16 |
| 2365 | 294/2010/877 | 5242:Contrav.Cod.Strada L.689/81 Amministrazione Comuna | 25/05/2010 | 475,80 | 0,00 | 0,00 | 475,80 | 0,00 | 0,00 | 475,80 |

| | | | | | | | | | | |
|---|---|---|---|---|---|---|---|---|---|---|
| 2365 | 297/2010/1057 | 5242:Contrav.Cod.Strada L.689/81 Amministrazione Comuna | 25/05/2010 | 122,01 | 0,00 | 0,00 | 122,01 | 0,00 | 0,00 | 122,01 |
| 2365 | 292/2010/1140 | 5242:Contrav.Cod.Strada L.689/81 Amministrazione Comuna | 25/05/2010 | 98,93 | 0,00 | 0,00 | 98,93 | 0,00 | 0,00 | 98,93 |
| 2365 | 298/2010/1499 | 5242:Contrav.Cod.Strada L.689/81 Amministrazione Comuna | 25/05/2010 | 3.870,21 | 0,00 | 0,00 | 3.870,21 | 0,00 | 0,00 | 3.870,21 |
| 2365 | 295/2010/2001 | 5242:Contrav.Cod.Strada L.689/81 Amministrazione Comuna | 25/05/2010 | 2.998,80 | 0,00 | 0,00 | 2.998,80 | 0,00 | 0,00 | 2.998,80 |
| 2365 | 293/2010/2558 | 5242:Contrav.Cod.Strada L.689/81 Amministrazione Comuna | 26/05/2010 | 472.573,37 | 0,00 | 0,00 | 472.573,37 | 559,72 | 279,12 | 471.734,53 |
| 2365 | 296/2010/2660 | 5242:Contrav.Cod.Strada L.689/81 Amministrazione Comuna | 25/05/2010 | 439,55 | 0,00 | 0,00 | 439,55 | 0,00 | 0,00 | 439,55 |
| 2365 | 294/2011/735 | 5242:Contrav.Cod.Strada L.689/81 Amministrazione Comuna | 25/02/2011 | 3.798,25 | 0,00 | 0,00 | 3.798,25 | 0,00 | 0,00 | 3.798,25 |
| 2365 | 297/2011/955 | 5242:Contrav.Cod.Strada L.689/81 Amministrazione Comuna | 25/02/2011 | 532,15 | 0,00 | 0,00 | 532,15 | 0,00 | 0,00 | 532,15 |
| 2365 | 292/2011/1030 | 5242:Contrav.Cod.Strada L.689/81 Amministrazione Comuna | 25/02/2011 | 398,55 | 0,00 | 0,00 | 398,55 | 0,00 | 0,00 | 398,55 |
| 2365 | 299/2011/1248 | 5242:Contrav.Cod.Strada L.689/81 Amministrazione Comuna | 25/02/2011 | 212,13 | 0,00 | 4,92 | 217,05 | 17,52 | 5,88 | 193,65 |
| 2365 | 294/2011/1333 | 5242:Contrav.Cod.Strada L.689/81 Amministrazione Comuna | 25/05/2011 | 306,06 | 0,00 | 0,00 | 306,06 | 0,00 | 0,00 | 306,06 |
| 2365 | 294/2011/1359 | 5242:Contrav.Cod.Strada L.689/81 Amministrazione Comuna | 10/06/2011 | 210,88 | 0,00 | 0,00 | 210,88 | 33,92 | 0,00 | 176,96 |
| 2365 | 298/2011/1425 | 5242:Contrav.Cod.Strada L.689/81 Amministrazione Comuna | 25/02/2011 | 5.645,76 | 0,00 | 0,00 | 5.645,76 | 0,00 | 0,00 | 5.645,76 |
| 2365 | 295/2011/1738 | 5242:Contrav.Cod.Strada L.689/81 Amministrazione Comuna | 25/02/2011 | 3.503,85 | 0,00 | 0,00 | 3.503,85 | 81,92 | 0,00 | 3.421,93 |
| 2365 | 291/2011/2203 | 5242:Contrav.Cod.Strada L.689/81 Amministrazione Comuna | 25/05/2011 | 209,86 | 0,00 | 0,00 | 209,86 | 0,00 | 0,00 | 209,86 |
| 2365 | 291/2011/2254 | 5242:Contrav.Cod.Strada L.689/81 Amministrazione Comuna | 10/06/2011 | 101,73 | 0,00 | 0,00 | 101,73 | 0,00 | 0,00 | 101,73 |
| 2365 | 293/2011/2254 | 5242:Contrav.Cod.Strada L.689/81 Amministrazione Comuna | 25/02/2011 | 512.708,92 | 0,00 | 0,00 | 512.708,92 | 2.798,56 | 559,33 | 509.351,03 |
| 2365 | 296/2011/2411 | 5242:Contrav.Cod.Strada L.689/81 Amministrazione Comuna | 25/02/2011 | 680,70 | 0,00 | 0,00 | 680,70 | 0,00 | 0,00 | 680,70 |
| 2365 | 298/2011/2426 | 5242:Contrav.Cod.Strada L.689/81 Amministrazione Comuna | 25/05/2011 | 4.752,64 | 0,00 | 0,00 | 4.752,64 | 0,00 | 0,00 | 4.752,64 |
| 2365 | 298/2011/2482 | 5242:Contrav.Cod.Strada L.689/81 Amministrazione Comuna | 10/06/2011 | 664,42 | 0,00 | 0,00 | 664,42 | 0,00 | 0,00 | 664,42 |
| 2365 | 294/2011/2504 | 5242:Contrav.Cod.Strada L.689/81 Amministrazione Comuna | 25/12/2011 | 179,78 | 0,00 | 0,00 | 179,78 | 0,00 | 0,00 | 179,78 |
| 2365 | 295/2011/3093 | 5242:Contrav.Cod.Strada L.689/81 Amministrazione Comuna | 25/05/2011 | 486,16 | 0,00 | 0,00 | 486,16 | 0,00 | 0,00 | 486,16 |
| 2365 | 295/2011/3160 | 5242:Contrav.Cod.Strada L.689/81 Amministrazione Comuna | 10/06/2011 | 1.282,54 | 0,00 | 0,00 | 1.282,54 | 114,65 | 0,00 | 1.167,89 |
| 2365 | 297/2011/3334 | 5242:Contrav.Cod.Strada L.689/81 Amministrazione Comuna | 25/12/2011 | 866,18 | 0,00 | 0,00 | 866,18 | 0,00 | 0,00 | 866,18 |
| 2365 | 293/2011/4127 | 5242:Contrav.Cod.Strada L.689/81 Amministrazione Comuna | 25/05/2011 | 224.691,41 | 0,00 | 0,00 | 224.691,41 | 1.312,27 | 668,87 | 222.710,27 |
| 2365 | 291/2011/4130 | 5242:Contrav.Cod.Strada L.689/81 Amministrazione Comuna | 25/12/2011 | 15,55 | 0,00 | 0,00 | 15,55 | 0,00 | 0,00 | 15,55 |
| 2365 | 293/2011/4243 | 5242:Contrav.Cod.Strada L.689/81 Amministrazione Comuna | 10/06/2011 | 201.140,40 | 0,00 | 5,26 | 201.145,66 | 1.492,38 | 240,34 | 199.422,94 |
| 2365 | 296/2011/4333 | 5242:Contrav.Cod.Strada L.689/81 Amministrazione Comuna | 10/06/2011 | 1.097,63 | 0,00 | 0,00 | 1.097,63 | 0,00 | 0,00 | 1.097,63 |
| 2365 | 298/2011/4646 | 5242:Contrav.Cod.Strada L.689/81 Amministrazione Comuna | 25/12/2011 | 1.930,69 | 0,00 | 0,00 | 1.930,69 | 0,00 | 0,00 | 1.930,69 |
| 2365 | 295/2011/5974 | 5242:Contrav.Cod.Strada L.689/81 Amministrazione Comuna | 25/12/2011 | 640,83 | 0,00 | 0,00 | 640,83 | 19,77 | 0,00 | 621,06 |
| 2365 | 293/2011/7853 | 5242:Contrav.Cod.Strada L.689/81 Amministrazione Comuna | 25/12/2011 | 236.560,30 | 0,00 | 0,00 | 236.560,30 | 1.916,69 | 527,93 | 234.115,68 |
| 2365 | 293/2011/7861 | 5242:Contrav.Cod.Strada L.689/81 Amministrazione Comuna | 25/12/2011 | 4.064,54 | 0,00 | 0,00 | 4.064,54 | 96,15 | 0,00 | 3.968,39 |
| 2365 | 293/2011/7892 | 5242:Contrav.Cod.Strada L.689/81 Amministrazione Comuna | 25/12/2011 | 12.092,44 | 0,00 | 0,00 | 12.092,44 | 0,00 | 0,00 | 12.092,44 |
| 2365 | 296/2011/7896 | 5242:Contrav.Cod.Strada L.689/81 Amministrazione Comuna | 25/12/2011 | 895,92 | 0,00 | 0,00 | 895,92 | 0,00 | 0,00 | 895,92 |
| 2365 | 293/2012/642 | 5242:Contrav.Cod.Strada L.689/81 Amministrazione Comuna | 10/01/2012 | 1.526,45 | 0,00 | 0,00 | 1.526,45 | 0,00 | 0,00 | 1.526,45 |
| 2365 | 293/2012/4339 | 5242:Contrav.Cod.Strada L.689/81 Amministrazione Comuna | 10/07/2012 | 2.907,27 | 0,00 | 0,00 | 2.907,27 | 0,00 | 7,05 | 2.900,22 |
| 2365 | 293/2012/4340 | 5242:Contrav.Cod.Strada L.689/81 Amministrazione Comuna | 10/07/2012 | 15.930,67 | 0,00 | 0,00 | 15.930,67 | 17,05 | 0,00 | 15.913,62 |
| 2365 | 296/2012/4512 | 5242:Contrav.Cod.Strada L.689/81 Amministrazione Comuna | 10/07/2012 | 361,67 | 0,00 | 0,00 | 361,67 | 0,00 | 0,00 | 361,67 |
| 2365 | 294/2013/474 | 5242:Contrav.Cod.Strada L.689/81 Amministrazione Comuna | 10/02/2013 | 15,90 | 0,00 | 0,00 | 15,90 | 0,00 | 0,00 | 15,90 |
| 2365 | 297/2013/645 | 5242:Contrav.Cod.Strada L.689/81 Amministrazione Comuna | 10/02/2013 | 351,36 | 0,00 | 0,00 | 351,36 | 0,00 | 0,00 | 351,36 |
| 2365 | 292/2013/663 | 5242:Contrav.Cod.Strada L.689/81 Amministrazione Comuna | 10/02/2013 | 30,44 | 0,00 | 0,00 | 30,44 | 0,00 | 0,00 | 30,44 |
| 2365 | 291/2013/848 | 5242:Contrav.Cod.Strada L.689/81 Amministrazione Comuna | 10/02/2013 | 199,53 | 0,00 | 0,00 | 199,53 | 0,00 | 0,00 | 199,53 |
| 2365 | 298/2013/881 | 5242:Contrav.Cod.Strada L.689/81 Amministrazione Comuna | 10/02/2013 | 1.424,90 | 0,00 | 0,00 | 1.424,90 | 160,21 | 0,00 | 1.264,69 |
| 2365 | 295/2013/1201 | 5242:Contrav.Cod.Strada L.689/81 Amministrazione Comuna | 10/02/2013 | 2.683,83 | 0,00 | 0,00 | 2.683,83 | 52,71 | 0,00 | 2.631,12 |
| 2365 | 296/2013/1528 | 5242:Contrav.Cod.Strada L.689/81 Amministrazione Comuna | 10/02/2013 | 2.354,82 | 0,00 | 0,00 | 2.354,82 | 0,00 | 0,00 | 2.354,82 |
| 2365 | 293/2013/1531 | 5242:Contrav.Cod.Strada L.689/81 Amministrazione Comuna | 10/02/2013 | 202.560,94 | 0,00 | 0,00 | 202.560,94 | 3.078,83 | 1.776,45 | 197.705,66 |
| 2365 | 298/2013/1780 | 5242:Contrav.Cod.Strada L.689/81 Amministrazione Comuna | 10/05/2013 | 533,76 | 0,00 | 0,00 | 533,76 | 0,00 | 0,00 | 533,76 |
| 2365 | 293/2013/2747 | 5242:Contrav.Cod.Strada L.689/81 Amministrazione Comuna | 10/04/2013 | 9.677,40 | 0,00 | 0,00 | 9.677,40 | 359,05 | 2,04 | 9.316,31 |
| 2365 | 293/2013/3038 | 5242:Contrav.Cod.Strada L.689/81 Amministrazione Comuna | 10/05/2013 | 4.929,56 | 0,00 | 0,00 | 4.929,56 | 89,00 | 0,00 | 4.840,56 |
| 2365 | 293/2013/3088 | 5242:Contrav.Cod.Strada L.689/81 Amministrazione Comuna | 10/05/2013 | 5.764,10 | 0,00 | 0,00 | 5.764,10 | 0,00 | 0,00 | 5.764,10 |
| 2365 | 293/2013/3576 | 5242:Contrav.Cod.Strada L.689/81 Amministrazione Comuna | 10/06/2013 | 431,65 | 0,00 | 0,00 | 431,65 | 0,00 | 0,00 | 431,65 |
| 2365 | 293/2013/5033 | 5242:Contrav.Cod.Strada L.689/81 Amministrazione Comuna | 10/06/2013 | 2.192,03 | 0,00 | 0,00 | 2.192,03 | 0,00 | 0,00 | 2.192,03 |
| 2365 | 294/2015/420 | 5242:Contrav.Cod.Strada L.689/81 Amministrazione Comuna | 25/02/2015 | 116,15 | 0,00 | 0,00 | 116,15 | 19,04 | 0,00 | 97,11 |
| 2365 | 294/2015/431 | 5242:Contrav.Cod.Strada L.689/81 Amministrazione Comuna | 25/02/2015 | 263,12 | 0,00 | 0,00 | 263,12 | 9,13 | 0,00 | 253,99 |
| 2365 | 297/2015/506 | 5242:Contrav.Cod.Strada L.689/81 Amministrazione Comuna | 25/02/2015 | 219,50 | 0,00 | 0,00 | 219,50 | 0,00 | 0,00 | 219,50 |
| 2365 | 292/2015/596 | 5242:Contrav.Cod.Strada L.689/81 Amministrazione Comuna | 25/02/2015 | 124,10 | 0,00 | 0,00 | 124,10 | 0,00 | 0,00 | 124,10 |
| 2365 F1 | 292/2015/615 | 5242:Contrav.Cod.Strada L.689/81 Amministrazione Comuna | 25/02/2015 | 122,00 | 0,00 | 0,00 | 122,00 | 0,00 | 0,00 | 122,00 |
| 2365 | 298/2015/720 | 5242:Contrav.Cod.Strada L.689/81 Amministrazione Comuna | 25/02/2015 | 1.753,28 | 0,00 | 0,00 | 1.753,28 | 0,00 | 0,00 | 1.753,28 |
| 2365 | 291/2015/728 | 5242:Contrav.Cod.Strada L.689/81 Amministrazione Comuna | 25/02/2015 | 3.714,30 | 0,00 | 214,44 | 3.928,74 | 173,78 | 0,00 | 3.754,96 |
| 2365 | 298/2015/744 | 5242:Contrav.Cod.Strada L.689/81 Amministrazione Comuna | 25/02/2015 | 2.401,90 | 0,00 | 0,00 | 2.401,90 | 0,00 | 0,00 | 2.401,90 |
| 2365 | 298/2015/769 | 5242:Contrav.Cod.Strada L.689/81 Amministrazione Comuna | 25/02/2015 | 1.191,48 | 0,00 | 0,00 | 1.191,48 | 0,00 | 0,00 | 1.191,48 |
| 2365 | 298/2015/774 | 5242:Contrav.Cod.Strada L.689/81 Amministrazione Comuna | 25/02/2015 | 638,16 | 0,00 | 0,00 | 638,16 | 0,00 | 0,00 | 638,16 |
| 2365 | 295/2015/913 | 5242:Contrav.Cod.Strada L.689/81 Amministrazione Comuna | 25/02/2015 | 2.051,55 | 0,00 | 0,00 | 2.051,55 | 19,04 | 0,00 | 2.032,51 |
| 2365 | 295/2015/956 | 5242:Contrav.Cod.Strada L.689/81 Amministrazione Comuna | 25/02/2015 | 952,05 | 0,00 | 0,00 | 952,05 | 0,00 | 0,00 | 952,05 |

| | | | | | | | | | | |
|---|---|---|---|---|---|---|---|---|---|---|
| 2365 | 293/2015/1253 | 5242:Contrav.Cod.Strada L.689/81 Amministrazione Comuna | 25/02/2015 | 206.929,93 | 0,00 | 0,00 | 206.929,93 | 2.321,52 | 11,36 | 204.597,05 |
| 2365 | 293/2015/1308 | 5242:Contrav.Cod.Strada L.689/81 Amministrazione Comuna | 25/02/2015 | 183.382,25 | 0,00 | 4,20 | 183.386,45 | 2.496,51 | 395,35 | 180.494,59 |
| 2365 | 296/2015/1318 | 5242:Contrav.Cod.Strada L.689/81 Amministrazione Comuna | 25/02/2015 | 351,55 | 0,00 | 0,00 | 351,55 | 0,00 | 0,00 | 351,55 |
| 2365 | 293/2015/1361 | 5242:Contrav.Cod.Strada L.689/81 Amministrazione Comuna | 25/02/2015 | 24.115,39 | 0,00 | 0,00 | 24.115,39 | 0,00 | 52,36 | 24.063,03 |
| 2365 | 293/2015/1365 | 5242:Contrav.Cod.Strada L.689/81 Amministrazione Comuna | 25/02/2015 | 25.248,55 | 0,00 | 0,00 | 25.248,55 | 0,00 | 16,76 | 25.231,79 |
| 2365 | 294/2016/1191 | 5242:Contrav.Cod.Strada L.689/81 Amministrazione Comuna | 10/08/2016 | 977,25 | 0,00 | 0,00 | 977,25 | 86,76 | 0,00 | 890,49 |
| 2365 | 297/2016/1745 | 5242:Contrav.Cod.Strada L.689/81 Amministrazione Comuna | 10/08/2016 | 1.267,30 | 0,00 | 0,00 | 1.267,30 | 20,04 | 0,00 | 1.247,26 |
| 2365 | 298/2016/2293 | 5242:Contrav.Cod.Strada L.689/81 Amministrazione Comuna | 25/07/2016 | 2.592,78 | 0,00 | 0,00 | 2.592,78 | 0,26 | 0,00 | 2.592,52 |
| 2365 | 291/2016/2308 | 5242:Contrav.Cod.Strada L.689/81 Amministrazione Comuna | 10/08/2016 | 230,55 | 0,00 | 0,00 | 230,55 | 0,00 | 0,00 | 230,55 |
| 2365 | 298/2016/2375 | 5242:Contrav.Cod.Strada L.689/81 Amministrazione Comuna | 10/08/2016 | 3.953,90 | 0,00 | 0,00 | 3.953,90 | 20,04 | 0,00 | 3.933,86 |
| 2365 | 295/2016/2662 | 5242:Contrav.Cod.Strada L.689/81 Amministrazione Comuna | 10/08/2016 | 353,20 | 0,00 | 0,00 | 353,20 | 0,00 | 0,00 | 353,20 |
| 2365 | 293/2016/4000 | 5242:Contrav.Cod.Strada L.689/81 Amministrazione Comuna | 25/07/2016 | 46.233,61 | 0,00 | 0,00 | 46.233,61 | 220,94 | 0,00 | 46.012,67 |
| 2365 | 293/2016/4149 | 5242:Contrav.Cod.Strada L.689/81 Amministrazione Comuna | 10/08/2016 | 209.342,22 | 0,00 | 0,00 | 209.342,22 | 1.208,47 | 0,16 | 208.133,59 |
| 2365 | 296/2016/4185 | 5242:Contrav.Cod.Strada L.689/81 Amministrazione Comuna | 25/07/2016 | 3.608,62 | 0,00 | 0,00 | 3.608,62 | 0,00 | 0,00 | 3.608,62 |
| 2365 | 296/2016/4355 | 5242:Contrav.Cod.Strada L.689/81 Amministrazione Comuna | 10/08/2016 | 1.088,55 | 0,00 | 0,00 | 1.088,55 | 0,00 | 0,00 | 1.088,55 |
| 2365 | 294/2018/1119 | 5242:Contrav.Cod.Strada L.689/81 Amministrazione Comuna | 10/09/2018 | 2.419,75 | 0,00 | 0,00 | 2.419,75 | 0,00 | 0,00 | 2.419,75 |
| 2365 | 294/2018/1120 | 5242:Contrav.Cod.Strada L.689/81 Amministrazione Comuna | 25/11/2018 | 882,60 | 0,00 | 0,00 | 882,60 | 0,00 | 0,00 | 882,60 |
| 2365 | 297/2018/1659 | 5242:Contrav.Cod.Strada L.689/81 Amministrazione Comuna | 10/09/2018 | 1.101,08 | 0,00 | 0,00 | 1.101,08 | 0,00 | 0,00 | 1.101,08 |
| 2365 | 292/2018/1826 | 5242:Contrav.Cod.Strada L.689/81 Amministrazione Comuna | 10/09/2018 | 6.378,95 | 0,00 | 0,00 | 6.378,95 | 0,00 | 0,00 | 6.378,95 |
| 2365 | 291/2018/2199 | 5242:Contrav.Cod.Strada L.689/81 Amministrazione Comuna | 10/09/2018 | 181,80 | 0,00 | 0,00 | 181,80 | 0,00 | 0,00 | 181,80 |
| 2365 | 291/2018/2200 | 5242:Contrav.Cod.Strada L.689/81 Amministrazione Comuna | 25/11/2018 | 861,00 | 0,00 | 0,00 | 861,00 | 0,00 | 0,00 | 861,00 |
| 2365 | 298/2018/2288 | 5242:Contrav.Cod.Strada L.689/81 Amministrazione Comuna | 10/09/2018 | 4.403,20 | 0,00 | 0,00 | 4.403,20 | 0,00 | 0,00 | 4.403,20 |
| 2365 | 298/2018/2289 | 5242:Contrav.Cod.Strada L.689/81 Amministrazione Comuna | 25/11/2018 | 1.485,12 | 0,00 | 0,00 | 1.485,12 | 0,00 | 0,00 | 1.485,12 |
| 2365 | 295/2018/2615 | 5242:Contrav.Cod.Strada L.689/81 Amministrazione Comuna | 10/09/2018 | 4.718,95 | 0,00 | 0,00 | 4.718,95 | 0,00 | 0,00 | 4.718,95 |
| 2365 | 296/2018/3938 | 5242:Contrav.Cod.Strada L.689/81 Amministrazione Comuna | 10/09/2018 | 15.845,28 | 0,00 | 116,68 | 15.961,96 | 4.928,02 | 9.062,55 | 1.971,39 |
| 2365 | 296/2018/3939 | 5242:Contrav.Cod.Strada L.689/81 Amministrazione Comuna | 25/11/2018 | 6.601,49 | 0,00 | 0,00 | 6.601,49 | 0,00 | 0,00 | 6.601,49 |
| 2365 | 293/2018/4054 | 5242:Contrav.Cod.Strada L.689/81 Amministrazione Comuna | 10/09/2018 | 667.517,88 | 0,00 | 1.167,25 | 668.685,13 | 6.327,55 | 1.642,60 | 660.714,98 |
| 2365 | 293/2018/4055 | 5242:Contrav.Cod.Strada L.689/81 Amministrazione Comuna | 25/11/2018 | 28.008,60 | 0,00 | 338,60 | 28.347,20 | 113,65 | 0,00 | 28.233,55 |
| | | | | | | | | | | 4.428.469,94 |
| 2365 | 294/2003/909 | 8858:Imposta Comunale Sugli Immobili | 25/01/2003 | 1.222,75 | 0,00 | 0,00 | 1.222,75 | 0,00 | 0,00 | 1222,75 |
| 2365 | 292/2003/1165 | 8858:Imposta Comunale Sugli Immobili | 25/01/2003 | 85,28 | 0,00 | 0,00 | 85,28 | 0,00 | 0,00 | 85,28 |
| 2365 | 293/2003/2304 | 8858:Imposta Comunale Sugli Immobili | 25/01/2003 | 174.875,31 | 0,00 | 0,00 | 174.875,31 | 0,00 | 1,34 | 174873,97 |
| 2365 | 294/2004/1704 | 8858:Imposta Comunale Sugli Immobili | 10/07/2004 | 1.136,58 | 0,00 | 0,00 | 1.136,58 | 0,00 | 0,00 | 1136,58 |
| 2365 | 291/2004/2943 | 8858:Imposta Comunale Sugli Immobili | 10/07/2004 | 332,18 | 0,00 | 0,00 | 332,18 | 0,00 | 0,00 | 332,18 |
| 2365 | 298/2004/2953 | 8858:Imposta Comunale Sugli Immobili | 10/07/2004 | 15,49 | 0,00 | 0,00 | 15,49 | 0,00 | 0,00 | 15,49 |
| 2365 | 293/2004/5162 | 8858:Imposta Comunale Sugli Immobili | 10/07/2004 | 113.230,78 | 0,00 | 0,00 | 113.230,78 | 0,00 | 44,96 | 113185,82 |
| 2365 | 296/2004/5517 | 8858:Imposta Comunale Sugli Immobili | 10/07/2004 | 2.355,25 | 0,00 | 0,00 | 2.355,25 | 0,00 | 0,00 | 2355,25 |
| 2365 | 294/2006/737 | 8858:Imposta Comunale Sugli Immobili | 25/02/2006 | 1.576,20 | 0,00 | 0,00 | 1.576,20 | 0,00 | 0,00 | 1576,20 |
| 2365 | 294/2006/738 | 8858:Imposta Comunale Sugli Immobili | 25/02/2006 | 830,28 | 0,00 | 0,00 | 830,28 | 0,00 | 0,00 | 830,28 |
| 2365 | 292/2006/1058 | 8858:Imposta Comunale Sugli Immobili | 25/02/2006 | 5.284,56 | 0,00 | 0,00 | 5.284,56 | 0,00 | 0,00 | 5284,56 |
| 2365 | 298/2006/1367 | 8858:Imposta Comunale Sugli Immobili | 25/02/2006 | 451,88 | 0,00 | 0,00 | 451,88 | 0,00 | 0,00 | 451,88 |
| 2365 | 298/2006/1368 | 8858:Imposta Comunale Sugli Immobili | 25/02/2006 | 830,28 | 0,00 | 0,00 | 830,28 | 0,00 | 0,00 | 830,28 |
| 2365 | 295/2006/1891 | 8858:Imposta Comunale Sugli Immobili | 25/02/2006 | 69,24 | 0,00 | 0,00 | 69,24 | 0,00 | 0,00 | 69,24 |
| 2365 | 295/2006/1892 | 8858:Imposta Comunale Sugli Immobili | 25/02/2006 | 85,64 | 0,00 | 0,00 | 85,64 | 0,00 | 0,00 | 85,64 |
| 2365 | 293/2006/2407 | 8858:Imposta Comunale Sugli Immobili | 25/02/2006 | 93.877,72 | 0,00 | 0,00 | 93.877,72 | 0,00 | 0,00 | 93877,72 |
| 2365 | 293/2006/2408 | 8858:Imposta Comunale Sugli Immobili | 25/02/2006 | 229.891,19 | 0,00 | 0,00 | 229.891,19 | 405,81 | 0,00 | 229485,38 |
| 2365 | 296/2006/2449 | 8858:Imposta Comunale Sugli Immobili | 25/02/2006 | 199,43 | 0,00 | 0,00 | 199,43 | 0,00 | 0,00 | 199,43 |
| 2365 | 296/2006/2450 | 8858:Imposta Comunale Sugli Immobili | 25/02/2006 | 999,38 | 0,00 | 0,00 | 999,38 | 0,00 | 0,00 | 999,38 |
| 2365 | 294/2007/1958 | 8858:Imposta Comunale Sugli Immobili | 10/12/2007 | 335,00 | 0,00 | 0,00 | 335,00 | 0,00 | 0,00 | 335,00 |
| 2365 | 294/2007/1961 | 8858:Imposta Comunale Sugli Immobili | 10/12/2007 | 555,00 | 0,00 | 0,00 | 555,00 | 0,00 | 0,00 | 555,00 |
| 2365 | 292/2007/2710 | 8858:Imposta Comunale Sugli Immobili | 10/12/2007 | 5.319,00 | 0,00 | 0,00 | 5.319,00 | 0,00 | 0,00 | 5319,00 |
| 2365 A 1 | 292/2007/2711 | 8858:Imposta Comunale Sugli Immobili | 10/12/2007 | 5.896,00 | 0,00 | 0,00 | 5.896,00 | 0,00 | 0,00 | 5896,00 |
| 2365 | 292/2007/2712 | 8858:Imposta Comunale Sugli Immobili | 10/12/2007 | 5.768,00 | 0,00 | 0,00 | 5.768,00 | 0,00 | 0,00 | 5768,00 |
| 2365 | 292/2007/2714 | 8858:Imposta Comunale Sugli Immobili | 10/12/2007 | 5.635,00 | 0,00 | 0,00 | 5.635,00 | 0,00 | 0,00 | 5635,00 |
| 2365 | 291/2007/3188 | 8858:Imposta Comunale Sugli Immobili | 10/12/2007 | 1.043,00 | 0,00 | 0,00 | 1.043,00 | 0,00 | 0,00 | 1043,00 |
| 2365 | 291/2007/3190 | 8858:Imposta Comunale Sugli Immobili | 10/12/2007 | 587,00 | 0,00 | 0,00 | 587,00 | 0,00 | 0,00 | 587,00 |
| 2365 | 291/2007/3191 | 8858:Imposta Comunale Sugli Immobili | 10/12/2007 | 20,00 | 0,00 | 0,00 | 20,00 | 0,00 | 0,00 | 20,00 |
| 2365 | 298/2007/3275 | 8858:Imposta Comunale Sugli Immobili | 10/12/2007 | 688,00 | 0,00 | 0,00 | 688,00 | 0,00 | 0,00 | 688,00 |
| 2365 | 298/2007/3277 | 8858:Imposta Comunale Sugli Immobili | 10/12/2007 | 437,00 | 0,00 | 0,00 | 437,00 | 0,00 | 0,00 | 437,00 |
| 2365 | 295/2007/4475 | 8858:Imposta Comunale Sugli Immobili | 10/12/2007 | 38,00 | 0,00 | 0,00 | 38,00 | 0,00 | 0,00 | 38,00 |
| 2365 | 295/2007/4476 | 8858:Imposta Comunale Sugli Immobili | 10/12/2007 | 99,00 | 0,00 | 0,00 | 99,00 | 0,00 | 0,00 | 99,00 |
| 2365 | 295/2007/4477 | 8858:Imposta Comunale Sugli Immobili | 10/12/2007 | 1.017,00 | 0,00 | 0,00 | 1.017,00 | 0,00 | 0,00 | 1017,00 |
| 2365 | 296/2007/5885 | 8858:Imposta Comunale Sugli Immobili | 10/12/2007 | 793,00 | 0,00 | 0,00 | 793,00 | 0,00 | 0,00 | 793,00 |
| 2365 | 293/2007/6048 | 8858:Imposta Comunale Sugli Immobili | 10/12/2007 | 11.267,02 | 0,00 | 0,00 | 11.267,02 | 0,00 | 0,00 | 11267,02 |

| | | | | | | | | | | |
|---|---|---|---|---|---|---|---|---|---|---|
| 2365 | 293/2007/6049 | 8858:Imposta Comunale Sugli Immobili | 10/12/2007 | 85.895,53 | 0,00 | 0,00 | 85.895,53 | 168,09 | 0,00 | 85727,44 |
| 2365 | 293/2007/6050 | 8858:Imposta Comunale Sugli Immobili | 10/12/2007 | 72.944,67 | 0,00 | 0,00 | 72.944,67 | 366,19 | 0,00 | 72578,48 |
| 2365 | 293/2007/6051 | 8858:Imposta Comunale Sugli Immobili | 10/12/2007 | 128.757,45 | 0,00 | 0,00 | 128.757,45 | 866,80 | 0,00 | 127890,65 |
| 2365 | 293/2007/6053 | 8858:Imposta Comunale Sugli Immobili | 10/12/2007 | 106.267,57 | 0,00 | 0,00 | 106.267,57 | 171,22 | 0,00 | 106096,35 |
| 2365 | 294/2008/1519 | 8858:Imposta Comunale Sugli Immobili | 10/08/2008 | 904,00 | 0,00 | 0,00 | 904,00 | 0,00 | 0,00 | 904,00 |
| 2365 | 292/2008/2101 | 8858:Imposta Comunale Sugli Immobili | 10/08/2008 | 4.869,00 | 0,00 | 0,00 | 4.869,00 | 0,00 | 0,00 | 4869,00 |
| 2365 | 298/2008/2609 | 8858:Imposta Comunale Sugli Immobili | 10/08/2008 | 163,00 | 0,00 | 0,00 | 163,00 | 0,00 | 0,00 | 163,00 |
| 2365 | 295/2008/3379 | 8858:Imposta Comunale Sugli Immobili | 10/08/2008 | 1,35 | 0,00 | 0,00 | 1,35 | 0,00 | 0,00 | 1,35 |
| 2365 | 293/2008/4596 | 8858:Imposta Comunale Sugli Immobili | 10/08/2008 | 5.064,00 | 0,00 | 0,00 | 5.064,00 | 0,00 | 0,00 | 5064,00 |
| 2365 | 293/2008/4597 | 8858:Imposta Comunale Sugli Immobili | 10/08/2008 | 2.680,00 | 0,00 | 0,00 | 2.680,00 | 0,00 | 0,00 | 2680,00 |
| 2365 | 293/2008/4598 | 8858:Imposta Comunale Sugli Immobili | 10/08/2008 | 16.637,22 | 0,00 | 0,00 | 16.637,22 | 0,00 | 0,00 | 16637,22 |
| 2365 | 293/2008/4599 | 8858:Imposta Comunale Sugli Immobili | 10/08/2008 | 33.315,85 | 0,00 | 0,00 | 33.315,85 | 0,00 | 0,00 | 33315,85 |
| 2365 | 293/2008/4600 | 8858:Imposta Comunale Sugli Immobili | 10/08/2008 | 52.571,68 | 0,00 | 0,00 | 52.571,68 | 265,40 | 0,00 | 52306,28 |
| 2365 | 293/2008/4601 | 8858:Imposta Comunale Sugli Immobili | 10/08/2008 | 127.824,52 | 0,00 | 0,00 | 127.824,52 | 264,71 | 1,86 | 127557,95 |
| 2365 | 293/2008/4602 | 8858:Imposta Comunale Sugli Immobili | 10/08/2008 | 301,47 | 0,00 | 0,00 | 301,47 | 0,00 | 0,00 | 301,47 |
| 2365 | 298/2009/2391 | 8858:Imposta Comunale Sugli Immobili | 25/06/2009 | 57,00 | 0,00 | 0,00 | 57,00 | 0,00 | 0,00 | 57,00 |
| 2365 | 295/2009/3214 | 8858:Imposta Comunale Sugli Immobili | 25/06/2009 | 135,00 | 0,00 | 0,00 | 135,00 | 0,00 | 0,00 | 135,00 |
| 2365 | 293/2009/4146 | 8858:Imposta Comunale Sugli Immobili | 25/06/2009 | 8.803,82 | 0,00 | 0,00 | 8.803,82 | 0,00 | 0,00 | 8803,82 |
| 2365 | 293/2009/4147 | 8858:Imposta Comunale Sugli Immobili | 25/06/2009 | 13.645,80 | 0,00 | 0,00 | 13.645,80 | 133,12 | 0,00 | 13512,68 |
| 2365 | 293/2009/4148 | 8858:Imposta Comunale Sugli Immobili | 25/06/2009 | 48.464,21 | 0,00 | 0,00 | 48.464,21 | 145,64 | 0,00 | 48318,57 |
| 2365 | 293/2009/4149 | 8858:Imposta Comunale Sugli Immobili | 25/06/2009 | 48.377,20 | 0,00 | 0,00 | 48.377,20 | 0,00 | 0,00 | 48377,20 |
| 2365 | 292/2010/1845 | 8858:Imposta Comunale Sugli Immobili | 10/06/2010 | 432,00 | 0,00 | 0,00 | 432,00 | 0,00 | 0,00 | 432,00 |
| 2365 | 292/2010/1858 | 8858:Imposta Comunale Sugli Immobili | 10/06/2010 | 800,00 | 0,00 | 0,00 | 800,00 | 0,00 | 0,00 | 800,00 |
| 2365 | 292/2010/1859 | 8858:Imposta Comunale Sugli Immobili | 10/06/2010 | 423,00 | 0,00 | 0,00 | 423,00 | 0,00 | 0,00 | 423,00 |
| 2365 | 292/2010/1860 | 8858:Imposta Comunale Sugli Immobili | 10/06/2010 | 414,00 | 0,00 | 0,00 | 414,00 | 0,00 | 0,00 | 414,00 |
| 2365 | 292/2010/1861 | 8858:Imposta Comunale Sugli Immobili | 10/06/2010 | 2.555,00 | 0,00 | 0,00 | 2.555,00 | 0,00 | 0,00 | 2555,00 |
| 2365 | 293/2010/4093 | 8858:Imposta Comunale Sugli Immobili | 10/06/2010 | 1.153,00 | 0,00 | 0,00 | 1.153,00 | 0,00 | 0,00 | 1153,00 |
| 2365 | 293/2010/4128 | 8858:Imposta Comunale Sugli Immobili | 10/06/2010 | 11.097,00 | 0,00 | 0,00 | 11.097,00 | 0,00 | 0,00 | 11097,00 |
| 2365 | 293/2010/4129 | 8858:Imposta Comunale Sugli Immobili | 10/06/2010 | 11.430,00 | 0,00 | 0,00 | 11.430,00 | 0,00 | 0,00 | 11430,00 |
| 2365 | 293/2010/4130 | 8858:Imposta Comunale Sugli Immobili | 10/06/2010 | 18.157,99 | 0,00 | 0,00 | 18.157,99 | 0,00 | 0,00 | 18157,99 |
| 2365 | 293/2010/4131 | 8858:Imposta Comunale Sugli Immobili | 10/06/2010 | 3.597,40 | 0,00 | 0,00 | 3.597,40 | 0,00 | 0,00 | 3597,40 |
| 2365 | 293/2010/4132 | 8858:Imposta Comunale Sugli Immobili | 10/06/2010 | 2.557,84 | 0,00 | 0,00 | 2.557,84 | 0,00 | 0,00 | 2557,84 |
| 2365 | 296/2010/4345 | 8858:Imposta Comunale Sugli Immobili | 10/06/2010 | 455,00 | 0,00 | 0,00 | 455,00 | 0,00 | 0,00 | 455,00 |
| 2365 | 296/2010/4346 | 8858:Imposta Comunale Sugli Immobili | 10/06/2010 | 639,00 | 0,00 | 0,00 | 639,00 | 0,00 | 0,00 | 639,00 |
| 2365 | 296/2010/4347 | 8858:Imposta Comunale Sugli Immobili | 10/06/2010 | 420,00 | 0,00 | 0,00 | 420,00 | 0,00 | 0,00 | 420,00 |
| 2365 | 294/2011/569 | 8858:Imposta Comunale Sugli Immobili | 10/02/2011 | 555,00 | 0,00 | 0,00 | 555,00 | 0,00 | 0,00 | 555,00 |
| 2365 | 295/2011/1422 | 8858:Imposta Comunale Sugli Immobili | 10/02/2011 | 152,00 | 0,00 | 0,00 | 152,00 | 0,00 | 0,00 | 152,00 |
| 2365 | 293/2011/1765 | 8858:Imposta Comunale Sugli Immobili | 10/02/2011 | 9.829,92 | 0,00 | 0,00 | 9.829,92 | 538,00 | 0,00 | 9291,92 |
| 2365 | 293/2011/1766 | 8858:Imposta Comunale Sugli Immobili | 10/02/2011 | 192.936,43 | 0,00 | 0,00 | 192.936,43 | 975,28 | 0,00 | 191961,15 |
| 2365 | 293/2011/1767 | 8858:Imposta Comunale Sugli Immobili | 10/02/2011 | 254.597,53 | 0,00 | 0,00 | 254.597,53 | 329,56 | 0,00 | 254267,97 |
| 2365 | 293/2011/1768 | 8858:Imposta Comunale Sugli Immobili | 10/02/2011 | 50.920,27 | 0,00 | 0,00 | 50.920,27 | 0,00 | 0,00 | 50920,27 |
| 2365 | 293/2011/1769 | 8858:Imposta Comunale Sugli Immobili | 10/02/2011 | 47.038,75 | 0,00 | 0,00 | 47.038,75 | 0,00 | 0,00 | 47038,75 |
| 2365 | 296/2011/1917 | 8858:Imposta Comunale Sugli Immobili | 10/02/2011 | 405,00 | 0,00 | 0,00 | 405,00 | 0,00 | 0,00 | 405,00 |
| 2365 | 296/2011/1918 | 8858:Imposta Comunale Sugli Immobili | 10/02/2011 | 19.066,00 | 0,00 | 0,00 | 19.066,00 | 0,00 | 0,00 | 19066,00 |
| 2365 | 294/2011/2033 | 8858:Imposta Comunale Sugli Immobili | 10/10/2011 | 304,00 | 0,00 | 0,00 | 304,00 | 0,00 | 0,00 | 304,00 |
| 2365 A1 | 294/2011/2034 | 8858:Imposta Comunale Sugli Immobili | 10/10/2011 | 295,00 | 0,00 | 0,00 | 295,00 | 0,00 | 0,00 | 295,00 |
| 2365 | 298/2011/3744 | 8858:Imposta Comunale Sugli Immobili | 10/10/2011 | 294,00 | 0,00 | 0,00 | 294,00 | 0,00 | 0,00 | 294,00 |
| 2365 | 298/2011/3747 | 8858:Imposta Comunale Sugli Immobili | 10/10/2011 | 288,00 | 0,00 | 0,00 | 288,00 | 0,00 | 0,00 | 288,00 |
| 2365 | 293/2011/6306 | 8858:Imposta Comunale Sugli Immobili | 10/10/2011 | 581,00 | 0,00 | 0,00 | 581,00 | 0,00 | 0,00 | 581,00 |
| 2365 | 293/2011/6308 | 8858:Imposta Comunale Sugli Immobili | 10/10/2011 | 24.367,00 | 0,00 | 0,00 | 24.367,00 | 140,07 | 0,00 | 24226,93 |
| 2365 | 293/2011/6309 | 8858:Imposta Comunale Sugli Immobili | 10/10/2011 | 38.605,36 | 0,00 | 0,00 | 38.605,36 | 603,14 | 0,00 | 38002,22 |
| 2365 | 293/2011/6318 | 8858:Imposta Comunale Sugli Immobili | 10/10/2011 | 51.100,06 | 0,00 | 0,00 | 51.100,06 | 406,16 | 0,00 | 50693,90 |
| 2365 | 293/2011/6320 | 8858:Imposta Comunale Sugli Immobili | 10/10/2011 | 39.869,36 | 0,00 | 0,00 | 39.869,36 | 180,35 | 0,00 | 39689,01 |
| 2365 | 296/2011/6409 | 8858:Imposta Comunale Sugli Immobili | 10/10/2011 | 396,00 | 0,00 | 0,00 | 396,00 | 0,00 | 0,00 | 396,00 |
| 2365 | 296/2011/6412 | 8858:Imposta Comunale Sugli Immobili | 10/10/2011 | 385,00 | 0,00 | 0,00 | 385,00 | 0,00 | 0,00 | 385,00 |
| 2365 | 293/2013/1760 | 8858:Imposta Comunale Sugli Immobili | 10/02/2013 | 151,00 | 0,00 | 0,00 | 151,00 | 0,00 | 0,00 | 151,00 |
| 2365 | 293/2013/1767 | 8858:Imposta Comunale Sugli Immobili | 10/02/2013 | 15.645,44 | 0,00 | 0,00 | 15.645,44 | 100,73 | 0,00 | 15544,71 |
| 2365 | 293/2013/1831 | 8858:Imposta Comunale Sugli Immobili | 10/02/2013 | 11.225,37 | 0,00 | 0,00 | 11.225,37 | 192,95 | 0,00 | 11032,42 |
| 2365 | 293/2013/1832 | 8858:Imposta Comunale Sugli Immobili | 10/02/2013 | 7.320,02 | 0,00 | 0,00 | 7.320,02 | 47,57 | 0,00 | 7272,45 |
| 2365 | 293/2013/1833 | 8858:Imposta Comunale Sugli Immobili | 10/02/2013 | 12.043,11 | 0,00 | 0,00 | 12.043,11 | 98,08 | 0,00 | 11945,03 |
| 2365 | 293/2013/1834 | 8858:Imposta Comunale Sugli Immobili | 10/02/2013 | 4.857,49 | 0,00 | 0,00 | 4.857,49 | 126,61 | 0,00 | 4730,88 |
| 2365 | 291/2007/3169 | 8859:Sanz. Pecun.-Imposta Comunale Sugli Immobili | 10/12/2007 | 1.120,00 | 0,00 | 0,00 | 1.120,00 | 0,00 | 0,00 | 1120,00 |
| 2365 | 298/2007/3273 | 8859:Sanz. Pecun.-Imposta Comunale Sugli Immobili | 10/12/2007 | 286,00 | 0,00 | 0,00 | 286,00 | 0,00 | 0,00 | 286,00 |
| 2365 | 298/2007/3274 | 8859:Sanz. Pecun.-Imposta Comunale Sugli Immobili | 10/12/2007 | 251,00 | 0,00 | 0,00 | 251,00 | 0,00 | 0,00 | 251,00 |

| | | | | | | | | | | |
|---|---|---|---|---|---|---|---|---|---|---|
| 2365 | 298/2008/2610 | 8859:Sanz. Pecun.-Imposta Comunale Sugli Immobili | 10/08/2008 | 0,02 | 0,00 | 0,00 | 0,02 | 0,00 | 0,00 | 0,02 |
| 2365 | 296/2008/4552 | 8859:Sanz. Pecun.-Imposta Comunale Sugli Immobili | 10/08/2008 | 441,00 | 0,00 | 0,00 | 441,00 | 0,00 | 0,00 | 441,00 |
| 2365 | 293/2009/4145 | 8859:Sanz. Pecun.-Imposta Comunale Sugli Immobili | 25/06/2009 | 10.169,00 | 0,00 | 0,00 | 10.169,00 | 0,00 | 0,00 | 10169,00 |
| 2365 | 293/2010/4127 | 8859:Sanz. Pecun.-Imposta Comunale Sugli Immobili | 10/06/2010 | 1.472,00 | 0,00 | 0,00 | 1.472,00 | 0,00 | 0,00 | 1472,00 |
| 2365 | 293/2013/1758 | 8859:Sanz. Pecun.-Imposta Comunale Sugli Immobili | 10/02/2013 | 210,00 | 0,00 | 0,00 | 210,00 | 0,00 | 0,00 | 210,00 |
| | | | | | | | | | | [illegible] |
| | | | | | | | | | | |
| | | | | 9.422.202,13 | 0,00 | 1.851,35 | 9.424.053,48 | 37.968,51 | 16.221,40 | [illegible] |

All. "N"
Originale



| | |
|---|---|
| **Ente Codice** | 000704251 |
| **Ente Descrizione** | COMUNE DI GRAVINA DI CATANIA |
| **Categoria** | Province - Comuni - Citta' metropolitane - Unioni di Comuni |
| **Sotto Categoria** | COMUNI |
| **Periodo** | ANNUALE 2019 |
| **Prospetto** | INCASSI |
| **Tipo Report** | Semplice |
| **Data ultimo aggiornamento** | 30-gen-2020 |
| **Data stampa** | 04-feb-2020 |
| **Importi in EURO** | |

**000704251 - COMUNE DI GRAVINA DI CATANIA**

| | | Importo nel periodo | Importo a tutto il periodo |
|---|---|---|---|
| **1.00.00.00.000** | **Entrate correnti di natura tributaria, contributiva e perequativa** | **11.006.464,45** | **11.006.464,45** |
| **1.01.00.00.000** | **Tributi** | **11.006.464,45** | **11.006.464,45** |
| **1.01.01.00.000** | **Imposte, tasse e proventi assimilati** | **10.997.820,63** | **10.997.820,63** |
| 1.01.01.06.001 | Imposta municipale propria riscossa a seguito dell'attivita' ordinaria di gestione | 2.929.564,82 | 2.929.564,82 |
| 1.01.01.06.002 | Imposte municipale propria riscosse a seguito di attivita' di verifica e controllo | 160.094,71 | 160.094,71 |
| 1.01.01.08.002 | Imposta comunale sugli immobili (ICI) riscossa a seguito di attivita' di verifica e controllo | 3.892,91 | 3.892,91 |
| 1.01.01.16.001 | Addizionale comunale IRPEF riscossa a seguito dell'attivita' ordinaria di gestione | 1.884.312,61 | 1.884.312,61 |
| 1.01.01.49.001 | Tasse sulle concessioni comunali riscosse a seguito dell'attivita' ordinaria di gestione | 3.144.377,13 | 3.144.377,13 |
| 1.01.01.51.001 | Tassa smaltimento rifiuti solidi urbani riscossa a seguito dell'attivita' ordinaria di gestione | 2.599.155,48 | 2.599.155,48 |
| 1.01.01.51.002 | Tassa smaltimento rifiuti solidi urbani riscossa a seguito di attivita' di verifica e controllo | 133.742,42 | 133.742,42 |
| 1.01.01.52.001 | Tassa occupazione spazi e aree pubbliche riscossa a seguito dell'attivita' ordinaria di gestione | 38.563,87 | 38.563,87 |
| 1.01.01.53.001 | Imposta comunale sulla pubblicita' e diritto sulle pubbliche affissioni riscossa a seguito dell'attivita' ordinaria di gestione | 88.056,46 | 88.056,46 |
| 1.01.01.76.001 | Tributo per i servizi indivisibili (TASI) riscosso a seguito dell'attivita' ordinaria di gestione | 14.391,02 | 14.391,02 |
| 1.01.01.98.001 | Altre imposte sostitutive n.a.c. riscosse a seguito dell'attivita' ordinaria di gestione | 1.669,20 | 1.669,20 |
| **1.01.04.00.000** | **Compartecipazioni di tributi** | **8.643,82** | **8.643,82** |
| 1.01.04.08.001 | Tributo provinciale deposito in discarica dei rifiuti solidi | 8.643,82 | 8.643,82 |
| **2.00.00.00.000** | **Trasferimenti correnti** | **4.039.987,55** | **4.039.987,55** |
| **2.01.00.00.000** | **Trasferimenti correnti** | **4.039.987,55** | **4.039.987,55** |
| **2.01.01.00.000** | **Trasferimenti correnti da Amministrazioni pubbliche** | **4.039.987,55** | **4.039.987,55** |
| 2.01.01.01.001 | Trasferimenti correnti da Ministeri | 1.349.076,90 | 1.349.076,90 |
| 2.01.01.02.001 | Trasferimenti correnti da Regioni e province autonome | 2.681.806,85 | 2.681.806,85 |
| 2.01.01.02.999 | Trasferimenti correnti da altre Amministrazioni Locali n.a.c. | 9.103,80 | 9.103,80 |
| **3.00.00.00.000** | **Entrate extratributarie** | **781.280,10** | **781.280,10** |
| **3.01.00.00.000** | **Vendita di beni e servizi e proventi derivanti dalla gestione dei beni** | **275.062,94** | **275.062,94** |
| **3.01.02.00.000** | **Entrate dalla vendita e dall'erogazione di servizi** | **125.900,26** | **125.900,26** |
| 3.01.02.01.006 | Proventi da impianti sportivi | 12.210,38 | 12.210,38 |
| 3.01.02.01.008 | Proventi da mense | 51.978,70 | 51.978,70 |
| 3.01.02.01.017 | Proventi da strutture residenziali per anziani | 1.803,74 | 1.803,74 |
| 3.01.02.01.018 | Proventi dall'uso di locali adibiti stabilmente ed esclusivamente a riunioni non istituzionali | 2.360,00 | 2.360,00 |
| 3.01.02.01.032 | Proventi da diritti di segreteria e rogito | 39.963,02 | 39.963,02 |
| 3.01.02.01.033 | Proventi da rilascio documenti e diritti di cancelleria | 17.584,42 | 17.584,42 |
| **3.01.03.00.000** | **Proventi derivanti dalla gestione dei beni** | **149.162,68** | **149.162,68** |
| 3.01.03.02.002 | Locazioni di altri beni immobili | 149.162,68 | 149.162,68 |

| | | Importo nel periodo | Importo a tutto il periodo |
|---|---|---|---|
| **3.02.00.00.000** | **Proventi derivanti dall'attivita' di controllo e repressione delle irregolarita' e degli illeciti** | **127.891,49** | **127.891,49** |
| **3.02.02.00.000** | **Entrate da famiglie derivanti dall'attivita' di controllo e repressione delle irregolarita' e degli illeciti** | **127.891,49** | **127.891,49** |
| 3.02.02.01.002 | Proventi da multe e sanzioni per violazioni delle norme di polizia amministrativa a carico delle famiglie | 29.074,06 | 29.074,06 |
| 3.02.02.01.003 | Proventi da multe e sanzioni per violazioni delle norme urbanistiche a carico delle famiglie | 5.971,81 | 5.971,81 |
| 3.02.02.01.004 | Proventi da multe e sanzioni per violazioni delle norme del codice della strada a carico delle famiglie | 510,83 | 510,83 |
| 3.02.02.01.999 | Proventi da altre multe, ammende, sanzioni e oblazioni a carico delle famiglie | 92.334,79 | 92.334,79 |
| **3.03.00.00.000** | **Interessi attivi** | **10,54** | **10,54** |
| **3.03.03.00.000** | **Altri interessi attivi** | **10,54** | **10,54** |
| 3.03.03.99.999 | Altri interessi attivi da altri soggetti | 10,54 | 10,54 |
| **3.05.00.00.000** | **Rimborsi e altre entrate correnti** | **378.315,13** | **378.315,13** |
| **3.05.02.00.000** | **Rimborsi in entrata** | **80.472,20** | **80.472,20** |
| 3.05.02.01.001 | Rimborsi ricevuti per spese di personale (comando, distacco, fuori ruolo, convenzioni, ecc¿) | 80.472,20 | 80.472,20 |
| **3.05.99.00.000** | **Altre entrate correnti n.a.c.** | **297.842,93** | **297.842,93** |
| 3.05.99.99.999 | Altre entrate correnti n.a.c. | 297.842,93 | 297.842,93 |
| **4.00.00.00.000** | **Entrate in conto capitale** | **1.898.604,77** | **1.898.604,77** |
| **4.02.00.00.000** | **Contributi agli investimenti** | **987.564,03** | **987.564,03** |
| **4.02.01.00.000** | **Contributi agli investimenti da amministrazioni pubbliche** | **987.564,03** | **987.564,03** |
| 4.02.01.01.001 | Contributi agli investimenti da Ministeri | 61.657,13 | 61.657,13 |
| 4.02.01.01.999 | Contributi agli investimenti da altre Amministrazioni Centrali n.a.c. | 259.383,05 | 259.383,05 |
| 4.02.01.02.001 | Contributi agli investimenti da Regioni e province autonome | 666.523,85 | 666.523,85 |
| **4.04.00.00.000** | **Entrate da alienazione di beni materiali e immateriali** | **5.593,35** | **5.593,35** |
| **4.04.01.00.000** | **Alienazione di beni materiali** | **5.593,35** | **5.593,35** |
| 4.04.01.08.002 | Alienazione di Fabbricati ad uso commerciale | 5.593,35 | 5.593,35 |
| **4.05.00.00.000** | **Altre entrate in conto capitale** | **905.447,39** | **905.447,39** |
| **4.05.01.00.000** | **Permessi di costruire** | **905.447,39** | **905.447,39** |
| 4.05.01.01.001 | Permessi di costruire | 905.447,39 | 905.447,39 |
| **9.00.00.00.000** | **Entrate per conto terzi e partite di giro** | **2.371.292,28** | **2.371.292,28** |
| **9.01.00.00.000** | **Entrate per partite di giro** | **1.415.428,12** | **1.415.428,12** |
| **9.01.02.00.000** | **Ritenute su redditi da lavoro dipendente** | **1.380.840,91** | **1.380.840,91** |
| 9.01.02.01.001 | Ritenute erariali su redditi da lavoro dipendente per conto terzi | 770.654,54 | 770.654,54 |
| 9.01.02.02.001 | Ritenute previdenziali e assistenziali su redditi da lavoro dipendente per conto terzi | 396.502,70 | 396.502,70 |

**000704251 - COMUNE DI GRAVINA DI CATANIA**

| | | Importo nel periodo | Importo a tutto il periodo |
|---|---|---|---|
| 9.01.02.99.999 | Altre ritenute al personale dipendente per conto di terzi | 213.683,67 | 213.683,67 |
| **9.01.03.00.000** | **Ritenute su redditi da lavoro autonomo** | **19.587,21** | **19.587,21** |
| 9.01.03.01.001 | Ritenute erariali su redditi da lavoro autonomo per conto terzi | 19.587,21 | 19.587,21 |
| **9.01.99.00.000** | **Altre entrate per partite di giro** | **15.000,00** | **15.000,00** |
| 9.01.99.03.001 | Rimborso di fondi economali e carte aziendali | 15.000,00 | 15.000,00 |
| **9.02.00.00.000** | **Entrate per conto terzi** | **955.864,16** | **955.864,16** |
| **9.02.01.00.000** | **Rimborsi per acquisto di beni e servizi per conto terzi** | **55.088,29** | **55.088,29** |
| 9.02.01.02.001 | Rimborso per acquisto di servizi per conto di terzi | 55.088,29 | 55.088,29 |
| **9.02.04.00.000** | **Depositi di/presso terzi** | **900,00** | **900,00** |
| 9.02.04.01.001 | Costituzione di depositi cauzionali o contrattuali di terzi | 900,00 | 900,00 |
| **9.02.05.00.000** | **Riscossione imposte e tributi per conto terzi** | **125.130,18** | **125.130,18** |
| 9.02.05.01.001 | Riscossione di imposte di natura corrente per conto di terzi | 125.130,18 | 125.130,18 |
| **9.02.99.00.000** | **Altre entrate per conto terzi** | **774.745,69** | **774.745,69** |
| 9.02.99.99.999 | Altre entrate per conto terzi | 774.745,69 | 774.745,69 |
| **Entrate da regolarizzare** | | **0,00** | **0,00** |
| 0.00.0 0.99.9 99 | ALTRI INCASSI DA REGOLARIZZARE (riscossioni codificate dal tesoriere) | 0,00 | 0,00 |
| **TOTALE INCASSI** | | **20.097.629,15** | **20.097.629,15** |

| | |
|---|---|
| **Ente Codice** | 000704251 |
| **Ente Descrizione** | COMUNE DI GRAVINA DI CATANIA |
| **Categoria** | Province - Comuni - Citta' metropolitane - Unioni di Comuni |
| **Sotto Categoria** | COMUNI |
| **Periodo** | ANNUALE 2019 |
| **Prospetto** | PAGAMENTI |
| **Tipo Report** | Semplice |
| **Data ultimo aggiornamento** | 30-gen-2020 |
| **Data stampa** | 04-feb-2020 |
| **Importi in EURO** | |

**000704251 - COMUNE DI GRAVINA DI CATANIA**

| | | Importo nel periodo | Importo a tutto il periodo |
|---|---|---|---|
| **1.00.00.00.000** | **Spese correnti** | **14.945.567,44** | **14.945.567,44** |
| **1.01.00.00.000** | **Redditi da lavoro dipendente** | **4.914.389,11** | **4.914.389,11** |
| **1.01.01.00.000** | **Retribuzioni lorde** | **3.827.493,27** | **3.827.493,27** |
| 1.01.01.01.002 | Voci stipendiali corrisposte al personale a tempo indeterminato | 3.689.370,84 | 3.689.370,84 |
| 1.01.01.01.003 | Straordinario per il personale a tempo indeterminato | 40.855,52 | 40.855,52 |
| 1.01.01.01.004 | Indennita' ed altri compensi, esclusi i rimborsi spesa per missione, corrisposti al personale a tempo indeterminato | 97.266,91 | 97.266,91 |
| **1.01.02.00.000** | **Contributi sociali a carico dell'ente** | **1.086.895,84** | **1.086.895,84** |
| 1.01.02.01.001 | Contributi obbligatori per il personale | 1.057.772,15 | 1.057.772,15 |
| 1.01.02.02.001 | Assegni familiari | 27.938,07 | 27.938,07 |
| 1.01.02.02.999 | Contributi erogati direttamente al proprio personale n.a.c. | 1.185,62 | 1.185,62 |
| **1.02.00.00.000** | **Imposte e tasse a carico dell'ente** | **341.726,00** | **341.726,00** |
| **1.02.01.00.000** | **Imposte, tasse e proventi assimilati a carico dell'ente** | **341.726,00** | **341.726,00** |
| 1.02.01.01.001 | Imposta regionale sulle attivita' produttive (IRAP) | 332.210,79 | 332.210,79 |
| 1.02.01.02.001 | Imposta di registro e di bollo | 2.890,09 | 2.890,09 |
| 1.02.01.09.001 | Tassa di circolazione dei veicoli a motore (tassa automobilistica) | 1.455,66 | 1.455,66 |
| 1.02.01.99.999 | Imposte, tasse e proventi assimilati a carico dell'ente n.a.c. | 5.169,46 | 5.169,46 |
| **1.03.00.00.000** | **Acquisto di beni e servizi** | **7.965.080,11** | **7.965.080,11** |
| **1.03.01.00.000** | **Acquisto di beni** | **86.063,17** | **86.063,17** |
| 1.03.01.01.001 | Giornali e riviste | 3.008,43 | 3.008,43 |
| 1.03.01.02.001 | Carta, cancelleria e stampati | 22.924,15 | 22.924,15 |
| 1.03.01.02.002 | Carburanti, combustibili e lubrificanti | 14.147,08 | 14.147,08 |
| 1.03.01.02.003 | Equipaggiamento | 417,75 | 417,75 |
| 1.03.01.02.006 | Materiale informatico | 3.379,73 | 3.379,73 |
| 1.03.01.02.008 | Strumenti tecnico-specialistici non sanitari | 30.760,98 | 30.760,98 |
| 1.03.01.02.010 | Beni per consultazioni elettorali | 786,90 | 786,90 |
| 1.03.01.02.012 | Accessori per attivita' sportive e ricreative | 5.615,94 | 5.615,94 |
| 1.03.01.02.999 | Altri beni e materiali di consumo n.a.c. | 4.755,27 | 4.755,27 |
| 1.03.01.05.001 | Prodotti farmaceutici ed emoderivati | 266,94 | 266,94 |
| **1.03.02.00.000** | **Acquisto di servizi** | **7.879.016,94** | **7.879.016,94** |
| 1.03.02.01.001 | Organi istituzionali dell'amministrazione - Indennita' | 215.386,70 | 215.386,70 |
| 1.03.02.01.002 | Organi istituzionali dell'amministrazione - Rimborsi | 72.451,88 | 72.451,88 |
| 1.03.02.01.007 | Commissioni elettorali | 2.722,37 | 2.722,37 |
| 1.03.02.01.008 | Compensi agli organi istituzionali di revisione, di controllo ed altri incarichi istituzionali dell'amministrazione | 43.271,77 | 43.271,77 |
| 1.03.02.02.001 | Rimborso per viaggio e trasloco | 808,90 | 808,90 |
| 1.03.02.02.002 | Indennita' di missione e di trasferta | 1.794,99 | 1.794,99 |
| 1.03.02.02.004 | Pubblicita' | 2.047,84 | 2.047,84 |
| 1.03.02.02.005 | Organizzazione e partecipazione a manifestazioni e convegni | 21.200,00 | 21.200,00 |
| 1.03.02.02.999 | Altre spese per relazioni pubbliche, convegni e mostre, pubblicita' n.a.c | 756,00 | 756,00 |
| 1.03.02.04.999 | Acquisto di servizi per altre spese per formazione e addestramento n.a.c. | 750,00 | 750,00 |
| 1.03.02.05.001 | Telefonia fissa | 54.008,84 | 54.008,84 |

| | | Importo nel periodo | Importo a tutto il periodo |
|---|---|---|---|
| 1.03.02.05.004 | Energia elettrica | 417.805,20 | 417.805,20 |
| 1.03.02.05.005 | Acqua | 49.684,49 | 49.684,49 |
| 1.03.02.05.006 | Gas | 1.799,48 | 1.799,48 |
| 1.03.02.07.001 | Locazione di beni immobili | 21.277,50 | 21.277,50 |
| 1.03.02.07.008 | Noleggi di impianti e macchinari | 10.911,84 | 10.911,84 |
| 1.03.02.07.999 | Altre spese sostenute per utilizzo di beni di terzi n.a.c. | 1.293,00 | 1.293,00 |
| 1.03.02.09.001 | Manutenzione ordinaria e riparazioni di mezzi di trasporto ad uso civile, di sicurezza e ordine pubblico | 3.758,64 | 3.758,64 |
| 1.03.02.09.004 | Manutenzione ordinaria e riparazioni di impianti e macchinari | 48.070,23 | 48.070,23 |
| 1.03.02.09.006 | Manutenzione ordinaria e riparazioni di macchine per ufficio | 1.039,96 | 1.039,96 |
| 1.03.02.09.008 | Manutenzione ordinaria e riparazioni di beni immobili | 298.856,19 | 298.856,19 |
| 1.03.02.09.011 | Manutenzione ordinaria e riparazioni di altri beni materiali | 3.755,36 | 3.755,36 |
| 1.03.02.09.012 | Manutenzione ordinaria e riparazioni di terreni e beni materiali non prodotti | 550,76 | 550,76 |
| 1.03.02.10.001 | Incarichi libero professionali di studi, ricerca e consulenza | 1.370,84 | 1.370,84 |
| 1.03.02.11.002 | Assistenza psicologica, sociale e religiosa | 94.708,20 | 94.708,20 |
| 1.03.02.11.006 | Patrocinio legale | 58.397,92 | 58.397,92 |
| 1.03.02.11.999 | Altre prestazioni professionali e specialistiche n.a.c. | 29.658,40 | 29.658,40 |
| 1.03.02.13.002 | Servizi di pulizia e lavanderia | 115.530,30 | 115.530,30 |
| 1.03.02.14.999 | Altri servizi di ristorazione | 52.939,61 | 52.939,61 |
| 1.03.02.15.001 | Contratti di servizio di trasporto pubblico | 105.594,59 | 105.594,59 |
| 1.03.02.15.003 | Contratti di servizio per il trasporto di disabili e anziani | 4.069,18 | 4.069,18 |
| 1.03.02.15.004 | Contratti di servizio per la raccolta rifiuti | 3.869.714,04 | 3.869.714,04 |
| 1.03.02.15.006 | Contratti di servizio per le mense scolastiche | 71.209,13 | 71.209,13 |
| 1.03.02.15.008 | Contratti di servizio di assistenza sociale residenziale e semiresidenziale | 304.894,62 | 304.894,62 |
| 1.03.02.15.009 | Contratti di servizio di assistenza sociale domiciliare | 12.000,00 | 12.000,00 |
| 1.03.02.15.999 | Altre spese per contratti di servizio pubblico | 1.366.140,00 | 1.366.140,00 |
| 1.03.02.16.002 | Spese postali | 21.891,26 | 21.891,26 |
| 1.03.02.16.999 | Altre spese per servizi amministrativi | 2.117,75 | 2.117,75 |
| 1.03.02.18.001 | Spese per accertamenti sanitari resi necessari dall'attivita' lavorativa | 6.862,76 | 6.862,76 |
| 1.03.02.18.014 | Acquisti di servizi socio sanitari a rilevanza sanitaria | 163.607,60 | 163.607,60 |
| 1.03.02.18.999 | Altri acquisti di servizi sanitari n.a.c. | 35.448,11 | 35.448,11 |
| 1.03.02.99.002 | Altre spese legali | 73.737,33 | 73.737,33 |
| 1.03.02.99.004 | Altre spese per consultazioni elettorali dell'ente | 16.116,69 | 16.116,69 |
| 1.03.02.99.999 | Altri servizi diversi n.a.c. | 199.006,67 | 199.006,67 |

**1.04.00.00.000 Trasferimenti correnti** **1.179.473,53** **1.179.473,53**

**1.04.01.00.000 Trasferimenti correnti a Amministrazioni Pubbliche** **106.678,81** **106.678,81**

| | | | |
|---|---|---|---|
| 1.04.01.01.999 | Trasferimenti correnti a altre Amministrazioni Centrali n.a.c. | 9.458,62 | 9.458,62 |
| 1.04.01.02.002 | Trasferimenti correnti a Province | 408,00 | 408,00 |
| 1.04.01.02.003 | Trasferimenti correnti a Comuni | 11.846,08 | 11.846,08 |
| 1.04.01.02.004 | Trasferimenti correnti a Citta' metropolitane e Roma capitale | 695,85 | 695,85 |
| 1.04.01.02.017 | Trasferimenti correnti a altri enti e agenzie regionali e sub regionali | 612,00 | 612,00 |
| 1.04.01.02.018 | Trasferimenti correnti a Consorzi di enti locali | 26.304,00 | 26.304,00 |
| 1.04.01.02.999 | Trasferimenti correnti a altre Amministrazioni Locali n.a.c. | 57.354,26 | 57.354,26 |

**1.04.02.00.000 Trasferimenti correnti a Famiglie** **663.800,68** **663.800,68**

| | | | |
|---|---|---|---|
| 1.04.02.05.999 | Altri trasferimenti a famiglie n.a.c. | 663.800,68 | 663.800,68 |

**1.04.04.00.000 Trasferimenti correnti a Istituzioni Sociali Private** **408.994,04** **408.994,04**

| | | Importo nel periodo | Importo a tutto il periodo |
|---|---|---|---|
| 1.04.04.01.001 | Trasferimenti correnti a Istituzioni Sociali Private | 408.994,04 | 408.994,04 |
| **1.07.00.00.000** | **Interessi passivi** | **84.192,78** | **84.192,78** |
| **1.07.05.00.000** | **Interessi su Mutui e altri finanziamenti a medio lungo termine** | **84.192,78** | **84.192,78** |
| 1.07.05.04.003 | Interessi passivi a Cassa Depositi e Prestiti SPA su mutui e altri finanziamenti a medio lungo termine | 72.872,22 | 72.872,22 |
| 1.07.05.04.004 | Interessi passivi a Cassa Depositi e Prestiti - Gestione Tesoro su mutui e altri finanziamenti a medio lungo termine | 11.320,56 | 11.320,56 |
| **1.09.00.00.000** | **Rimborsi e poste correttive delle entrate** | **179.846,45** | **179.846,45** |
| **1.09.99.00.000** | **Altri Rimborsi di parte corrente di somme non dovute o incassate in eccesso** | **179.846,45** | **179.846,45** |
| 1.09.99.02.001 | Rimborsi di parte corrente ad Amministrazioni Locali di somme non dovute o incassate in eccesso | 179.846,45 | 179.846,45 |
| **1.10.00.00.000** | **Altre spese correnti** | **280.859,46** | **280.859,46** |
| **1.10.04.00.000** | **Premi di assicurazione** | **99.466,71** | **99.466,71** |
| 1.10.04.01.002 | Premi di assicurazione su beni immobili | 8.253,00 | 8.253,00 |
| 1.10.04.01.003 | Premi di assicurazione per responsabilita' civile verso terzi | 83.142,21 | 83.142,21 |
| 1.10.04.99.999 | Altri premi di assicurazione n.a.c. | 8.071,50 | 8.071,50 |
| **1.10.05.00.000** | **Spese dovute a sanzioni, risarcimenti e indennizzi** | **73.574,69** | **73.574,69** |
| 1.10.05.02.001 | Spese per risarcimento danni | 30.264,70 | 30.264,70 |
| 1.10.05.04.001 | Oneri da contenzioso | 43.309,99 | 43.309,99 |
| **1.10.99.00.000** | **Altre spese correnti n.a.c.** | **107.818,06** | **107.818,06** |
| 1.10.99.99.999 | Altre spese correnti n.a.c. | 107.818,06 | 107.818,06 |
| **2.00.00.00.000** | **Spese in conto capitale** | **798.595,14** | **798.595,14** |
| **2.02.00.00.000** | **Investimenti fissi lordi e acquisto di terreni** | **669.932,79** | **669.932,79** |
| **2.02.01.00.000** | **Beni materiali** | **546.851,24** | **546.851,24** |
| 2.02.01.03.001 | Mobili e arredi per ufficio | 1.346,88 | 1.346,88 |
| 2.02.01.04.001 | Macchinari | 13.196,38 | 13.196,38 |
| 2.02.01.04.002 | Impianti | 4.756,20 | 4.756,20 |
| 2.02.01.06.001 | Macchine per ufficio | 5.242,03 | 5.242,03 |
| 2.02.01.07.999 | Hardware n.a.c. | 64.290,25 | 64.290,25 |
| 2.02.01.09.003 | Fabbricati ad uso scolastico | 36.573,62 | 36.573,62 |
| 2.02.01.09.012 | Infrastrutture stradali | 88.956,22 | 88.956,22 |
| 2.02.01.09.015 | Cimiteri | 2.410,88 | 2.410,88 |
| 2.02.01.09.999 | Beni immobili n.a.c. | 330.078,78 | 330.078,78 |
| **2.02.03.00.000** | **Beni immateriali** | **123.081,55** | **123.081,55** |
| 2.02.03.05.001 | Incarichi professionali per la realizzazione di investimenti | 80.384,37 | 80.384,37 |
| 2.02.03.99.001 | Spese di investimento per beni immateriali n.a.c. | 42.697,18 | 42.697,18 |
| **2.04.00.00.000** | **Altri trasferimenti in conto capitale** | **90.479,98** | **90.479,98** |
| **2.04.01.00.000** | **Altri trasferimenti in conto capitale per assunzione di debiti di amministrazioni pubbliche** | **90.479,98** | **90.479,98** |

| | | Importo nel periodo | Importo a tutto il periodo |
|---|---|---|---|
| 2.04.01.02.001 | Altri trasferimenti in conto capitale per assunzione di debiti di Regioni e province autonome | 90.479,98 | 90.479,98 |
| **2.05.00.00.000** | **Altre spese in conto capitale** | **38.182,37** | **38.182,37** |
| **2.05.99.00.000** | **Altre spese in conto capitale n.a.c.** | **38.182,37** | **38.182,37** |
| 2.05.99.99.999 | Altre spese in conto capitale n.a.c. | 38.182,37 | 38.182,37 |
| **4.00.00.00.000** | **Rimborso Prestiti** | **349.780,90** | **349.780,90** |
| **4.03.00.00.000** | **Rimborso mutui e altri finanziamenti a medio lungo termine** | **349.780,90** | **349.780,90** |
| **4.03.01.00.000** | **Rimborso Mutui e altri finanziamenti a medio lungo termine** | **349.780,90** | **349.780,90** |
| 4.03.01.04.003 | Rimborso Mutui e altri finanziamenti a medio lungo termine a Cassa Depositi e Prestiti - Gestione CDP SPA | 58.346,64 | 58.346,64 |
| 4.03.01.04.004 | Rimborso Mutui e altri finanziamenti a medio lungo termine a Cassa Depositi e Prestiti - Gestione Tesoro | 291.434,26 | 291.434,26 |
| **7.00.00.00.000** | **Uscite per conto terzi e partite di giro** | **2.255.820,00** | **2.255.820,00** |
| **7.01.00.00.000** | **Uscite per partite di giro** | **1.415.428,12** | **1.415.428,12** |
| **7.01.02.00.000** | **Versamenti di ritenute su Redditi da lavoro dipendente** | **1.380.840,91** | **1.380.840,91** |
| 7.01.02.01.001 | Versamenti di ritenute erariali su Redditi da lavoro dipendente riscosse per conto terzi | 770.654,54 | 770.654,54 |
| 7.01.02.02.001 | Versamenti di ritenute previdenziali e assistenziali su Redditi da lavoro dipendente riscosse per conto terzi | 610.186,37 | 610.186,37 |
| **7.01.03.00.000** | **Versamenti di ritenute su Redditi da lavoro autonomo** | **19.587,21** | **19.587,21** |
| 7.01.03.01.001 | Versamenti di ritenute erariali su Redditi da lavoro autonomo per conto terzi | 19.587,21 | 19.587,21 |
| **7.01.99.00.000** | **Altre uscite per partite di giro** | **15.000,00** | **15.000,00** |
| 7.01.99.03.001 | Costituzione fondi economali e carte aziendali | 15.000,00 | 15.000,00 |
| **7.02.00.00.000** | **Uscite per conto terzi** | **840.391,88** | **840.391,88** |
| **7.02.01.00.000** | **Acquisto di beni e servizi per conto terzi** | **839.491,88** | **839.491,88** |
| 7.02.01.02.001 | Acquisto di servizi per conto di terzi | 839.491,88 | 839.491,88 |
| **7.02.04.00.000** | **Depositi di/presso terzi** | **900,00** | **900,00** |
| 7.02.04.01.001 | Costituzione di depositi cauzionali o contrattuali presso terzi | 900,00 | 900,00 |
| **Pagamenti da regolarizzare** | | **0,00** | **0,00** |
| 0.00.00.99.999 | ALTRI PAGAMENTI DA REGOLARIZZARE (pagamenti codificati dal tesoriere) | 0,00 | 0,00 |
| **TOTALE PAGAMENTI** | | **18.349.763,48** | **18.349.763,48** |

All. "O"
ORIGINALE

GRAVINA DI CATANIA-9° SERVIZIO BILANCIO ED ECONOMATO

**ELENCO DEI CREDITI INESIGIBILI AL 31/12/2019**
**(STRALCIATI DAL CONTO DEL BILANCIO)**

| tipologia | saldo al 31/12/2018 | sgravi e discaichi | riscossioni | nuove iscrizioni | saldo al 31/12/2019 |
|---|---|---|---|---|---|
| ICI | 2.324.634,92 | 44.141,52 | 3.564,95 | 0,00 | 2.276.928,45 |
| TARSU | 2.727.818,74 | 29.922,11 | 8.643,82 | 0,00 | 2.689.252,81 |
| TARI E PRECEDENTI | 16.504.134,83 | 4.988.857,88 | 133.742,42 | 0,00 | 11.381.534,53 |
| PUBBLICITA' | 0,00 | 0,00 | 0,00 | 0,00 | 0,00 |
| MULTE | 4.620.882,68 | 37.693,28 | 29.584,89 | 0,00 | 4.553.604,51 |
| CREDITI VERSO ASP | 411.484,66 | 0,00 | 0,00 | 0,00 | 411.484,66 |
| ADDIZIONALE COMUNALE | 0,00 | 0,00 | 0,00 | 8.062,17 | 8.062,17 |
| FITTI+QUOTE CONDOMINIO PREGRESSE | 1.184.985,36 | 0,00 | 0,00 | 91.699,60 | 1.276.684,96 |
| IMPOSTA DI REGISTRAZIONE | 720,00 | 530,00 | 0,00 | 0,00 | 190,00 |
| **totale** | **27.774.661,19** | **5.101.144,79** | **175.536,08** | **99.761,77** | **22.597.742,09** |

RESPONSABILE DEL 9° SERVIZIO
BILANCIO ED ECONOMATO
Dott.ssa [illegible]

Allegato n. 2/a All. "pil ORIGINALE

# Piano degli indicatori di bilancio
## Indicatori sintetici
## Rendiconto esercizio 2019

| | TIPOLOGIA INDICATORE | DEFINIZIONE | VALORE INDICATORE 2019 (percentuale) |
|---|---|---|---|
| **1** | **Rigidità strutturale di bilancio** | | |
| 1.1 | Incidenza spese rigide (ripiano disavanzo, personale e debito) su entrate correnti | [ripiano disavanzo a carico dell'esercizio + Impegni (Macroaggregati 1.1 "Redditi di lavoro dipendente" + pdc 1.02.01.01.000 "IRAP"– FPV entrata concernente il Macroaggregato 1.1 + FPV personale in uscita 1.1 + 1.7 "Interessi passivi" + Titolo 4 Rimborso prestiti)] / Accertamenti primi tre titoli Entrate | 32,760 |
| **2** | **Entrate correnti** | | |
| 2.1 | Incidenza degli accertamenti di parte corrente sulle previsioni iniziali di parte corrente | Totale accertamenti primi tre titoli di entrata / Stanziamenti iniziali di competenza dei primi tre titoli delle Entrate | 72,820 |
| 2.2 | Incidenza degli accertamenti di parte corrente sulle previsioni definitive di parte corrente | Totale accertamenti primi tre titoli di entrata / Stanziamenti definitivi di competenza dei primi tre titoli delle Entrate | 65,240 |
| 2.3 | Incidenza degli accertamenti delle entrate proprie sulle previsioni iniziali di parte corrente | Totale accertamenti (pdc E.1.01.00.00.000 "Tributi" – "Compartecipazioni di tributi" E.1.01.04.00.000 + E.3.00.00.00.000 "Entrate extratributarie") / Stanziamenti iniziali di competenza dei primi tre titoli delle Entrate | 55,040 |
| 2.4 | Incidenza degli accertamenti delle entrate proprie sulle previsioni definitive di parte corrente | Totale accertamenti (pdc E.1.01.00.00.000 "Tributi" – "Compartecipazioni di tributi" E.1.01.04.00.000 + E.3.00.00.00.000 "Entrate extratributarie") / Stanziamenti definitivi di competenza dei primi tre titoli delle Entrate | 49,320 |
| 2.5 | Incidenza degli incassi correnti sulle previsioni iniziali di parte corrente | Totale incassi c/competenza e c/residui dei primi tre titoli di entrata / Stanziamenti iniziali di cassa dei primi tre titoli delle Entrate | 58,280 |
| 2.6 | Incidenza degli incassi correnti sulle previsioni definitive di parte corrente | Totale incassi c/competenza e c/residui primi tre titoli di entrata / Stanziamenti definitivi di cassa dei primi tre titoli delle Entrate | 52,880 |
| 2.7 | Incidenza degli incassi delle entrate proprie sulle previsioni iniziali di parte corrente | Totale incassi c/competenza e c/residui (pdc E.1.01.00.00.000 "Tributi" – "Compartecipazioni di tributi" E.1.01.04.00.000 + E.3.00.00.00.000 "Entrate extratributarie") / Stanziamenti iniziali di cassa dei primi tre titoli delle Entrate | 43,370 |
| 2.8 | Incidenza degli incassi delle entrate proprie sulle previsioni definitive di parte corrente | Totale incassi c/competenza e c/residui (pdc E.1.01.00.00.000 "Tributi" – "Compartecipazioni di tributi" E.1.01.04.00.000 + E.3.00.00.00.000 "Entrate extratributarie") / Stanziamenti definitivi di cassa dei primi tre titoli delle Entrate | 39,350 |
| **3** | **Anticipazioni dell'Istituto tesoriere** | | |
| 3.1 | Utilizzo medio Anticipazioni di tesoreria | Sommatoria degli utilizzi giornalieri delle anticipazioni nell'esercizio / (365 x max previsto dalla norma) | 0,000 |
| 3.2 | Anticipazioni chiuse solo contabilmente | Anticipazione di tesoreria all'inizio dell'esercizio successivo / max previsto dalla norma | 0,000 |
| **4** | **Spese di personale** | | |
| 4.1 | Incidenza della spesa di personale sulla spesa corrente | Impegni (Macroaggregato 1.1 "Redditi di lavoro dipendente" + pdc 1.02.01.01.000 "IRAP" + FPV personale in uscita 1.1 – FPV personale in entrata concernente il Macroaggregato 1.1) / Impegni (Spesa corrente – FCDE corrente + FPV concernente il Macroaggregato 1.1 – FPV di entrata concernente il Macroaggregato 1.1) | 34,930 |

# Piano degli indicatori di bilancio
## Indicatori sintetici
## Rendiconto esercizio 2019

| | TIPOLOGIA INDICATORE | DEFINIZIONE | VALORE INDICATORE 2019 (percentuale) |
|---|---|---|---|
| 4.2 | Incidenza del salario accessorio ed incentivante rispetto al totale della spesa di personale<br><br>*Indica il peso delle componenti afferenti la contrattazione decentrata dell'ente rispetto al totale dei redditi da lavoro* | Impegni (pdc 1.01.01.004 + 1.01.01.008 "indennità e altri compensi al personale a tempo indeterminato e determinato"+ pdc 1.01.01.003 + 1.01.01.007 "straordinario al personale a tempo indeterminato e determinato" + FPV in uscita concernente il Macroaggregato 1.1 – FPV di entrata concernente il Macroaggregato 1.1) / Impegni (Macroaggregato 1.1 "Redditi di lavoro dipendente" + pdc U.1.02.01.01.000 "IRAP" + FPV in uscita concernente il Macroaggregato 1.1 – FPV in entrata concernente il Macroaggregato 1.1) | 2,630 |
| 4.3 | Incidenza spesa personale flessibile rispetto al totale della spesa di personale<br><br>*Indica come gli enti soddisfano le proprie esigenze di risorse umane, mixando le varie alternative contrattuali più rigide (personale dipendente) o meno rigide (forme di lavoro flessibile)* | Impegni (pdc U.1.03.02.010.000 "Consulenze" + pdc U.1.03.02.12.000 "lavoro flessibile/LSU/Lavoro interinale" + pdc U.1.03.02.11.000 "Prestazioni professionali e specialistiche") /<br>Impegni (Macroaggregato 1.1 "Redditi di lavoro dipendente" + pdc U.1.02.01.01.000 "IRAP" + FPV in uscita concernente il Macroaggregato 1.1 – FPV in entrata concernente il Macroaggregato 1.1) | 7,490 |
| 4.4 | Spesa di personale procapite<br>(Indicatore di equilibrio dimensionale in valore assoluto) | Impegni (Macroaggregato 1.1 "Redditi di lavoro dipendente" + pdc 1.02.01.01.000 "IRAP" + FPV personale in uscita 1.1 – FPV personale in entrata concernente il Macroaggregato 1.1) / popolazione residente al 1° gennaio<br>(al 1° gennaio dell'esercizio di riferimento o, se non disponibile, al 1° gennaio dell'ultimo anno disponibile) | 207,144 |
| **5** | **Esternalizzazione dei servizi** | | |
| 5.1 | Indicatore di esternalizzazione dei servizi | Impegni (pdc U.1.03.02.15.000 "Contratti di servizio pubblico" + pdc U.1.04.03.01.000 "Trasferimenti correnti a imprese controllate" + pdc U.1.04.03.02.000 "Trasferimenti correnti a altre imprese partecipate") / totale spese impegnate al Titolo I | 34,730 |
| **6** | **Interessi passivi** | | |
| 6.1 | Incidenza degli interessi passivi sulle entrate correnti | Impegni Macroaggregato 1.7 "Interessi passivi" / Accertamenti primi tre titoli delle Entrate ("Entrate correnti") | 0,480 |
| 6.2 | Incidenza degli interessi passivi sulle anticipazioni sul totale della spesa per interessi passivi | Impegni voce del pdc U.1.07.06.04.000 "Interessi passivi su anticipazioni di tesoreria" / Impegni Macroaggregato 1.7 "Interessi passivi" | 0,000 |
| 6.3 | Incidenza interessi di mora sul totale della spesa per interessi passivi | Impegni voce del pdc U.1.07.06.02.000 "Interessi di mora" / Impegni Macroaggregato 1.7 "Interessi passivi" | 0,000 |
| **7** | **Investimenti** | | |
| 7.1 | Incidenza investimenti sul totale della spesa corrente e in conto capitale | Impegni (Macroaggregato 2.2 "Investimenti fissi lordi e acquisto di terreni" + Macroaggregato 2.3 "Contributi agli investimenti") / totale Impegni Tit. I + II | 4,410 |
| 7.2 | Investimenti diretti procapite (in valore assoluto) | Impegni per Macroaggregato 2.2 "Investimenti fissi lordi e acquisto di terreni" / popolazione residente al 1° gennaio<br>(al 1° gennaio dell'esercizio di riferimento o, se non disponibile, al 1° gennaio dell'ultimo anno disponibile) | 30,257 |
| 7.3 | Contributi agli investimenti procapite (in valore assoluto) | Impegni per Macroaggregato 2.3 "Contributi agli investimenti" / popolazione residente<br>(al 1° gennaio dell'esercizio di riferimento o, se non disponibile, al 1° gennaio dell'ultimo anno disponibile) | 0,000 |

# Piano degli indicatori di bilancio
## Indicatori sintetici
## Rendiconto esercizio 2019

| | TIPOLOGIA INDICATORE | DEFINIZIONE | VALORE INDICATORE 2019 (percentuale) |
|---|---|---|---|
| 7.4 | Investimenti complessivi procapite (in valore assoluto) | Impegni per Macroaggregati 2.2 "Investimenti fissi lordi e acquisto di terreni" e 2.3 "Contributi agli investimenti" / popolazione residente<br>(al 1° gennaio dell'esercizio di riferimento o, se non disponibile, al 1° gennaio dell'ultimo anno disponibile) | 30,257 |
| 7.5 | Quota investimenti complessivi finanziati dal risparmio corrente | Margine corrente di competenza / [Impegni + relativi FPV (Macroaggregato 2.2 "Investimenti fissi lordi e acquisto di terreni" + Macroaggregato 2.3 "Contributi agli investimenti")] (9) | 98,060 |
| 7.6 | Quota investimenti complessivi finanziati dal saldo positivo delle partite finanziarie | Saldo positivo delle partite finanziarie / [Impegni + relativi FPV (Macroaggregato 2.2 "Investimenti fissi lordi e acquisto di terreni" + Macroaggregato 2.3 "Contributi agli investimenti")](9) | 0,000 |
| 7.7 | Quota investimenti complessivi finanziati da debito | Accertamenti (Titolo 6 "Accensione prestiti" - Categoria 6.02.02 "Anticipazioni" - Categoria 6.03.03 "Accensione prestiti a seguito di escussione di garanzie" - Accensioni di prestiti da rinegoziazioni) / [Impegni + relativi FPV (Macroaggregato 2.2 "Investimenti fissi lordi e acquisto di terreni" + Macroaggregato 2.3 "Contributi agli investimenti")] (9) | 0,000 |
| **8** | **Analisi dei residui** | | |
| 8.1 | Incidenza nuovi residui passivi di parte corrente su stock residui passivi correnti | Totale residui passivi titolo 1 di competenza dell'esercizio / Totale residui passivi titolo 1 al 31 dicembre | 86,780 |
| 8.2 | Incidenza nuovi residui passivi in c/capitale su stock residui passivi in conto capitale al 31 dicembre | Totale residui passivi titolo 2 di competenza dell'esercizio/ Totale residui titolo 2 al 31 dicembre | 51,640 |
| 8.3 | Incidenza nuovi residui passivi per incremento attività finanziarie su stock residui passivi per incremento attività finanziarie al 31 dicembre | Totale residui passivi titolo 3 di competenza dell'esercizio / Totale residui passivi titolo 3 al 31 dicembre | 0,000 |
| 8.4 | Incidenza nuovi residui attivi di parte corrente su stock residui attivi di parte corrente | Totale residui attivi titoli 1,2,3 di competenza dell'esercizio / Totale residui attivi titolo 1, 2, 3 al 31 dicembre | 40,780 |
| 8.5 | Incidenza nuovi residui attivi in c/capitale su stock residui attivi in c/capitale | Totale residui attivi titolo 4 di competenza dell'esercizio / Totale residui attivi titolo 4 al 31 dicembre | 100,000 |
| 8.6 | Incidenza nuovi residui attivi per riduzione di attività finanziarie su stock residui attivi per riduzione di attività finanziarie | Totale residui attivi titolo 5 di competenza dell'esercizio / Totale residui attivi titolo 5 al 31 dicembre | 0,000 |
| **9** | **Smaltimento debiti non finanziari** | | |
| 9.1 | Smaltimento debiti commerciali nati nell'esercizio | Pagamenti di competenza<br>(Macroaggregati 1.3 "Acquisto di beni e servizi" + 2.2 "Investimenti fissi lordi e acquisto di terreni") / Impegni di competenza<br>(Macroaggregati 1.3 "Acquisto di beni e servizi" + 2.2 "Investimenti fissi lordi e acquisto di terreni") | 69,500 |
| 9.2 | Smaltimento debiti commerciali nati negli esercizi precedenti | Pagamenti c/residui<br>(Macroaggregati 1.3 "Acquisto di beni e servizi" + 2.2 "Investimenti fissi lordi e acquisto di terreni") / stock residui al 1° gennaio<br>(Macroaggregati 1.3 "Acquisto di beni e servizi" + 2.2 "Investimenti fissi lordi e acquisto di terreni") | 74,120 |

# Piano degli indicatori di bilancio
## Indicatori sintetici
## Rendiconto esercizio 2019

| | TIPOLOGIA INDICATORE | DEFINIZIONE | VALORE INDICATORE 2019 (percentuale) |
|---|---|---|---|
| 9.3 | Smaltimento debiti verso altre amministrazioni pubbliche nati nell'esercizio | Pagamenti di competenza<br>[Trasferimenti correnti a Amministrazioni Pubbliche (U.1.04.01.00.000) + Trasferimenti di tributi (U.1.05.00.00.000) + Fondi perequativi (U.1.06.00.00.000) + Contributi agli investimenti a Amministrazioni pubbliche (U.2.03.01.00.000) +<br>Altri trasferimenti in conto capitale (U.2.04.01.00.000 + U.2.04.11.00.000 + U.2.04.16.00.000 + U.2.04.21.00.000)] /<br>Impegni di competenza<br>[Trasferimenti correnti a Amministrazioni Pubbliche (U.1.04.01.00.000) + Trasferimenti di tributi (U.1.05.00.00.000) + Fondi perequativi (U.1.06.00.00.000) + Contributi agli investimenti a Amministrazioni pubbliche (U.2.03.01.00.000) + Altri trasferimenti in conto capitale (U.2.04.01.00.000 + U.2.04.11.00.000 + U.2.04.16.00.000 + U.2.04.21.00.000)] | 42,300 |
| 9.4 | Smaltimento debiti verso altre amministrazioni pubbliche nati negli esercizi precedenti | Pagamenti in c/residui<br>[Trasferimenti correnti a Amministrazioni Pubbliche (U.1.04.01.00.000) + Trasferimenti di tributi (U.1.05.00.00.000) + Fondi perequativi (U.1.06.00.00.000) + Contributi agli investimenti a Amministrazioni pubbliche (U.2.03.01.00.000) +<br>Altri trasferimenti in conto capitale (U.2.04.01.00.000 + U.2.04.11.00.000 + U.2.04.16.00.000 + U.2.04.21.00.000)] /<br>stock residui al 1° gennaio<br>[Trasferimenti correnti a Amministrazioni Pubbliche (U.1.04.01.00.000) + Trasferimenti di tributi (U.1.05.00.00.000) + Fondi perequativi (U.1.06.00.00.000) + Contributi agli investimenti a Amministrazioni pubbliche (U.2.03.01.00.000) + Altri trasferimenti in conto capitale (U.2.04.01.00.000 + U.2.04.11.00.000 + U.2.04.16.00.000 + U.2.04.21.00.000)] | 94,780 |
| 9.5 | Indicatore annuale di tempestività dei pagamenti *(di cui al Comma 1, dell'articolo 9, DPCM del 22 settembre 2014)* | Giorni effettivi intercorrenti tra la data di scadenza della fattura o richiesta equivalente di pagamento e la data di pagamento ai fornitori moltiplicata per l'importo dovuto, rapportata alla somma degli importi pagati nel periodo di riferimento | 17,880 |
| **10** | **Debiti finanziari** | | |
| 10.1 | Incidenza estinzioni anticipate debiti finanziari | Impegni per estinzioni anticipate / Debito da finanziamento al 31 dicembre anno precedente (2) | 0,000 |
| 10.2 | Incidenza estinzioni ordinarie debiti finanziari | (Totale impegni Titolo 4 della spesa – Impegni estinzioni anticipate) / Debito da finanziamento al 31/12 anno precedente (2) | 20,030 |

# Piano degli indicatori di bilancio
## Indicatori sintetici
## Rendiconto esercizio 2019

| | TIPOLOGIA INDICATORE | DEFINIZIONE | VALORE INDICATORE 2019 (percentuale) |
|---|---|---|---|
| 10.3 | Sostenibilità debiti finanziari | [Impegni (Totale 1.7 "Interessi passivi" – "Interessi di mora" (U.1.07.06.02.000) – "Interessi per anticipazioni prestiti" (U.1.07.06.04.000) + Titolo 4 della spesa – estinzioni anticipate) – (Accertamenti Entrate categoria E.4.02.06.00.000 "Contributi agli investimenti direttamente destinati al rimborso di prestiti da amministrazioni pubbliche") + Trasferimenti in conto capitale per assunzione di debiti dell'amministrazione da parte di amministrazioni pubbliche (E.4.03.01.00.000) + Trasferimenti in conto capitale da parte di amministrazioni pubbliche per cancellazione di debiti dell'amministrazione (E.4.03.04.00.000)] / Accertamenti titoli 1, 2 e 3 | 0,480 |
| 10.4 | Indebitamento procapite (in valore assoluto) | Debito di finanziamento al 31/12 (2) / popolazione residente (al 1° gennaio dell'esercizio di riferimento o, se non disponibile, al 1° gennaio dell'ultimo anno disponibile) | 54,937 |
| **11** | **Composizione dell'avanzo di amministrazione (4)** | | |
| 11.1 | Incidenza quota libera di parte corrente nell'avanzo | Quota libera di parte corrente dell'avanzo/Avanzo di amministrazione (5) | 26,000 |
| 11.2 | Incidenza quota libera in c/capitale nell'avanzo | Quota libera in conto capitale dell'avanzo/Avanzo di amministrazione (6) | 19,660 |
| 11.3 | Incidenza quota accantonata nell'avanzo | Quota accantonata dell'avanzo/Avanzo di amministrazione (7) | 52,100 |
| 11.4 | Incidenza quota vincolata nell'avanzo | Quota vincolata dell'avanzo/Avanzo di amministrazione (8) | 2,240 |
| **12** | **Disavanzo di amministrazione** | | |
| 12.1 | Quota disavanzo ripianato nell'esercizio | Disavanzo di amministrazione esercizio precedente – Disavanzo di amministrazione esercizio in corso / Totale Disavanzo esercizio precedente (3) | 0,000 |
| 12.2 | Incremento del disavanzo rispetto all'esercizio precedente | Disavanzo di amministrazione esercizio in corso – Disavanzo di amministrazione esercizio precedente / Totale Disavanzo esercizio precedente (3) | 0,000 |
| 12.3 | Sostenibilità patrimoniale del disavanzo | Totale disavanzo di amministrazione (3) / Patrimonio netto (1) | 0,000 |
| 12.4 | Sostenibilità disavanzo effettivamente a carico dell'esercizio | Disavanzo iscritto in spesa del conto del bilancio / Accertamenti dei titoli 1, 2 e 3 delle entrate | 0,000 |
| **13** | **Debiti fuori bilancio** | | |
| 13.1 | Debiti riconosciuti e finanziati | Importo Debiti fuori bilancio riconosciuti e finanziati / Totale impegni titolo I e titolo II | 0,360 |
| 13.2 | Debiti in corso di riconoscimento | Importo debiti fuori bilancio in corso di riconoscimento/Totale accertamento entrate dei titoli 1, 2 e 3 | 0,000 |
| 13.3 | Debiti riconosciuti e in corso di finanziamento | Importo Debiti fuori bilancio riconosciuti e in corso di finanziamento/Totale accertamento entrate dei titoli 1, 2 e 3 | 0,360 |
| **14** | **Fondo pluriennale vincolato** | | |

# Piano degli indicatori di bilancio
## Indicatori sintetici
## Rendiconto esercizio 2019

| TIPOLOGIA INDICATORE | | DEFINIZIONE | VALORE INDICATORE 2019 (percentuale) |
|---|---|---|---|
| 14.1 | Utilizzo del FPV | (Fondo pluriennale vincolato corrente e capitale iscritto in entrata del bilancio - Quota del fondo pluriennale vincolato corrente e capitale non utilizzata nel corso dell'esercizio e rinviata agli esercizi successivi) / Fondo pluriennale vincolato corrente e capitale iscritto in entrata nel bilancio<br><br>(Per il FPV riferirsi ai valori riportati nell'allegato del rendiconto concernente il FPV, totale delle colonne a) e c) | 60,840 |
| **15** | **Partite di giro e conto terzi** | | |
| 15.1 | Incidenza partite di giro e conto terzi in entrata | Totale accertamenti Entrate per conto terzi e partite di giro / Totale accertamenti primi tre titoli delle entrate<br><br>(al netto dell'anticipazione sanitaria erogata dalla Tesoreria dello Stato e dei movimenti riguardanti la GSA e i conti di tesoreria sanitari e non sanitari) | 14,040 |
| 15.2 | Incidenza partite di giro e conto terzi in uscita | Totale impegni Uscite per conto terzi e partite di giro / Totale impegni del titolo I della spesa<br><br>*(al netto del rimborso dell'anticipazione sanitaria erogata dalla Tesoreria dello Stato e dei movimenti riguardanti la GSA e i conti di tesoreria sanitari e non sanitari)* | 14,670 |

(1) Il Patrimonio Netto è pari alla Lettera A) dello stato patrimoniale passivo. Le Autonomie speciali che adottano il DLgs 118/2011 a decorrere dal 2016 elaborano l'indicatore a decorrere dal 201

(2) Il debito da finanziamento è pari alla Lettera D1 dello stato patrimoniale passivo. Le Autonomie speciali che adottano il DLgs 118/2011 a decorrere dal 2016 elaborano l'indicatore a decorrere dal 2017.

(3) Indicatore da rappresentare solo in caso di disavanzo di amministrazione. Il disavanzo di amministrazione è pari alla lettera E dell'allegato al rendiconto riguardante il risultato di amministrazione dell'esercizio di riferimento, al netto del disavanzo da debito autorizzato e non contratto.

(4) Da compilare solo se la voce E dell'allegato al rendiconto concernente il risultato di amministrazione è positivo o pari a 0.

(5) La quota libera di parte corrente del risultato di amministrazione è pari alla voce E riportata nell'allegato a) al rendiconto. Il risultato di amministrazione è pari alla lettera A del predetto allegato a).

(6) La quota libera in c/capitale del risultato di amministrazione è pari alla voce D riportata nell'allegato a) al rendiconto. Il risultato di amministrazione è pari alla lettera A riportata nel predetto allegato a).

(7) La quota accantonata del risultato di amministrazione è pari alla voce B riportata nell'allegato a) al rendiconto. Il risultato di amministrazione è pari alla lettera A del predetto allegato a).

(8) La quota vincolata del risultato di amministrazione è pari alla voce C riportata nell'allegato a) al rendiconto. Il risultato di amministrazione è pari alla lettera A riportata nel predetto allegato a).

(9) Indicare al numeratore solo la quota del finanziamento destinata alla copertura di investimenti, e al denominatore escludere gli investimenti che, nell'esercizio, sono finanziati dal FPV.

Allegato n. 2/b

# Piano degli indicatori di bilancio

## Indicatori analitici concernenti la composizione delle entrate e l'effettiva capacità di riscossione

### Rendiconto esercizio 2019

| Titolo Tipologia | Denominazione | Composizione delle entrate (valori percentuali) | | | Percentuale di riscossione | | | | |
|---|---|---|---|---|---|---|---|---|---|
| | | Previsioni iniziali competenza/ totale previsioni iniziali competenza | Previsioni definitive competenza/ totale previsioni definitive competenza | Accertamenti/ Totale Accertamenti | % di riscossione prevista nel bilancio di previsione iniziale: Previsioni iniziali cassa/ (previsioni iniziali competenza + residui) | % di riscossione prevista nelle previsioni definitive: Previsioni definitive cassa/ (previsioni definitive competenza + residui) | % di riscossione complessiva: (Riscossioni c/comp+ Riscossioni c/residui)/ (Accertamenti + residui definitivi iniziali) | % di riscossione dei crediti esigibili nell'esercizio: Riscossioni c/comp/ Accertamenti di competenza | % di riscossione dei crediti esigibili negli esercizi precedenti: Riscossioni c/residui/ residui definitivi iniziali |
| ***TITOLO 1:*** | **Entrate correnti di natura tributaria, contributiva e perequativa** | | | | | | | | |
| 10101 | Tipologia 101: Imposte, tasse e proventi assimilati | 33,048 | 30,340 | 51,918 | 100,000 | 100,414 | 71,646 | 86,567 | 9,343 |
| 10104 | Tipologia 104: Compartecipazioni di tributi | 0,031 | 0,005 | 0,522 | 100,000 | 100,000 | 6,940 | 6,940 | 0,000 |
| 10301 | Tipologia 301: Fondi perequativi da Amministrazioni Centrali | 0,000 | 0,000 | 0,000 | 0,000 | 0,000 | 0,000 | 0,000 | 0,000 |
| 10302 | Tipologia 302: Fondi perequativi dalla Regione o Provincia autonoma | 0,000 | 0,000 | 0,000 | 0,000 | 0,000 | 0,000 | 0,000 | 0,000 |
| **10000** | ***Totale TITOLO 1: Entrate correnti di natura tributaria, contributiva e perequativa*** | **33,079** | **30,344** | **52,440** | **100,000** | **100,414** | **71,125** | **85,774** | **9,343** |
| ***TITOLO 2:*** | ***Trasferimenti correnti*** | | | | | | | | |
| 20101 | Tipologia 101: Trasferimenti correnti da Amministrazioni pubbliche | 26,425 | 31,924 | 17,283 | 100,000 | 100,000 | 97,574 | 97,563 | 100,000 |
| 20102 | Tipologia 102: Trasferimenti correnti da Famiglie | 0,000 | 0,000 | 0,000 | 0,000 | 0,000 | 0,000 | 0,000 | 0,000 |
| 20103 | Tipologia 103: Trasferimenti correnti da Imprese | 0,000 | 0,000 | 0,000 | 0,000 | 0,000 | 0,000 | 0,000 | 0,000 |
| 20104 | Tipologia 104: Trasferimenti correnti da Istituzioni Sociali Private | 0,000 | 0,000 | 0,000 | 0,000 | 0,000 | 0,000 | 0,000 | 0,000 |
| 20105 | Tipologia 105: Trasferimenti correnti dall'Unione europea e dal Resto del Mondo | 0,000 | 0,000 | 0,000 | 0,000 | 0,000 | 0,000 | 0,000 | 0,000 |
| **20000** | ***Totale TITOLO 2: Trasferimenti correnti*** | **26,425** | **31,924** | **17,283** | **100,000** | **100,000** | **97,574** | **97,563** | **100,000** |
| ***TITOLO 3:*** | ***Entrate extratributarie*** | | | | | | | | |
| 30100 | Tipologia 100: Vendita di beni e servizi e proventi derivanti dalla gestione dei beni | 0,800 | 0,676 | 1,143 | 100,000 | 100,000 | 81,123 | 96,466 | 18,195 |
| 30200 | Tipologia 200: Proventi derivanti dall'attività di controllo e repressione delle irregolarità e degli illeciti | 0,253 | 0,304 | 0,553 | 100,000 | 100,000 | 97,038 | 97,038 | 0,000 |
| 30300 | Tipologia 300: Interessi attivi | 0,003 | 0,002 | 0,000 | 100,000 | 100,000 | 100,000 | 100,000 | 0,000 |
| 30400 | Tipologia 400: Altre entrate da redditi da capitale | 0,000 | 0,000 | 0,000 | 0,000 | 0,000 | 0,000 | 0,000 | 0,000 |
| 30500 | Tipologia 500: Rimborsi e altre entrate correnti | 1,689 | 1,535 | 1,519 | 100,000 | 100,046 | 65,347 | 85,309 | 31,967 |
| **30000** | ***Totale TITOLO 3: Entrate extratributarie*** | **2,744** | **2,518** | **3,214** | **100,000** | **100,029** | **74,421** | **91,292** | **28,734** |
| ***TITOLO 4:*** | ***Entrate in conto capitale*** | | | | | | | | |

Allegato n. 2/b

# Piano degli indicatori di bilancio

## Indicatori analitici concernenti la composizione delle entrate e l'effettiva capacità di riscossione

### Rendiconto esercizio 2019

| Titolo Tipologia | Denominazione | Composizione delle entrate (valori percentuali) | | | Percentuale di riscossione | | | | |
|---|---|---|---|---|---|---|---|---|---|
| | | Previsioni iniziali competenza/ totale previsioni iniziali competenza | Previsioni definitive competenza/ totale previsioni definitive competenza | Accertamenti/ Totale Accertamenti | % di riscossione prevista nel bilancio di previsione iniziale: Previsioni iniziali cassa/ (previsioni iniziali competenza + residui) | % di riscossione prevista nelle previsioni definitive: Previsioni definitive cassa/ (previsioni definitive competenza + residui) | % di riscossione complessiva: (Riscossioni c/comp+ Riscossioni c/residui)/ (Accertamenti + residui definitivi iniziali) | % di riscossione dei crediti esigibili nell'esercizio: Riscossioni c/comp/ Accertamenti di competenza | % di riscossione dei crediti esigibili negli esercizi precedenti: Riscossioni c/residui/ residui definitivi iniziali |
| 40100 | Tipologia 100: Tributi in conto capitale | 0,000 | 0,000 | 0,000 | 0,000 | 0,000 | 0,000 | 0,000 | 0,000 |
| 40200 | Tipologia 200: Contributi agli investimenti | 12,193 | 11,390 | 12,898 | 65,196 | 65,261 | 26,521 | 11,100 | 99,846 |
| 40300 | Tipologia 300: Altri trasferimenti in conto capitale | 0,000 | 0,000 | 0,000 | 0,000 | 0,000 | 0,000 | 0,000 | 0,000 |
| 40400 | Tipologia 400: Entrate da alienazione di beni materiali e immateriali | 0,026 | 0,024 | 0,107 | 100,000 | 100,000 | 21,877 | 21,877 | 0,000 |
| 40500 | Tipologia 500: Altre entrate in conto capitale | 2,084 | 1,944 | 3,821 | 100,000 | 100,000 | 97,731 | 97,693 | 100,000 |
| **40000** | ***Totale TITOLO 4: Entrate in conto capitale*** | **14,304** | **13,357** | **16,826** | **69,863** | **69,914** | **40,606** | **30,832** | **99,849** |
| ***TITOLO 5:*** | ***Entrate da riduzione di attività finanziarie*** | | | | | | | | |
| 50100 | Tipologia 100: Alienazione di attività finanziarie | 0,000 | 0,000 | 0,000 | 0,000 | 0,000 | 0,000 | 0,000 | 0,000 |
| 50200 | Tipologia 200: Riscossione crediti di breve termine | 0,000 | 0,000 | 0,000 | 0,000 | 0,000 | 0,000 | 0,000 | 0,000 |
| 50300 | Tipologia 300: Riscossione crediti di medio-lungo termine | 0,000 | 0,000 | 0,000 | 0,000 | 0,000 | 0,000 | 0,000 | 0,000 |
| 50400 | Tipologia 400: Altre entrate per riduzione di attività finanziarie | 0,000 | 0,000 | 0,000 | 0,000 | 0,000 | 0,000 | 0,000 | 0,000 |
| **50000** | ***Totale TITOLO 5: Entrate da riduzione di attività finanziarie*** | **0,000** | **0,000** | **0,000** | **0,000** | **0,000** | **0,000** | **0,000** | **0,000** |
| ***TITOLO 6:*** | ***Accensione prestiti*** | | | | | | | | |
| 60100 | Tipologia 100: Emissione di titoli obbligazionari | 0,000 | 0,000 | 0,000 | 0,000 | 0,000 | 0,000 | 0,000 | 0,000 |
| 60200 | Tipologia 200: Accensione prestiti a breve termine | 0,000 | 0,000 | 0,000 | 0,000 | 0,000 | 0,000 | 0,000 | 0,000 |
| 60300 | Tipologia 300: Accensione mutui e altri finanziamenti a medio lungo termine | 0,000 | 0,000 | 0,000 | 0,000 | 0,000 | 0,000 | 0,000 | 0,000 |
| 60400 | Tipologia 400: Altre forme di indebitamento | 0,000 | 0,000 | 0,000 | 0,000 | 0,000 | 0,000 | 0,000 | 0,000 |
| **60000** | ***Totale TITOLO 6: Accensione prestiti*** | **0,000** | **0,000** | **0,000** | **0,000** | **0,000** | **0,000** | **0,000** | **0,000** |
| ***TITOLO 7:*** | ***Anticipazioni da istituto tesoriere/cassiere*** | | | | | | | | |
| 70100 | Tipologia 100: Anticipazioni da istituto tesoriere/cassiere | 11,541 | 10,762 | 0,000 | 100,000 | 100,000 | 0,000 | 0,000 | 0,000 |
| **70000** | ***Totale TITOLO 7: Anticipazioni da istituto tesoriere/cassiere*** | **11,541** | **10,762** | **0,000** | **100,000** | **100,000** | **0,000** | **0,000** | **0,000** |

Allegato n. 2/b

# Piano degli indicatori di bilancio

## Indicatori analitici concernenti la composizione delle entrate e l'effettiva capacità di riscossione

### Rendiconto esercizio 2019

| Titolo Tipologia | Denominazione | Composizione delle entrate (valori percentuali) | | | Percentuale di riscossione | | | | |
|---|---|---|---|---|---|---|---|---|---|
| | | Previsioni iniziali competenza/ totale previsioni iniziali competenza | Previsioni definitive competenza/ totale previsioni definitive competenza | Accertamenti/ Totale Accertamenti | % di riscossione prevista nel bilancio di previsione iniziale: Previsioni iniziali cassa/ (previsioni iniziali competenza + residui) | % di riscossione prevista nelle previsioni definitive: Previsioni definitive cassa/ (previsioni definitive competenza + residui) | % di riscossione complessiva: (Riscossioni c/comp+ Riscossioni c/residui)/ (Accertamenti + residui definitivi iniziali) | % di riscossione dei crediti esigibili nell'esercizio: Riscossioni c/comp/ Accertamenti di competenza | % di riscossione dei crediti esigibili negli esercizi precedenti: Riscossioni c/residui/ residui definitivi iniziali |
| ***TITOLO 9:*** | ***Entrate per conto terzi e partite di giro*** | | | | | | | | |
| 90100 | Tipologia 100: Entrate per partite di giro | 6,360 | 5,931 | 5,934 | 100,002 | 100,002 | 98,951 | 98,940 | 100,000 |
| 90200 | Tipologia 200: Entrate per conto terzi | 5,547 | 5,165 | 4,304 | 100,000 | 107,372 | 80,023 | 92,097 | 6,190 |
| **90000** | ***Totale TITOLO 9: Entrate per conto terzi e partite di giro*** | **11,907** | **11,095** | **10,238** | **100,001** | **103,431** | **90,338** | **96,063** | **13,885** |
| ***TOTALE ENTRATE*** | | **100,000** | **100,000** | **100,000** | **95,637** | **96,379** | **71,865** | **79,798** | **25,847** |

Allegato n. 2/c

# Piano degli indicatori di bilancio

## Indicatori analitici concernenti la composizione delle spese per missioni e programmi

## Rendiconto esercizio 2019

| MISSIONI E PROGRAMMI | | | COMPOSIZIONE DELLE SPESE PER MISSIONI E PROGRAMMI (dati percentuali) | | | | | | |
|---|---|---|---|---|---|---|---|---|---|
| | | | Previsioni iniziali | | Previsioni defintive | | Dati di rendiconto | | |
| | | | Incidenza Missioni/Programmi: Previsioni stanziamento/ totale previsioni missioni | di cui Incidenza FPV: Previsioni stanziamento FPV/ Previsione FPV totale | Incidenza Missioni/Programmi: Previsioni stanziamento/ totale previsioni missioni | di cui incidenza FPV: Previsioni stanziamento FPV/ Previsione FPV totale | Incidenza Missione programma: (Impegni + FPV)/(Totale impegni + Totale FPV) | di cui incidenza FPV: FPV / Totale FPV | di cui incidenza economie di spesa: Economie di competenza/ Totale Economie di competenza |
| Missione 01 Servizi istituzionali, generali e di gestione | 01 | Organi istituzionali | 1,404 | 0,000 | 1,076 | 0,000 | 1,796 | 0,000 | 4,087 |
| | 02 | Segreteria generale | 1,929 | 0,000 | 1,822 | 0,000 | 3,051 | 0,000 | 4,254 |
| | 03 | Gestione economica, finanziaria, programmazione, provveditorato | 1,557 | 0,000 | 1,532 | 0,000 | 2,531 | 0,000 | 0,675 |
| | 04 | Gestione delle entrate tributarie e servizi fiscali | 0,991 | 0,000 | 1,000 | 0,000 | 1,595 | 0,000 | 0,083 |
| | 05 | Gestione dei beni demaniali e patrimoniali | 0,446 | 0,000 | 0,414 | 0,000 | 0,677 | 0,000 | 3,333 |
| | 06 | Ufficio tecnico | 13,445 | 0,000 | 13,405 | 59,436 | 17,169 | 59,436 | 12,741 |
| | 07 | Elezioni e consultazioni popolari - Anagrafe e stato civile | 1,702 | 0,000 | 1,480 | 0,000 | 1,775 | 0,000 | 10,134 |
| | 08 | Statistica e sistemi informativi | 1,307 | 0,000 | 1,182 | 0,000 | 1,853 | 0,000 | 0,700 |
| | 09 | Assistenza tecnico-amministrativa agli enti locali | 0,000 | 0,000 | 0,000 | 0,000 | 0,000 | 0,000 | 0,000 |
| | 010 | Risorse umane | 1,992 | 100,000 | 1,821 | 5,952 | 3,051 | 5,952 | 6,207 |
| | 011 | Altri servizi generali | 0,320 | 0,000 | 0,348 | 0,309 | 0,580 | 0,309 | 0,443 |
| | *TOTALE Missione 01 Servizi istituzionali, generali e di gestione* | | **25,093** | **100,000** | **24,079** | **65,696** | **34,076** | **65,696** | **42,656** |
| Missione 02 Giustizia | 01 | Uffici giudiziari | 0,000 | 0,000 | 0,000 | 0,000 | 0,000 | 0,000 | 0,000 |
| | 02 | Casa circondariale e altri servizi | 0,000 | 0,000 | 0,000 | 0,000 | 0,000 | 0,000 | 0,000 |
| | *TOTALE Missione 02 Giustizia* | | **0,000** | **0,000** | **0,000** | **0,000** | **0,000** | **0,000** | **0,000** |
| Missione 03 Ordine pubblico e | 01 | Polizia locale e amministrativa | 2,829 | 0,000 | 2,608 | 0,000 | 4,322 | 0,000 | 1,341 |
| | 02 | Sistema integrato di sicurezza urbana | 0,000 | 0,000 | 0,000 | 0,000 | 0,000 | 0,000 | 0,000 |

Allegato n. 2/c

# Piano degli indicatori di bilancio

## Indicatori analitici concernenti la composizione delle spese per missioni e programmi

## Rendiconto esercizio 2019

| MISSIONI E PROGRAMMI | | | COMPOSIZIONE DELLE SPESE PER MISSIONI E PROGRAMMI (dati percentuali) | | | | | | |
|---|---|---|---|---|---|---|---|---|---|
| | | | Previsioni iniziali | | Previsioni defintive | | Dati di rendiconto | | |
| | | | Incidenza Missioni/Programmi: Previsioni stanziamento/ totale previsioni missioni | di cui Incidenza FPV: Previsioni stanziamento FPV/ Previsione FPV totale | Incidenza Missioni/Programmi: Previsioni stanziamento/ totale previsioni missioni | di cui Incidenza FPV: Previsioni stanziamento FPV/ Previsione FPV totale | Incidenza Missione programma: (Impegni + FPV)/(Totale impegni + Totale FPV) | di cui incidenza FPV: FPV / Totale FPV | di cui incidenza economie di spesa: Economie di competenza/ Totale Economie di competenza |
| sicurezza | *TOTALE MISSIONE 03 Ordine pubblico e sicurezza* | | **2,829** | **0,000** | **2,608** | **0,000** | **4,322** | **0,000** | **1,341** |
| Missione 04 Istruzione e diritto allo studio | 01 | Istruzione prescolastica | 0,016 | 0,000 | 0,015 | 0,000 | 0,021 | 0,000 | 0,000 |
| | 02 | Altri ordini di istruzione non universitaria | 0,032 | 0,000 | 0,034 | 0,000 | 0,049 | 0,000 | 0,011 |
| | 03 | Edilizia scolastica | 0,000 | 0,000 | 0,000 | 0,000 | 0,000 | 0,000 | 0,000 |
| | 04 | Istruzione universitaria | 0,000 | 0,000 | 0,000 | 0,000 | 0,000 | 0,000 | 0,000 |
| | 05 | Istruzione tecnica superiore | 0,000 | 0,000 | 0,000 | 0,000 | 0,000 | 0,000 | 0,000 |
| | 06 | Servizi ausiliari all'istruzione | 0,183 | 0,000 | 0,182 | 0,000 | 0,332 | 0,000 | 0,000 |
| | 07 | Diritto allo studio | 1,129 | 0,000 | 0,964 | 0,000 | 1,598 | 0,000 | 0,008 |
| | *TOTALE MISSIONE 04 Istruzione e diritto allo studio* | | **1,359** | **0,000** | **1,194** | **0,000** | **1,998** | **0,000** | **0,019** |
| Missione 05Tutela e valorizzazione dei beni e delle attività culturali | 01 | Valorizzazione dei beni di interesse storico | 0,000 | 0,000 | 0,000 | 0,000 | 0,000 | 0,000 | 0,000 |
| | 02 | Attività culturali e interventi diversi nel settore culturale | 0,340 | 0,000 | 0,339 | 0,000 | 0,551 | 0,000 | 0,002 |
| | *Totale Missione 05 Tutela e valorizzazione deibeni e attività culturali* | | **0,340** | **0,000** | **0,339** | **0,000** | **0,551** | **0,000** | **0,002** |
| Missione 06 Politiche giovanili sport e tempo libero | 01 | Sport e tempo libero | 0,075 | 0,000 | 0,133 | 0,000 | 0,119 | 0,000 | 0,000 |
| | 02 | Giovani | 0,005 | 0,000 | 0,005 | 0,000 | 0,007 | 0,000 | 0,000 |
| | *Totale Missione 06 Politiche giovanili sport e tempo libero* | | **0,080** | **0,000** | **0,137** | **0,000** | **0,126** | **0,000** | **0,000** |
| Missione 07 | 01 | Sviluppo e la valorizzazione del turismo | 0,000 | 0,000 | 0,014 | 0,000 | 0,026 | 0,000 | 0,000 |

Allegato n. 2/c

# Piano degli indicatori di bilancio

## Indicatori analitici concernenti la composizione delle spese per missioni e programmi

## Rendiconto esercizio 2019

| MISSIONI E PROGRAMMI | | | COMPOSIZIONE DELLE SPESE PER MISSIONI E PROGRAMMI (dati percentuali) | | | | | | |
|---|---|---|---|---|---|---|---|---|---|
| | | | Previsioni iniziali | | Previsioni definitive | | Dati di rendiconto | | |
| | | | Incidenza Missioni/Programmi: Previsioni stanziamento/ totale previsioni missioni | di cui Incidenza FPV: Previsioni stanziamento FPV/ Previsione FPV totale | Incidenza Missioni/Programmi: Previsioni stanziamento/ totale previsioni missioni | di cui Incidenza FPV: Previsioni stanziamento FPV/ Previsione FPV totale | Incidenza Missione programma: (Impegni + FPV)/(Totale impegni + Totale FPV) | di cui incidenza FPV: FPV / Totale FPV | di cui incidenza economie di spesa: Economie di competenza/ Totale Economie di competenza |
| Turismo | *Totale Missione 07 Turismo* | | **0,000** | **0,000** | **0,014** | **0,000** | **0,026** | **0,000** | **0,000** |
| Missione 08 Assetto del territorio ed edilizia abitativa | 01 | Urbanistica e assetto del territorio | 2,325 | 0,000 | 2,128 | 1,565 | 2,827 | 1,565 | 11,935 |
| | 02 | Edilizia residenziale pubblica e locale e piani di edilizia economico-popolare | 0,097 | 0,000 | 0,215 | 0,000 | 0,347 | 0,000 | 0,000 |
| | *Totale Missione 08 Assetto del territorio ed edilizia abitativa* | | **2,422** | **0,000** | **2,344** | **1,565** | **3,175** | **1,565** | **11,935** |
| Missione 09 Sviluppo sostenibile e tutela del territorio e dell'ambiente | 01 | Difesa del suolo | 0,269 | 0,000 | 0,250 | 0,000 | 0,457 | 0,000 | 0,000 |
| | 02 | Tutela, valorizzazione e recupero ambientale | 0,094 | 0,000 | 0,478 | 0,000 | 0,806 | 0,000 | 0,000 |
| | 03 | Rifiuti | 9,664 | 0,000 | 8,974 | 0,000 | 16,405 | 0,000 | 0,000 |
| | 04 | Servizio idrico integrato | 0,064 | 0,000 | 0,060 | 0,000 | 0,108 | 0,000 | 0,000 |
| | 05 | Aree protette, parchi naturali, protezione naturalistica e forestazione | 0,000 | 0,000 | 0,000 | 0,000 | 0,000 | 0,000 | 0,000 |
| | 06 | Tutela e valorizzazione delle risorse idriche | 0,000 | 0,000 | 0,000 | 0,000 | 0,000 | 0,000 | 0,000 |
| | 07 | Sviluppo sostenibile territorio montano piccoli Comuni | 0,000 | 0,000 | 0,000 | 0,000 | 0,000 | 0,000 | 0,000 |
| | 08 | Qualità dell'aria e riduzione dell'inquinamento | 0,000 | 0,000 | 0,000 | 0,000 | 0,000 | 0,000 | 0,000 |
| | *Totale Missione 09 Sviluppo sostenibile e tutela del territorio e dell'ambiente* | | **10,091** | **0,000** | **9,762** | **0,000** | **17,777** | **0,000** | **0,000** |
| Missione 10 | 01 | Trasporto ferroviario | 0,000 | 0,000 | 0,000 | 0,000 | 0,000 | 0,000 | 0,000 |
| | 02 | Trasporto pubblico locale | 0,146 | 0,000 | 0,140 | 0,000 | 0,247 | 0,000 | 0,000 |
| | 03 | Trasporto per vie d'acqua | 0,000 | 0,000 | 0,000 | 0,000 | 0,000 | 0,000 | 0,000 |

Allegato n. 2/c

# Piano degli indicatori di bilancio

## Indicatori analitici concernenti la composizione delle spese per missioni e programmi

## Rendiconto esercizio 2019

| MISSIONI E PROGRAMMI | | | COMPOSIZIONE DELLE SPESE PER MISSIONI E PROGRAMMI (dati percentuali) | | | | | | |
|---|---|---|---|---|---|---|---|---|---|
| | | | Previsioni iniziali | | Previsioni defintive | | Dati di rendiconto | | |
| | | | Incidenza Missioni/Programmi: Previsioni stanziamento/ totale previsioni missioni | di cui Incidenza FPV: Previsioni stanziamento FPV/ Previsione FPV totale | Incidenza Missioni/Programmi: Previsioni stanziamento/ totale previsioni missioni | di cui Incidenza FPV: Previsioni stanziamento FPV/ Previsione FPV totale | Incidenza Missione programma: (Impegni + FPV)/(Totale impegni + Totale FPV) | di cui incidenza FPV: FPV / Totale FPV | di cui incidenza economie di spesa: Economie di competenza/ Totale Economie di competenza |
| Trasporti e diritto alla mobilità | 04 | Altre modalità di trasporto | 0,000 | 0,000 | 0,000 | 0,000 | 0,000 | 0,000 | 0,000 |
| | 05 | Viabilità e infrastrutture stradali | 0,012 | 0,000 | 0,014 | 0,000 | 0,024 | 0,000 | 0,000 |
| | *Totale Missione 10 Trasporti e diritto alla mobilità* | | **0,158** | **0,000** | **0,154** | **0,000** | **0,272** | **0,000** | **0,000** |
| Missione 11 Soccorso civile | 01 | Sistema di protezione civile | 0,570 | 0,000 | 0,530 | 0,000 | 0,953 | 0,000 | 0,261 |
| | 02 | Interventi a seguito di calamità naturali | 0,000 | 0,000 | 0,000 | 0,000 | 0,000 | 0,000 | 0,000 |
| | *Totale Missione 11 Soccorso civile* | | **0,570** | **0,000** | **0,530** | **0,000** | **0,953** | **0,000** | **0,261** |
| Missione 12 Diritti sociali, politiche sociali e famiglia | 01 | Interventi per l'infanzia e i minori e per asili nido | 6,099 | 0,000 | 5,767 | 0,000 | 7,499 | 0,000 | 0,002 |
| | 02 | Interventi per la disabilità | 0,975 | 0,000 | 3,160 | 6,164 | 1,426 | 6,164 | 0,000 |
| | 03 | Interventi per gli anziani | 2,429 | 0,000 | 2,256 | 0,000 | 1,975 | 0,000 | 0,000 |
| | 04 | Interventi per i soggetti a rischio di esclusione sociale | 3,426 | 0,000 | 7,172 | 0,000 | 1,404 | 0,000 | 32,613 |
| | 05 | Interventi per le famiglie | 13,768 | 0,000 | 12,786 | 26,200 | 9,792 | 26,200 | 11,171 |
| | 06 | Interventi per il diritto alla casa | 0,000 | 0,000 | 0,000 | 0,000 | 0,001 | 0,000 | 0,000 |
| | 07 | Programmazione e governo della rete dei servizi sociosanitari e sociali | 2,830 | 0,000 | 2,497 | 0,375 | 2,653 | 0,375 | 0,000 |
| | 08 | Cooperazione e associazionismo | 0,000 | 0,000 | 0,000 | 0,000 | 0,000 | 0,000 | 0,000 |
| | 09 | Servizio necroscopico e cimiteriale | 0,437 | 0,000 | 0,387 | 0,000 | 0,122 | 0,000 | 0,000 |
| | *Totale Missione 12 Diritti sociali, politiche sociali e famiglia* | | **29,965** | **0,000** | **34,025** | **32,739** | **24,872** | **32,739** | **43,787** |

Allegato n. 2/c

# Piano degli indicatori di bilancio

## Indicatori analitici concernenti la composizione delle spese per missioni e programmi

## Rendiconto esercizio 2019

| MISSIONI E PROGRAMMI | | | COMPOSIZIONE DELLE SPESE PER MISSIONI E PROGRAMMI (dati percentuali) | | | | | | |
|---|---|---|---|---|---|---|---|---|---|
| | | | Previsioni iniziali | | Previsioni definitive | | Dati di rendiconto | | |
| | | | Incidenza Missioni/Programmi: Previsioni stanziamento/ totale previsioni missioni | di cui incidenza FPV: Previsioni stanziamento FPV/ Previsione FPV totale | Incidenza Missioni/Programmi: Previsioni stanziamento/ totale previsioni missioni | di cui incidenza FPV: Previsioni stanziamento FPV/ Previsione FPV totale | Incidenza Missione programma: (Impegni + FPV)/(Totale impegni + Totale FPV) | di cui incidenza FPV: FPV / Totale FPV | di cui incidenza economie di spesa: Economie di competenza/ Totale Economie di competenza |
| Missione 13 Tutela della salute | 01 | Servizio sanitario regionale - finanziamento ordinario corrente per la garanzia del LEA | 0,000 | 0,000 | 0,000 | 0,000 | 0,000 | 0,000 | 0,000 |
| | 02 | Servizio sanitario regionale - finanziamento aggiuntivo corrente per livelli di assistenza superiori al LEA | 0,000 | 0,000 | 0,000 | 0,000 | 0,000 | 0,000 | 0,000 |
| | 03 | Servizio sanitario regionale - finanziamento aggiuntivo corrente per la copertura dello squilibrio di bilancio corrente | 0,000 | 0,000 | 0,000 | 0,000 | 0,000 | 0,000 | 0,000 |
| | 04 | Servizio sanitario regionale - ripiano di disavanzi sanitari relativi ad esercizi pregressi | 0,000 | 0,000 | 0,000 | 0,000 | 0,000 | 0,000 | 0,000 |
| | 05 | Servizio sanitario regionale - investimenti sanitari | 0,000 | 0,000 | 0,000 | 0,000 | 0,000 | 0,000 | 0,000 |
| | 06 | Servizio sanitario regionale - restituzione maggiori gettiti SSN | 0,000 | 0,000 | 0,000 | 0,000 | 0,000 | 0,000 | 0,000 |
| | 07 | Ulteriori spese in materia sanitaria | 0,000 | 0,000 | 0,000 | 0,000 | 0,000 | 0,000 | 0,000 |
| | *Totale Missione 13 Tutela della salute* | | **0,000** | **0,000** | **0,000** | **0,000** | **0,000** | **0,000** | **0,000** |
| Missione 14 Sviluppo economico e competitività | 01 | Industria, PMI e Artigianato | 0,000 | 0,000 | 0,000 | 0,000 | 0,000 | 0,000 | 0,000 |
| | 02 | Commercio - reti distributive - tutela dei consumatori | 0,000 | 0,000 | 0,000 | 0,000 | 0,000 | 0,000 | 0,000 |
| | 03 | Ricerca e innovazione | 0,000 | 0,000 | 0,000 | 0,000 | 0,000 | 0,000 | 0,000 |
| | 04 | Reti e altri servizi di pubblica utilità | 0,000 | 0,000 | 0,000 | 0,000 | 0,000 | 0,000 | 0,000 |
| | *Totale Missione 14 Sviluppo economico e competitività* | | **0,000** | **0,000** | **0,000** | **0,000** | **0,000** | **0,000** | **0,000** |
| Missione 15 Politiche per il lavoro e la | 01 | Servizi per lo sviluppo del mercato del lavoro | 0,000 | 0,000 | 0,000 | 0,000 | 0,000 | 0,000 | 0,000 |
| | 02 | Formazione professionale | 0,000 | 0,000 | 0,000 | 0,000 | 0,000 | 0,000 | 0,000 |

Allegato n. 2/c

# Piano degli indicatori di bilancio

## Indicatori analitici concernenti la composizione delle spese per missioni e programmi

## Rendiconto esercizio 2019

| MISSIONI E PROGRAMMI | | | COMPOSIZIONE DELLE SPESE PER MISSIONI E PROGRAMMI (dati percentuali) | | | | | | |
|---|---|---|---|---|---|---|---|---|---|
| | | | Previsioni iniziali | | Previsioni defintive | | Dati di rendiconto | | |
| | | | Incidenza Missioni/Programmi: Previsioni stanziamento/ totale previsioni missioni | di cui Incidenza FPV: Previsioni stanziamento FPV/ Previsione FPV totale | Incidenza Missioni/Programmi: Previsioni stanziamento/ totale previsioni missioni | di cui Incidenza FPV: Previsioni stanziamento FPV/ Previsione FPV totale | Incidenza Missione programma: (Impegni + FPV)/(Totale impegni + Totale FPV) | di cui incidenza FPV: FPV / Totale FPV | di cui incidenza economie di spesa: Economie di competenza/ Totale Economie di competenza |
| lavoro e la formazione professionale | 03 | Sostegno all'occupazione | 0,000 | 0,000 | 0,000 | 0,000 | 0,000 | 0,000 | 0,000 |
| | *Totale Missione 15 Politiche per il lavoro e la formazione professionale* | | **0,000** | **0,000** | **0,000** | **0,000** | **0,000** | **0,000** | **0,000** |
| Missione 16 Agricoltura, politiche agroalimentari e pesca | 01 | Sviluppo del settore agricolo e del sistema agroalimentare | 0,000 | 0,000 | 0,000 | 0,000 | 0,000 | 0,000 | 0,000 |
| | 02 | Caccia e pesca | 0,000 | 0,000 | 0,000 | 0,000 | 0,000 | 0,000 | 0,000 |
| | *Totale Missione 16 Agricoltura, politiche agroalimentari e pesca* | | **0,000** | **0,000** | **0,000** | **0,000** | **0,000** | **0,000** | **0,000** |
| Missione 17 Energia e diversificazione delle fonti energetiche | 01 | Fonti energetiche | 0,000 | 0,000 | 0,000 | 0,000 | 0,000 | 0,000 | 0,000 |
| | *Totale Missione 17 Energia e diversificazione delle fonti energetiche* | | **0,000** | **0,000** | **0,000** | **0,000** | **0,000** | **0,000** | **0,000** |
| Missione 18 Relazioni con le altre autonomie territoriali e locali | 01 | Relazioni finanziarie con le altre autonomie territoriali | 0,000 | 0,000 | 0,000 | 0,000 | 0,000 | 0,000 | 0,000 |
| | *Totale Missione 18 Relazioni con le altre autonomie territoriali e locali* | | **0,000** | **0,000** | **0,000** | **0,000** | **0,000** | **0,000** | **0,000** |
| Missione 19 Relazioni internazionali | 01 | Relazioni internazionali e Cooperazione allo sviluppo | 0,000 | 0,000 | 0,000 | 0,000 | 0,000 | 0,000 | 0,000 |
| | *Totale Missione 19 Relazioni internazionali* | | **0,000** | **0,000** | **0,000** | **0,000** | **0,000** | **0,000** | **0,000** |
| Missione 20 Fondi e accantonamenti | 01 | Fondo di riserva | 0,292 | 0,000 | 0,001 | 0,000 | 0,000 | 0,000 | 0,000 |
| | 02 | Fondo crediti di dubbia esigibilità | 3,828 | 0,000 | 3,555 | 0,000 | 0,000 | 0,000 | 0,000 |
| | 03 | Altri fondi | 0,073 | 0,000 | 0,000 | 0,000 | 0,000 | 0,000 | 0,000 |

Allegato n. 2/c

# Piano degli indicatori di bilancio

## Indicatori analitici concernenti la composizione delle spese per missioni e programmi

## Rendiconto esercizio 2019

| MISSIONI E PROGRAMMI | | | COMPOSIZIONE DELLE SPESE PER MISSIONI E PROGRAMMI (dati percentuali) | | | | | | |
|---|---|---|---|---|---|---|---|---|---|
| | | | Previsioni iniziali | | Previsioni defintive | | Dati di rendiconto | | |
| | | | Incidenza Missioni/Programmi: Previsioni stanziamento/ totale previsioni missioni | di cui incidenza FPV: Previsioni stanziamento FPV/ Previsione FPV totale | Incidenza Missioni/Programmi: Previsioni stanziamento/ totale previsioni missioni | di cui incidenza FPV: Previsioni stanziamento FPV/ Previsione FPV totale | Incidenza Missione programma: (Impegni + FPV)/(Totale impegni + Totale FPV) | di cui incidenza FPV: FPV / Totale FPV | di cui incidenza economie di spesa: Economie di competenza/ Totale Economie di competenza |
| | ***Totale Missione 20 Fondi e accantonamenti*** | | **4,193** | **0,000** | **3,555** | **0,000** | **0,000** | **0,000** | **0,000** |
| **Missione 50 Debito pubblico** | **01** | **Quota interessi ammortamento mutui e prestiti obbligazionari** | 0,204 | 0,000 | 0,190 | 0,000 | 0,347 | 0,000 | 0,000 |
| | **02** | **Quota capitale ammortamento mutui e prestiti obbligazionari** | 0,849 | 0,000 | 0,789 | 0,000 | 1,441 | 0,000 | 0,000 |
| | ***Totale Missione 50 Debito pubblico*** | | **1,054** | **0,000** | **0,978** | **0,000** | **1,788** | **0,000** | **0,000** |
| **Missione 60 Anticipazioni finanziarie** | **01** | **Restituzione anticipazioni di tesoreria** | 10,753 | 0,000 | 9,986 | 0,000 | 0,000 | 0,000 | 0,000 |
| | ***Totale Missione 60 Anticipazioni finanziarie*** | | **10,753** | **0,000** | **9,986** | **0,000** | **0,000** | **0,000** | **0,000** |
| **Missione 99 Servizi per conto terzi** | **01** | **Servizi per conto terzi - Partite di giro** | 11,094 | 0,000 | 10,295 | 0,000 | 10,063 | 0,000 | 0,000 |
| | **02** | **Anticipazioni per il finanziamento del sistema nazionale sanitario** | 0,000 | 0,000 | 0,000 | 0,000 | 0,000 | 0,000 | 0,000 |
| | ***Totale Missione 99 Servizi per conto terzi*** | | **11,094** | **0,000** | **10,295** | **0,000** | **10,063** | **0,000** | **0,000** |

Allegato n. 2/d

# Piano degli indicatori di bilancio

## Indicatori concernenti la capacità di pagare spese per missioni e programmi

## Rendiconto esercizio 2019

| MISSIONI E PROGRAMMI | | | CAPACITA' DI PAGARE SPESE NEL CORSO DELL'ESERCIZIO 20.. (dati percentuali) | | | | |
|---|---|---|---|---|---|---|---|
| | | | **Capacità di pagamento nel bilancio di previsione iniziale:** Previsioni iniziali cassa/ (residui +previsioni iniziali competenza- FPV ) | **Capacità di pagamento nelle previsioni definitive:** Previsioni definitive cassa/ (residui +previsioni definitive competenza- FPV ) | **Capacità di pagamento a consuntivo:** (Pagam. c/comp+ Pagam. c/residui )/ (Impegni + residui definitivi iniziali) | **Capacità di pagamento delle spese nell'esercizio:** Pagam. c/comp/ Impegni | **Capacità di pagamento delle spese esigibili negli esercizi precedenti:** Pagam. c/residui / residui definitivi iniziali |
| Missione 01 Servizi istituzionali, generali e di gestione | 01 | Organi istituzionali | 100,000 | 100,000 | 81,705 | 85,785 | 66,210 |
| | 02 | Segreteria generale | 100,000 | 100,000 | 95,388 | 95,406 | 95,072 |
| | 03 | Gestione economica, finanziaria, programmazione, provveditorato | 100,000 | 100,000 | 78,688 | 81,945 | 67,727 |
| | 04 | Gestione delle entrate tributarie e servizi fiscali | 100,000 | 100,000 | 94,360 | 95,245 | 71,309 |
| | 05 | Gestione dei beni demaniali e patrimoniali | 100,000 | 100,000 | 64,249 | 75,387 | 26,455 |
| | 06 | Ufficio tecnico | 100,000 | 161,667 | 69,857 | 71,840 | 59,609 |
| | 07 | Elezioni e consultazioni popolari - Anagrafe e stato civile | 100,000 | 100,000 | 97,781 | 97,767 | 99,979 |
| | 08 | Statistica e sistemi informativi | 100,000 | 100,000 | 99,087 | 99,084 | 99,955 |
| | 09 | Assistenza tecnico-amministrativa agli enti locali | 0,000 | 0,000 | 0,000 | 0,000 | 0,000 |
| | 010 | Risorse umane | 100,000 | 100,000 | 99,470 | 99,844 | 86,217 |
| | 011 | Altri servizi generali | 100,000 | 106,645 | 75,955 | 68,186 | 97,756 |
| | ***TOTALE Missione 01 Servizi istituzionali, generali e di gestione*** | | **100,000** | **127,277** | **82,893** | **85,426** | **65,318** |
| *Missione 02 Giustizia* | 01 | Uffici giudiziari | 0,000 | 0,000 | 0,000 | 0,000 | 0,000 |
| | 02 | Casa circondariale e altri servizi | 0,000 | 0,000 | 0,000 | 0,000 | 0,000 |
| | ***TOTALE Missione 02 Giustizia*** | | **0,000** | **0,000** | **0,000** | **0,000** | **0,000** |
| Missione 03 Ordine pubblico e sicurezza | 01 | Polizia locale e amministrativa | 100,000 | 100,000 | 87,540 | 93,812 | 50,433 |
| | 02 | Sistema integrato di sicurezza urbana | 0,000 | 0,000 | 0,000 | 0,000 | 0,000 |
| | ***TOTALE MISSIONE 03 Ordine pubblico e sicurezza*** | | **100,000** | **100,000** | **87,540** | **93,812** | **50,433** |
| Missione 04 Istruzione e diritto allo studio | 01 | Istruzione prescolastica | 100,000 | 100,000 | 100,000 | 100,000 | 0,000 |
| | 02 | Altri ordini di istruzione non universitaria | 100,000 | 100,000 | 56,776 | 64,900 | 48,615 |
| | 03 | Edilizia scolastica | 0,000 | 0,000 | 0,000 | 0,000 | 0,000 |
| | 04 | Istruzione universitaria | 0,000 | 0,000 | 0,000 | 0,000 | 0,000 |
| | 05 | Istruzione tecnica superiore | 0,000 | 0,000 | 0,000 | 0,000 | 0,000 |
| | 06 | Servizi ausiliari all'istruzione | 100,000 | 100,000 | 63,299 | 60,743 | 67,572 |
| | 07 | Diritto allo studio | 100,000 | 100,000 | 78,103 | 77,029 | 83,922 |

Allegato n. 2/d

# Piano degli indicatori di bilancio
## Indicatori concernenti la capacità di pagare spese per missioni e programmi
## Rendiconto esercizio 2019

| MISSIONI E PROGRAMMI | | | CAPACITA' DI PAGARE SPESE NEL CORSO DELL'ESERCIZIO 20.. (dati percentuali) | | | | |
|---|---|---|---|---|---|---|---|
| | | | **Capacità di pagamento nel bilancio di previsione iniziale:** Previsioni iniziali cassa/ (residui +previsioni iniziali competenza- FPV ) | **Capacità di pagamento nelle previsioni definitive:** Previsioni definitive cassa/ (residui +previsioni definitive competenza- FPV ) | **Capacità di pagamento a consuntivo:** (Pagam. c/comp+ Pagam. c/residui )/ (Impegni + residui definitivi iniziali) | **Capacità di pagamento delle spese nell'esercizio:** Pagam. c/comp/ Impegni | **Capacità di pagamento delle spese esigibili negli esercizi precedenti:** Pagam. c/residui / residui definitivi iniziali |
| | *TOTALE MISSIONE 04 Istruzione e diritto allo studio* | | **100,000** | **100,000** | **74,377** | **74,268** | **74,782** |
| Missione 05Tutela e valorizzazione dei beni e delle attività culturali | 01 | Valorizzazione dei beni di interesse storico | 0,000 | 0,000 | 0,000 | 0,000 | 0,000 |
| | 02 | Attività culturali e interventi diversi nel settore culturale | 100,000 | 100,000 | 95,293 | 95,165 | 99,993 |
| | *Totale Missione 05 Tutela e valorizzazione deibeni e attività culturali* | | **100,000** | **100,000** | **95,293** | **95,165** | **99,993** |
| Missione 06 Politiche giovanili sport e tempo libero | 01 | Sport e tempo libero | 100,000 | 100,000 | 68,871 | 60,967 | 100,000 |
| | 02 | Giovani | 100,000 | 100,000 | 97,989 | 97,562 | 100,000 |
| | *Totale Missione 06 Politiche giovanili sport e tempo libero* | | **100,000** | **100,000** | **70,456** | **63,024** | **100,000** |
| Missione 07 Turismo | 01 | Sviluppo e la valorizzazione del turismo | 100,000 | 100,000 | 100,000 | 100,000 | 100,000 |
| | *Totale Missione 07 Turismo* | | **100,000** | **100,000** | **100,000** | **100,000** | **100,000** |
| Missione 08 Assetto del territorio ed edilizia abitativa | 01 | Urbanistica e assetto del territorio | 100,000 | 104,254 | 62,270 | 74,174 | 49,985 |
| | 02 | Edilizia residenziale pubblica e locale e piani di edilizia economico-popolare | 100,000 | 100,000 | 87,824 | 87,059 | 99,962 |
| | *Totale Missione 08 Assetto del territorio ed edilizia abitativa* | | **100,000** | **103,984** | **64,009** | **75,710** | **50,421** |
| Missione 09 Sviluppo sostenibile e tutela del territorio e dell'ambiente | 01 | Difesa del suolo | 100,000 | 100,000 | 59,544 | 41,796 | 100,000 |
| | 02 | Tutela, valorizzazione e recupero ambientale | 100,000 | 100,000 | 11,924 | 9,327 | 92,058 |
| | 03 | Rifiuti | 100,000 | 100,000 | 82,839 | 85,008 | 70,332 |
| | 04 | Servizio idrico integrato | 100,000 | 100,000 | 50,000 | 0,000 | 100,000 |
| | 05 | Aree protette, parchi naturali, protezione naturalistica e forestazione | 0,000 | 0,000 | 0,000 | 0,000 | 0,000 |
| | 06 | Tutela e valorizzazione delle risorse idriche | 0,000 | 0,000 | 0,000 | 0,000 | 0,000 |
| | 07 | Sviluppo sostenibile territorio montano piccoli Comuni | 0,000 | 0,000 | 0,000 | 0,000 | 0,000 |
| | 08 | Qualità dell'aria e riduzione dell'inquinamento | 0,000 | 0,000 | 0,000 | 0,000 | 0,000 |

Allegato n. 2/d

# Piano degli indicatori di bilancio

## Indicatori concernenti la capacità di pagare spese per missioni e programmi

## Rendiconto esercizio 2019

| MISSIONI E PROGRAMMI | | | CAPACITA' DI PAGARE SPESE NEL CORSO DELL'ESERCIZIO 20.. (dati percentuali) | | | | |
|---|---|---|---|---|---|---|---|
| | | | **Capacità di pagamento nel bilancio di previsione iniziale:** Previsioni iniziali cassa/ (residui +previsioni iniziali competenza- FPV ) | **Capacità di pagamento nelle previsioni definitive:** Previsioni definitive cassa/ (residui +previsioni definitive competenza- FPV ) | **Capacità di pagamento a consuntivo:** (Pagam. c/comp+ Pagam. c/residui )/ (Impegni + residui definitivi iniziali) | **Capacità di pagamento delle spese nell'esercizio:** Pagam. c/comp/ Impegni | **Capacità di pagamento delle spese esigibili negli esercizi precedenti:** Pagam. c/residui / residui definitivi iniziali |
| | *Totale Missione 09 Sviluppo sostenibile e tutela del territorio e dell'ambiente* | | **100,000** | **100,000** | **78,952** | **79,946** | **73,394** |
| Missione 10 Trasporti e diritto alla mobilità | 01 | Trasporto ferroviario | 0,000 | 0,000 | 0,000 | 0,000 | 0,000 |
| | 02 | Trasporto pubblico locale | 100,000 | 100,000 | 94,591 | 94,185 | 100,000 |
| | 03 | Trasporto per vie d'acqua | 0,000 | 0,000 | 0,000 | 0,000 | 0,000 |
| | 04 | Altre modalità di trasporto | 0,000 | 0,000 | 0,000 | 0,000 | 0,000 |
| | 05 | Viabilità e infrastrutture stradali | 100,000 | 100,000 | 41,676 | 63,755 | 18,115 |
| | *Totale Missione 10 Trasporti e diritto alla mobilità* | | **100,000** | **100,000** | **86,639** | **91,464** | **54,941** |
| Missione 11 Soccorso civile | 01 | Sistema di protezione civile | 100,000 | 100,000 | 68,433 | 58,948 | 91,747 |
| | 02 | Interventi a seguito di calamità naturali | 0,000 | 0,000 | 0,000 | 0,000 | 0,000 |
| | *Totale Missione 11 Soccorso civile* | | **100,000** | **100,000** | **68,433** | **58,948** | **91,747** |
| Missione 12 Diritti sociali, politiche sociali e famiglia | 01 | Interventi per l'infanzia e i minori e per asili nido | 100,000 | 100,000 | 29,024 | 19,063 | 76,642 |
| | 02 | Interventi per la disabilità | 100,000 | 119,777 | 68,375 | 39,790 | 94,839 |
| | 03 | Interventi per gli anziani | 100,000 | 100,000 | 34,408 | 15,025 | 77,563 |
| | 04 | Interventi per i soggetti a rischio di esclusione sociale | 100,000 | 100,000 | 64,458 | 62,559 | 66,324 |
| | 05 | Interventi per le famiglie | 100,000 | 120,435 | 72,792 | 61,359 | 99,710 |
| | 06 | Interventi per il diritto alla casa | 100,000 | 100,000 | 100,000 | 100,000 | 0,000 |
| | 07 | Programmazione e governo della rete dei servizi sociosanitari e sociali | 100,000 | 101,295 | 91,952 | 94,637 | 69,973 |
| | 08 | Cooperazione e associazionismo | 0,000 | 0,000 | 0,000 | 0,000 | 0,000 |
| | 09 | Servizio necroscopico e cimiteriale | 100,000 | 100,000 | 8,147 | 8,147 | 0,000 |
| | *Totale Missione 12 Diritti sociali, politiche sociali e famiglia* | | **100,000** | **108,548** | **54,354** | **44,067** | **83,137** |
| | 01 | Servizio sanitario regionale - finanziamento ordinario corrente per la garanzia dei | 0,000 | 0,000 | 0,000 | 0,000 | 0,000 |
| | 02 | Servizio sanitario regionale - finanziamento aggiuntivo corrente per livelli di assistenza superiori ai LEA | 0,000 | 0,000 | 0,000 | 0,000 | 0,000 |

Allegato n. 2/d

# Piano degli indicatori di bilancio

## Indicatori concernenti la capacità di pagare spese per missioni e programmi

## Rendiconto esercizio 2019

| MISSIONI E PROGRAMMI | | | CAPACITA' DI PAGARE SPESE NEL CORSO DELL'ESERCIZIO 20.. (dati percentuali) | | | | |
|---|---|---|---|---|---|---|---|
| | | | **Capacità di pagamento nel bilancio di previsione iniziale:** Previsioni iniziali cassa/ (residui +previsioni iniziali competenza- FPV ) | **Capacità di pagamento nelle previsioni definitive:** Previsioni definitive cassa/ (residui +previsioni definitive competenza- FPV ) | **Capacità di pagamento a consuntivo:** (Pagam. c/comp+ Pagam. c/residui )/ (Impegni + residui definitivi iniziali) | **Capacità di pagamento delle spese nell'esercizio:** Pagam. c/comp/ Impegni | **Capacità di pagamento delle spese esigibili negli esercizi precedenti:** Pagam. c/residui / residui definitivi iniziali |
| Missione 13 Tutela della salute | 03 | Servizio sanitario regionale - finanziamento aggiuntivo corrente per la copertura dello squilibrio di bilancio corrente | 0,000 | 0,000 | 0,000 | 0,000 | 0,000 |
| | 04 | Servizio sanitario regionale - ripiano di disavanzi sanitari relativi ad esercizi pregressi | 0,000 | 0,000 | 0,000 | 0,000 | 0,000 |
| | 05 | Servizio sanitario regionale - investimenti sanitari | 0,000 | 0,000 | 0,000 | 0,000 | 0,000 |
| | 06 | Servizio sanitario regionale - restituzione maggiori gettiti SSN | 0,000 | 0,000 | 0,000 | 0,000 | 0,000 |
| | 07 | Ulteriori spese in materia sanitaria | 0,000 | 0,000 | 0,000 | 0,000 | 0,000 |
| | *Totale Missione 13 Tutela della salute* | | **0,000** | **0,000** | **0,000** | **0,000** | **0,000** |
| Missione 14 Sviluppo economico e competitività | 01 | Industria, PMI e | 0,000 | 0,000 | 0,000 | 0,000 | 0,000 |
| | 02 | Commercio - reti distributive - tutela dei consumatori | 0,000 | 0,000 | 0,000 | 0,000 | 0,000 |
| | 03 | Ricerca e innovazione | 0,000 | 0,000 | 0,000 | 0,000 | 0,000 |
| | 04 | Reti e altri servizi di pubblica utilità | 0,000 | 0,000 | 0,000 | 0,000 | 0,000 |
| | *Totale Missione 14 Sviluppo economico e competitività* | | **0,000** | **0,000** | **0,000** | **0,000** | **0,000** |
| Missione 15 Politiche per il lavoro e la formazione professionale | 01 | Servizi per lo sviluppo del mercato del lavoro | 0,000 | 0,000 | 0,000 | 0,000 | 0,000 |
| | 02 | Formazione professionale | 0,000 | 0,000 | 0,000 | 0,000 | 0,000 |
| | 03 | Sostegno all'occupazione | 0,000 | 0,000 | 0,000 | 0,000 | 0,000 |
| | *Totale Missione 15 Politiche per il lavoro e la formazione professionale* | | **0,000** | **0,000** | **0,000** | **0,000** | **0,000** |
| Missione 16 Agricoltura, politiche agroalimentari e pesca | 01 | Sviluppo del settore agricolo e del sistema agroalimentare | 0,000 | 0,000 | 0,000 | 0,000 | 0,000 |
| | 02 | Caccia e pesca | 0,000 | 0,000 | 0,000 | 0,000 | 0,000 |
| | *Totale Missione 16 Agricoltura, politiche agroalimentari e pesca* | | **0,000** | **0,000** | **0,000** | **0,000** | **0,000** |
| Missione 17 Energia e diversificazione delle fonti | 01 | Fonti energetiche | 0,000 | 0,000 | 0,000 | 0,000 | 0,000 |
| | *Totale Missione 17 Energia e diversificazione delle fonti energetiche* | | **0,000** | **0,000** | **0,000** | **0,000** | **0,000** |
| Missione 18 | 01 | Relazioni finanziarie con le altre autonomie territoriali | 0,000 | 0,000 | 0,000 | 0,000 | 0,000 |

Allegato n. 2/d

# Piano degli indicatori di bilancio

## Indicatori concernenti la capacità di pagare spese per missioni e programmi

## Rendiconto esercizio 2019

| MISSIONI E PROGRAMMI | | | CAPACITA' DI PAGARE SPESE NEL CORSO DELL'ESERCIZIO 20.. (dati percentuali) | | | | |
|---|---|---|---|---|---|---|---|
| | | | **Capacità di pagamento nel bilancio di previsione iniziale:** Previsioni iniziali cassa/ (residui +previsioni iniziali competenza- FPV ) | **Capacità di pagamento nelle previsioni definitive:** Previsioni definitive cassa/ (residui +previsioni definitive competenza- FPV ) | **Capacità di pagamento a consuntivo:** (Pagam. c/comp+ Pagam. c/residui )/ (Impegni + residui definitivi iniziali) | **Capacità di pagamento delle spese nell'esercizio:** Pagam. c/comp/ Impegni | **Capacità di pagamento delle spese esigibili negli esercizi precedenti:** Pagam. c/residui / residui definitivi iniziali |
| Relazioni con le altre autonomie territoriali e locali | *Totale Missione 18 Relazioni con le altre autonomie territoriali e locali* | | **0,000** | **0,000** | **0,000** | **0,000** | **0,000** |
| Missione 19 Relazioni internazionali | 01 | Relazioni internazionali e Cooperazione allo sviluppo | 0,000 | 0,000 | 0,000 | 0,000 | 0,000 |
| | *Totale Missione 19 Relazioni internazionali* | | **0,000** | **0,000** | **0,000** | **0,000** | **0,000** |
| Missione 20 Fondi e accantonamenti | 01 | Fondo di riserva | 100,000 | 100,000 | 0,000 | 0,000 | 0,000 |
| | 02 | Fondo crediti di dubbia esigibilità | 0,000 | 0,000 | 0,000 | 0,000 | 0,000 |
| | 03 | Altri fondi | 100,000 | 0,000 | 0,000 | 0,000 | 0,000 |
| | *Totale Missione 20 Fondi e accantonamenti* | | **8,706** | **0,013** | **0,000** | **0,000** | **0,000** |
| Missione 50 Debito pubblico | 01 | Quota interessi ammortamento mutui e prestiti obbligazionari | 100,000 | 100,000 | 100,000 | 100,000 | 0,000 |
| | 02 | Quota capitale ammortamento mutui e prestiti obbligazionari | 100,000 | 100,000 | 100,000 | 100,000 | 0,000 |
| | *Totale Missione 50 Debito pubblico* | | **100,000** | **100,000** | **100,000** | **100,000** | **0,000** |
| Missione 60 Anticipazioni finanziarie | 01 | Restituzione anticipazioni di tesoreria | 100,000 | 100,000 | 0,000 | 0,000 | 0,000 |
| | *Totale Missione 60 Anticipazioni finanziarie* | | **100,000** | **100,000** | **0,000** | **0,000** | **0,000** |
| Missione 99 Servizi per conto terzi | 01 | Servizi per conto terzi - Partite di giro | 100,000 | 100,000 | 79,249 | 91,857 | 3,125 |
| | 02 | Anticipazioni per il finanziamento del sistema nazionale sanitario | 0,000 | 0,000 | 0,000 | 0,000 | 0,000 |
| | *Totale Missione 99 Servizi per conto terzi* | | **100,000** | **100,000** | **79,249** | **91,857** | **3,125** |

# Piano degli indicatori di bilancio

## Quadro sinottico - Rendiconto finanziario - Allegato n. 2

| Macro indicatore di primo livello | Nome indicatore | Calcolo indicatore | Fase di osservazione e unità di misura | Tempo di osservazione | Tipo | Spiegazione dell'indicatore | Note |
|---|---|---|---|---|---|---|---|
| 1 Rigidità strutturale di bilancio | 1.1 Incidenza spese rigide (ripiano disavanzo, personale e debito) su entrate correnti | [ripiano disavanzo a carico dell'esercizio<br>+ Impegni<br>(Macroaggregati 1.1 "Redditi di lavoro dipendente"<br>+ pdc 1.02.01.01.000 "IRAP"<br>– FPV entrata concernente il Macroaggregato 1.1<br>+ FPV personale in uscita 1.1<br>+ 1.7 "Interessi passivi"<br>+ Titolo 4 Rimborso prestiti)]<br>/<br>(Accertamenti primi tre titoli Entrate<br>+ Utilizzo Fondo Anticipazione DL 35/2013) | Impegni / Accertamenti (%) | Rendiconto | S | Incidenza spese rigide (personale e debito) su entrate correnti | Escluso il disavanzo derivante da debiti autorizzati e non contratti |
| 2 Entrate correnti | 2.1 Incidenza degli accertamenti di parte corrente sulle previsioni iniziali di parte corrente | Totale accertamenti primi tre titoli di entrata<br>/<br>Stanziamenti iniziali di competenza dei primi tre titoli delle Entrate | Accertamenti / stanziamenti di competenza (%) | Rendiconto | S | Incidenza degli accertamenti di parte corrente sulle previsioni iniziali di parte corrente | |
| | 2.2 Incidenza degli accertamenti di parte corrente sulle previsioni definitive di parte corrente | Totale accertamenti primi tre titoli di entrata<br>/<br>Stanziamenti definitivi di competenza dei primi tre titoli delle Entrate | Accertamenti / stanziamenti di competenza (%) | Rendiconto | S | Incidenza degli accertamenti di parte corrente sulle previsioni definitive di parte corrente | |
| | 2.3 Incidenza degli accertamenti delle entrate proprie sulle previsioni iniziali di parte corrente | Totale accertamenti<br>(pdc E.1.01.00.00.000 "Tributi"<br>– "Compartecipazioni di tributi" E.1.01.04.00.000<br>+ E.3.00.00.00.000 "Entrate extratributarie")<br>/<br>Stanziamenti iniziali di competenza dei primi tre titoli delle Entrate | Accertamenti / stanziamenti di competenza (%) | Rendiconto | S | Incidenza degli accertamenti delle entrate proprie sulle previsioni iniziali di parte corrente | |
| | 2.4 Incidenza degli accertamenti delle entrate proprie sulle previsioni definitive di parte corrente | Totale accertamenti<br>(pdc E.1.01.00.00.000 "Tributi"<br>– "Compartecipazioni di tributi" E.1.01.04.00.000<br>+ E.3.00.00.00.000 "Entrate extratributarie")<br>/<br>Stanziamenti definitivi di competenza dei primi tre titoli delle Entrate | Accertamenti / stanziamenti di competenza (%) | Rendiconto | S | Incidenza degli accertamenti delle entrate proprie sulle previsioni definitive di parte corrente | |
| | 2.5 Incidenza degli incassi correnti sulle previsioni iniziali di parte corrente | Totale incassi c/competenza e c/residui dei primi tre titoli di entrata<br>/<br>Stanziamenti iniziali di cassa dei primi tre titoli delle Entrate | Incassi / stanziamenti di cassa | Rendiconto | S | Incidenza degli incassi correnti sulle previsioni iniziali di parte corrente | |
| | 2.6 Incidenza degli incassi correnti sulle previsioni definitive di parte corrente | Totale incassi c/competenza e c/residui primi tre titoli di entrata<br>/<br>Stanziamenti definitivi di cassa dei primi tre titoli delle Entrate | Incassi / stanziamenti di cassa (%) | Rendiconto | S | Incidenza degli incassi correnti sulle previsioni definitive di parte corrente | |
| | 2.7 Incidenza degli incassi delle entrate proprie sulle previsioni iniziali di parte corrente | Totale incassi c/competenza e c/residui<br>(pdc E.1.01.00.00.000 "Tributi"<br>– "Compartecipazioni di tributi" E.1.01.04.00.000<br>+ E.3.00.00.00.000 "Entrate extratributarie")<br>/<br>Stanziamenti iniziali di cassa dei primi tre titoli delle Entrate | Incassi / stanziamenti di cassa (%) | Rendiconto | S | Incidenza degli incassi delle entrate proprie sulle previsioni iniziali di parte corrente | |
| | 2.8 Incidenza degli incassi delle entrate proprie sulle previsioni definitive di parte corrente | Totale incassi c/competenza e c/residui<br>(pdc E.1.01.00.00.000 "Tributi"<br>– "Compartecipazioni di tributi" E.1.01.04.00.000<br>+ E.3.00.00.00.000 "Entrate extratributarie")<br>/<br>Stanziamenti definitivi di cassa dei primi tre titoli delle Entrate | Incassi / stanziamenti di cassa (%) | Rendiconto | S | Incidenza degli incassi delle entrate proprie sulle previsioni definitive di parte corrente | |

# Piano degli indicatori di bilancio

## Quadro sinottico - Rendiconto finanziario - Allegato n. 2

| Macro indicatore di primo livello | Nome indicatore | Calcolo indicatore | Fase di osservazione e unità di misura | Tempo di osservazione | Tipo | Spiegazione dell'indicatore | Note |
|---|---|---|---|---|---|---|---|
| 3 Anticipazioni dell'Istituto tesoriere | 3.1 Utilizzo medio | Sommatoria degli utilizzi giornalieri delle anticipazioni nell'esercizio / (365 x max previsto dalla norma) | Incassi (%) | Rendiconto | S | Utilizzo medio giornaliero delle anticipazioni di tesoreria nel corso dell'esercizio rapportate al massimo valore di ricorso alle stesse consentito dalla normativa di riferimento | dati extracontabili |
| | 3.2 Anticipazione chiuse solo contabilmente | Anticipazione di tesoreria all'inizio dell'esercizio successivo / max previsto dalla norma | Incassi (%) | Rendiconto | S | Livello delle anticipazioni rispetto a quanto previsto dalla normativa vigente (il 10% delle entrate di competenza del titolo primo). | |
| 4 Spesa di personale | 4.1 Incidenza della spesa di personale sulla spesa corrente | (Macr. 1.1 + pdc 1.02.01.01 "IRAP" + FPV personale in uscita 1.1 – FPV personale in entrata concernente il Macr. 1.1) / (Titolo I – FCDE corrente + FPV macroaggr. 1.1 – FPV di entrata concernente il mac 1.1) | Impegno (%) | Rendiconto | S | Valutazione dell'incidenza della spesa di personale di competenza dell'anno rispetto al totale della spesa corrente. Entrambe le voci sono al netto del salario accessorio pagato nell'esercizio ma di competenza dell'esercizio precedente, e ricomprendono la quota di salario accessorio di competenza dell'esercizio ma la cui erogazione avverrà nell'esercizio successivo | |
| | 4.2 Incidenza del salario accessorio ed incentivante | (pdc 1.01.01.004 + 1.01.01.008 "indennità e altri compensi personale a tempo determinato e indeterminato" + pdc 1.01.01.003 + 1.01.01.007 "straordinario personale a tempo determinato e indeterminato" + FPV in uscita Macr. 1.1 – FPV di entrata concernente il Macr. 1.1) / (Macr. 1.1 + pdc 1.02.01.01 "IRAP" + FPV in uscita concernente il Macroaggregato 1.1 – FPV in entrata concernente il Macroaggregato 1.1) | Impegno (%) | Rendiconto | S | Incidenza del salario accessorio ed incentivante rispetto al totale della spesa di personale | |
| | 4.3 Incidenza della spesa per personale flessibile | (pdc 1.03.02.010.000 "Consulenze" + pdc 1.03.02.12.000 "lavoro flessibile/LSU/Lavoro interinale" + pdc U.1.03.02.11.000 "Prestazioni professionali e specialistiche") / (Macr. 1.1 + pdc 1.02.01.01.000 " IRAP" + FPV in uscita concernente il macr. 1.1 – FPV in entrata macr. 1.1) | Impegno (%) | Rendiconto | S | Indica come gli enti soddisfano le proprie esigenze di risorse umane, mixando le varie alternative contrattuali più rigide (personale dipendente) o meno rigide (forme di lavoro flessibile) | |
| | 4.4 Spesa di personale procapite (indicatore di equilibrio dimensionale) | Macr 1.1 "Redditi di lavoro dipendente" / popolazione residente | Impegno / Popolazione residente (€) | Rendiconto. Popolazione al 1° gennaio dell'esercizio di riferimento o, se non disponibile, al 1° gennaio dell'ultimo anno disponibile | S | Valutazione della spesa procapite dei redditi da lavoro dipendente | |
| 5 Esternalizzazione dei servizi | 5.1 Indicatore di esternalizzazione dei servizi | (pdc U.1.03.02.15.000 "Contratti di servizio pubblico" + pdc U.1.04.03.01.000 "Trasferimenti correnti a imprese controllate" + pdc U.1.04.03.02.000 "Trasferimenti correnti a altre imprese partecipate") / totale spese Titolo I | Impegno (%) | Rendiconto | S | Valutazione del ricorso a enti esterni all'amministrazione per la gestione e l'erogazione di servizi alla collettività | |
| 6 Interessi passivi | 6.1 Incidenza degli interessi passivi sulle entrate correnti | Impegni Macroaggregato 1.7 "Interessi passivi" / Accertamenti primi tre titoli delle Entrate ("Entrate correnti") | Impegno / Accertamento (%) | Rendiconto | S | Valutazione dell'incidenza della spesa per interessi passivi sul totale delle entrate correnti | |

# Piano degli indicatori di bilancio

## Quadro sinottico - Rendiconto finanziario - Allegato n. 2

| Macro indicatore di primo livello | Nome indicatore | Calcolo indicatore | Fase di osservazione e unità di misura | Tempo di osservazione | Tipo | Spiegazione dell'indicatore | Note |
|---|---|---|---|---|---|---|---|
| | 6.3 Incidenza degli interessi passivi sulle anticipazioni sul totale della spesa per interessi passivi | pdc U.1.07.06.04.000 "Interessi passivi su anticipazioni di tesoreria"<br>/<br>Impegni Macroaggregato 1.7 "Interessi passivi" | Impegno<br>(%) | Rendiconto | S | Valutazione dell'incidenza degli interessi su anticipazioni sul totale della spesa per interessi passivi | |
| | 6.4 Incidenza interessi di mora sul totale della spesa per interessi passivi | pdc U.1.07.06.02.000 "Interessi di mora"<br>/<br>Macroaggregato 1.7 "Interessi passivi" | Impegno<br>(%) | Rendiconto | S | Valutazione dell'incidenza degli interessi di mora sul totale della spesa per interessi passivi | |
| 7 Investimenti | 7.1 Incidenza investimenti sul totale della spesa corrente e in conto capitale | (Macroaggregato 2.2 "Investimenti fissi lordi e acquisto di terreni"<br>+ Macroaggregato 2.3 "Contributi agli investimenti"<br>/<br>totale Impegni Titoli I+II | Impegni e pagamenti<br>(%) | Rendiconto | S | Valutazione dell'incidenza della spesa per investimenti sul totale della spesa (corrente e in conto capitale) | |
| | 7.2 Investimenti diretti procapite<br>(Indicatore di equilibrio dimensionale) | Impegni Macroaggregato 2.2 "Investimenti fissi lordi e acquisto di terreni"<br>/<br>popolazione residente | Impegni /<br>Popolazione residente<br>(€) | Rendiconto.<br>Popolazione al 1° gennaio dell'esercizio di riferimento o, se non disponibile, al 1° gennaio dell'ultimo anno disponibile | S | Quota procapite degli investimenti diretti dell'ente | |
| | 7.3 Contributi agli investimenti procapite<br>(Indicatore di equilibrio dimensionale) | Impegni per Macroaggregato 2.2 "Contributi agli investimenti"<br>/<br>popolazione residente | Impegni /<br>Popolazione residente<br>(€) | Rendiconto.<br>Popolazione al 1° gennaio dell'esercizio di riferimento o, se non disponibile, al 1° gennaio dell'ultimo anno disponibile | S | Quota procapite dei contributi agli investimenti | |
| | 7.4 Investimenti complessivi procapite<br>(Indicatore di equilibrio dimensionale) | Impegni (Macroaggregato 2.2 "Investimenti fissi lordi e acquisto di terreni" + Macroaggregato 2.3 "Contributi agli investimenti")<br>/<br>popolazione residente (dell'esercizio di riferimento o, se non disponibile, riferita all'ultimo dato disponibile) | Impegni /<br>Popolazione residente<br>(€) | Rendiconto.<br>Popolazione al 1° gennaio dell'esercizio di riferimento o, se non disponibile, al 1° gennaio dell'ultimo anno disponibile | S | Quota procapite degli investimenti complessivi dell'ente | |
| | 7.5 Quota investimenti complessivi finanziati dal risparmio corrente | Margine corrente di competenza / Impegni +relativi FPV (Macroaggregato 2.2 "Investimenti fissi lordi e acquisto di terreni" + Macroaggregato 2.3 "Contributi agli investimenti") | Margine corrente di competenza / Impegni + FPV<br>(%) | Rendiconto | S | Quota investimenti complessivi finanziati dal risparmio corrente | (9) Indicare al numeratore solo la quota del finanziamento destinata agli investimenti. Il denominatore, comprensivo della quota del FPV, non considera gli impegni riguardanti gli investimenti e i contributi agli investimenti finanziati nell'esercizio dal FPV.<br><br>Nel primo esercizio del bilancio, il margine corrente è pari alla differenza tra le entrate correnti e le spese correnti. Titoli (I+II+III) dell'entrata - Titolo I della spesa . Negli esercizi successivi al primo si fa riferimento al margine corrente consolidato (di cui al principio |
| | 7.6 Quota investimenti complessivi finanziati dal saldo positivo delle partite finanziarie | Saldo positivo delle partite finanziarie / Impegni +relativi FPV (Macroaggregato 2.2 "Investimenti fissi lordi e acquisto di terreni" + Macroaggregato 2.3 "Contributi agli investimenti") | Saldo positivo delle partite finanziarie / Impegni +FPV<br>(%) | Rendiconto | S | Quota investimenti complessivi finanziati dal saldo positivo delle partite finanziarie | (9) Indicare al numeratore solo la quota del finanziamento destinata agli investimenti. Il denominatore, comprensivo della quota del FPV, non considera gli impegni riguardanti gli investimenti e i contributi agli investimenti finanziati nell'esercizio dal FPV.<br><br>Il saldo positivo delle partite finanziarie è pari alla differenza tra il Titolo V delle entrate e il titolo III delle |

# Piano degli indicatori di bilancio

## Quadro sinottico - Rendiconto finanziario - Allegato n. 2

| Macro indicatore di primo livello | Nome indicatore | Calcolo indicatore | Fase di osservazione e unità di misura | Tempo di osservazione | Tipo | Spiegazione dell'indicatore | Note |
|---|---|---|---|---|---|---|---|
| | 7.7 Quota investimenti complessivi finanziati da debito | Accertamenti<br>(Titolo 6 "Accensione prestiti" - Categoria 6.02.02 "Anticipazioni" - Categoria 6.03.03 "Accensione prestiti a seguito di escussione di garanzie" - Accensioni di prestiti da rinegoziazioni)<br>/<br>Impegni + relativi FPV (Macroaggregato 2.2 "Investimenti fissi lordi e acquisto di terreni" + Macroaggregato 2.3 "Contributi agli investimenti") | Accertamenti / Impegni + FPV (%) | Rendiconto | S | Quota investimenti complessivi finanziati da debito | (9) Indicare al numeratore solo la quota del finanziamento destinata agli investimenti. Il denominatore, comprensivo della quota del FPV, non considera gli impegni riguardanti gli investimenti e i contributi agli investimenti finanziati nell'esercizio dal FPV.<br><br>Il dato delle Accensioni di prestiti da rinegoziazioni è di natura extracontabile |
| 8 Analisi dei residui | 8.1 Incidenza nuovi residui passivi di parte corrente su stock residui passivi correnti | Totale residui passivi titolo 1 di competenza dell'esercizio<br>/<br>Totale residui passivi titolo 1 al 31 dicembre | Residui passivi di competenza / Stock residui passivi (%) | Rendiconto | S | Incidenza dei residui sulla quota di impegni registrati nell'esercizio per ogno titoli di I livello di spesa | |
| | 8.2 Incidenza nuovi residui passivi in c/capitale su stock residui passivi in conto capitale al 31 dicembre | Totale residui passivi titolo 2 di competenza dell'esercizio<br>/<br>Totale residui titolo 2 al 31 dicembre | Residui passivi di competenza / Stock residui passivi (%) | Rendiconto | S | Incidenza dei residui attivi sulla quota di accertamenti registrati nell'esercizio per ogno titoli di I livello di entrata | |
| | 8.3 Incidenza nuovi residui passivi per incremento attività finanziarie su stock residui passivi per incremento attività finanziarie al 31 dicembre | Totale residui passivi titolo 3 di competenza dell'esercizio<br>/<br>Totale residui passivi titolo 3 al 31 dicembre | Residui passivi di competenza / Stock residui passivi (%) | Rendiconto | S | Incidenza dei residui passivi sul totale di impegni registrati nell'esercizio | |
| | 8.4 Incidenza nuovi residui attivi di parte corrente su stock residui attivi di parte corrente | Totale residui attivi titoli 1,2,3 di competenza dell'esercizio<br>/<br>Totale residui attivi titolo 1, 2, 3 al 31 dicembre | Residui attivi di competenza / Stock residui attivi (%) | Rendiconto | S | Incidenza dei residui attivi sul totale di accertamenti registrati nell'esercizio | |
| | 8.5 Incidenza nuovi residui attivi in c/capitale su stock residui attivi in c/capitale | Totale residui attivi titolo 4 di competenza dell'esercizio<br>/<br>Totale residui attivi titolo 4 al 31 dicembre | Residui attivi di competenza / Stock residui attivi (%) | Rendiconto | S | Incidenza della formazione di nuovi residui attivi in c/capitale nell'esercizio rispetto allo stock di residui attivi in c/capitale al 31 dicembre | |
| | 8.6 Incidenza nuovi residui attivi per riduzione di attività finanziarie su stock residui attivi per riduzione di attività finanziarie | Totale residui attivi titolo 5 di competenza dell'esercizio<br>/<br>Totale residui attivi titolo 5 al 31 dicembre | Residui attivi di competenza / Stock residui attivi (%) | Rendiconto | S | Incidenza della formazione di nuovi residui attivi per riduzione di attività finanziarie rispetto allo stock di residui attivi per riduzione di attività finanziarie al 31 dicembre | |
| 9 Smaltimento debiti non finanziari | 9.1 Smaltimento debiti commerciali nati nell'esercizio | Pagamenti di competenza<br>(Macroaggregati 1.3 "Acquisto di beni e servizi" + 2.2 "Investimenti fissi lordi e acquisto di terreni")<br>/<br>Impegni di competenza<br>(Macroaggregati 1.3 "Acquisto di beni e servizi" + 2.2 "Investimenti fissi lordi e acquisto di terreni") | Pagamenti di competenza / Impegni di competenza (%) | Rendiconto | S | Capacità dell'ente di provvedere al pagamento di debiti esigibili nel corso dell'esercizio nell'ambito del medesimo esercizio | |
| | 9.2 Smaltimento debiti commerciali nati negli esercizi precedenti | Pagamenti c/residui<br>(Macroaggregati 1.3 "Acquisto di beni e servizi" + 2.2 "Investimenti fissi lordi e acquisto di terreni")<br>/<br>stock residui al 1° gennaio<br>(Macroaggregati 1.3 "Acquisto di beni e servizi" + 2.2 "Investimenti fissi lordi e acquisto di terreni") | Pagamenti in c/residui / Stock residui (%) | Rendiconto | S | Capacità dell'ente di provvedere allo smaltimento dei residui relativi ad anni precedenti nel corso dell'esercizio oggetto di osservazione | |

# Piano degli indicatori di bilancio

## Quadro sinottico - Rendiconto finanziario - Allegato n. 2

| Macro indicatore di primo livello | Nome indicatore | Calcolo indicatore | Fase di osservazione e unità di misura | Tempo di osservazione | Tipo | Spiegazione dell'indicatore | Note |
|---|---|---|---|---|---|---|---|
| | 9.3 Smaltimento debiti verso altre amministrazioni pubbliche nati nell'esercizio | Pagamenti di competenza<br>[Trasferimenti correnti a Amministrazioni Pubbliche (U.1.04.01.00.000)<br>+ Trasferimenti di tributi (U.1.05.00.00.000)<br>+ Fondi perequativi (U.1.06.00.00.000)<br>+ Contributi agli investimenti a Amministrazioni pubbliche (U.2.03.01.00.000)<br>+ Altri trasferimenti in conto capitale (U.2.04.01.00.000 + U.2.04.11.00.000 + U.2.04.16.00.000 + U.2.04.21.00.000)]<br>/<br>Impegni di competenza<br>[Trasferimenti correnti a Amministrazioni Pubbliche (U.1.04.01.00.000)<br>+ Trasferimenti di tributi (U.1.05.00.00.000)<br>+ Fondi perequativi (U.1.06.00.00.000)<br>+ Contributi agli investimenti a Amministrazioni pubbliche (U.2.03.01.00.000)<br>+ Altri trasferimenti in conto capitale (U.2.04.01.00.000 + | Pagamenti di competenza / Impegni di competenza (%) | Rendiconto | S | Capacità di smaltimento, nell'esercizio, dei debiti non commerciali di competenza del medesimo esercizio, di parte corrente e in conto capitale, maturati dall'ente nei confronti di un'altra amministrazione pubblica | |
| | 9.4 Smaltimento debiti verso altre amministrazioni pubbliche nati negli esercizi precedenti | Pagamenti in c/residui<br>[Trasferimenti correnti a Amministrazioni Pubbliche (U.1.04.01.00.000)<br>+ Trasferimenti di tributi (U.1.05.00.00.000)<br>+ Fondi perequativi (U.1.06.00.00.000)<br>+ Contributi agli investimenti a Amministrazioni pubbliche (U.2.03.01.00.000)<br>+ Altri trasferimenti in conto capitale (U.2.04.01.00.000 + U.2.04.11.00.000 + U.2.04.16.00.000 + U.2.04.21.00.000)]<br>/<br>stock residui al 1° gennaio<br>[Trasferimenti correnti a Amministrazioni Pubbliche (U.1.04.01.00.000)<br>+ Trasferimenti di tributi (U.1.05.00.00.000)<br>+ Fondi perequativi (U.1.06.00.00.000)<br>+ Contributi agli investimenti a Amministrazioni pubbliche (U.2.03.01.00.000)<br>+ Altri trasferimenti in conto capitale (U.2.04.01.00.000 + | Pagamenti in c/residui / Stock residui (%) | Rendiconto | S | Capacità di smaltimento dello stock dei debiti non commerciali, di parte corrente e in conto capitale, maturati dall'ente nei confronti di un'altra amministrazione pubblica negli anni precedenti quello di osservazione | |
| | 9.5 Indicatore annuale di tempestività dei pagamenti<br><br>*(di cui al Comma 1, dell'articolo 9, Decreto del Presidente del Consiglio dei Ministri del 22 settembre 2014)* | Somma, per ciascuna fattura emessa a titolo corrispettivo di una transazione commerciale, dei giorni effettivi intercorrenti tra la data di scadenza della fattura o richiesta equivalente di pagamento e la data di pagamento ai fornitori moltiplicata per l'importo dovuto, rapportata alla somma degli importi pagati nel periodo di riferimento. | Giorni | Rendiconto | S | Indica, a livello annuale, la tempestività nei pagamenti da parte dell'amministrazione | |
| 10 Debiti finanziari | 10.1 Incidenza estinzioni anticipate debiti finanziari | Impegni per estinzioni anticipate<br>/<br>Debito da finanziamento al 31/12 anno precedente (2) | Impegni su stock (%) | Rendiconto | S | Incidenza delle estinzioni anticipate di debiti finanziari sul totale dei debiti da finanziamento al 31/12 | (2) Il debito da finanziamento è pari alla Lettera D1 dello stato patrimoniale passivo. Le Autonomie speciali che adottano il DLgs 118/2011 a decorrere dal 2016 elaborano l'indicatore a decorrere dal 2017. |
| | 10.2 Incidenza estinzioni ordinarie debiti finanziari | (Totale impegni Titolo 4 della spesa<br>– Impegni estinzioni anticipate)<br>/<br>Debito da finanziamento al 31/12 anno precedente (2) | Impegni su stock (%) | Rendiconto | S | Incidenza delle estinzioni ordinarie di debiti finanziari sul totale dei debiti da finanziamento al 31/12, al netto delle estinzioni anticipate | (2) Il debito da finanziamento è pari alla Lettera D1 dello stato patrimoniale passivo. Le Autonomie speciali che adottano il DLgs 118/2011 a decorrere dal 2016 elaborano l'indicatore a decorrere dal 2017. |

# Piano degli indicatori di bilancio

## Quadro sinottico - Rendiconto finanziario - Allegato n. 2

| Macro indicatore di primo livello | Nome indicatore | Calcolo indicatore | Fase di osservazione e unità di misura | Tempo di osservazione | Tipo | Spiegazione dell'indicatore | Note |
|---|---|---|---|---|---|---|---|
| | 10.3 Sostenibilità debiti finanziari | Impegni<br>[(Totale 1.7 "Interessi passivi"<br>– "Interessi di mora" (U.1.07.06.02.000)<br>– "Interessi per anticipazioni prestiti" (U.1.07.06.04.000)<br>+ Titolo 4 della spesa<br>– estinzioni anticipate)<br>– (Accertamenti Entrate categoria (E.4.02.06.00.000) "Contributi agli investimenti direttamente destinati al rimborso di prestiti da amministrazioni pubbliche"<br>+Trasferimenti in conto capitale per assunzione di debiti dell'amministrazione da parte di amministrazioni pubbliche (E.4.03.01.00.000)<br>+Trasferimenti in conto capitale da parte di amministrazioni pubbliche per cancellazione di debiti dell'amministrazione (E.4.03.04.00.000)]<br>/<br>Accertamenti | Impegni su accertamenti (%) | Rendiconto | S | Valutazione della sostenibilità dei debiti finanziari contratti dall'ente | |
| | 10.4 Indebitamento procapite | Debito di finanziamento al 31/12 (2)<br>/<br>popolazione residente<br>(al 1° gennaio dell'esercizio di riferimento o, se non disponibile, al 1° gennaio dell'ultimo anno disponibile) | Debito / Popolazione residente (€) | Rendiconto | S | Valutazione del livello di indebitamento pro capite dell'amministrazione | |
| 11 Composizione dell'avanzo di amministrazione (4) | 11.1 Incidenza quota libera di parte corrente nell'avanzo | Quota libera di parte corrente dell'avanzo<br>/<br>Avanzo di amministrazione (5) | Quota libera di parte corrente dell'avanzo / Avanzo di amministrazione (%) | Rendiconto | S | | (4) Da compilare solo se la voce E, dell'allegato al rendiconto concernente il risultato di amministrazione è positivo o pari a 0.<br><br>(5) La quota libera di parte corrente del risultato di amministrazione è pari alla voce E riportata nell'allegato a) al rendiconto. Il risultato di amministrazione è pari alla lettera A del predetto allegato a) |
| | 11.2 Incidenza quota libera in c/capitale nell'avanzo | Quota libera in conto capitale dell'avanzo<br>/Avanzo di amministrazione (6) | Quota libera in conto capitale dell'avanzo /Avanzo di amministrazione (%) | Rendiconto | S | | (4) Da compilare solo se la voce E, dell'allegato al rendiconto concernente il risultato di amministrazione è positivo o pari a 0.<br><br>(6) La quota libera in c/capitale del risultato di amministrazione è pari alla voce D riportata nell'allegato a) al rendiconto. Il risultato di amministrazione è pari alla lettera A riportata nel predetto allegato a). |
| | 11.3 Incidenza quota accantonata nell'avanzo | Quota accantonata dell'avanzo<br>/<br>Avanzo di amministrazione (7) | Quota accantonata dell'avanzo / Avanzo di amministrazione (%) | Rendiconto | S | | (4) Da compilare solo se la voce E, dell'allegato al rendiconto concernente il risultato di amministrazione è positivo o pari a 0.<br><br>(7) La quota accantonata del risultato di amministrazione è pari alla voce B riportata nell'allegato a) al rendiconto. Il risultato di amministrazione è pari alla lettera A del predetto allegato a). |
| | 11.4 Incidenza quota vincolata nell'avanzo | Quota vincolata dell'avanzo<br>/<br>Avanzo di amministrazione (8) | Quota vincolata dell'avanzo / Avanzo di amministrazione (%) | Rendiconto | S | | (4) Da compilare solo se la voce E, dell'allegato al rendiconto concernente il risultato di amministrazione è positivo o pari a 0.<br><br>(8) La quota vincolata del risultato di amministrazione è pari alla voce C riportata nell'allegato a) al rendiconto. Il risultato di amministrazione è pari alla lettera A riportata nel predetto allegato a) |
| 12 Disavanzo di amministrazione | 12.1 Quota disavanzo ripianato nell'esercizio | (Disavanzo di amministrazione esercizio precedente<br>– Disavanzo di amministrazione esercizio in corso)<br>/<br>Totale Disavanzo esercizio precedente (3) | | Rendiconto | S | Quota di disavanzo ripianato nell'esercizio valutata quale differenza tra il disavanzo iniziale al 1° gennaio e quello alla fine dell'esercizio | (3) Indicatore da rappresentare solo se di importo >0. Il disavanzo è determinato facendo riferimento all'importo di cui alla lettera E dell'allegato al rendiconto riguardante il risultato di amministrazione dell'esercizio di riferimento, al netto del disavanzo da debito autorizzato e non contratto |

# Piano degli indicatori di bilancio

## Quadro sinottico - Rendiconto finanziario - Allegato n. 2

| Macro indicatore di primo livello | Nome indicatore | Calcolo indicatore | Fase di osservazione e unità di misura | Tempo di osservazione | Tipo | Spiegazione dell'indicatore | Note |
|---|---|---|---|---|---|---|---|
| | 12.2 Incremento del disavanzo rispetto all'esercizio precedente | (Disavanzo di amministrazione esercizio in corso – Disavanzo di amministrazione esercizio precedente) / Totale Disavanzo esercizio precedente (3) | | Rendiconto | S | Valutazione dell'incremento del disavanzo nell'esercizio rispetto al saldo dell'esercizio al 1° gennaio | (3) Indicatore da rappresentare solo se di importo >0. Il disavanzo è determinato facendo riferimento all'importo di cui alla lettera E dell'allegato al rendiconto riguardante il risultato di amministrazione dell'esercizio di riferimento, al netto del disavanzo da debito autorizzato e non contratto |
| | 12.3 Sostenibilità patrimoniale del disavanzo | Totale disavanzo di amministrazione (3) / Patrimonio netto (1) | | Rendiconto | S | Valutazione del rapporto tra il disavanzo di amministrazione rilevato nell'esercizio e il patrimonio netto dell'ente | (1) Il Patrimonio Netto è pari alla Lettera A) dello stato patrimoniale passivo. Le Autonomie speciali che adottano il DLgs 118/2011 a decorrere dal 2016 elaborano l'indicatore a decorrere dal 2017. (3) Indicatore da rappresentare solo se di importo >0. Il disavanzo è determinato facendo riferimento all'importo di cui alla lettera E dell'allegato al rendiconto riguardante il risultato di amministrazione dell'esercizio di riferimento, al netto del disavanzo da debito autorizzato e non contratto |
| | 12.4 Sostenibilità disavanzo effettivamente a carico dell'esercizio | Disavanzo iscritto in spesa del conto del bilancio / Accertamenti dei titoli 1, 2 e 3 delle entrate | | Rendiconto | S | Valutazione della sostenibilità del disavanzo effettivamente a carico dell'esercizio quale rapporto tra il disavanzo iscritto in spesa (stanziamento definitivo) e il totale degli accertamenti per i primi tre titoli di entrata | |
| 13 Debiti fuori bilancio | 13.1 Debiti riconosciuti e finanziati | Importo Debiti riconosciuti e finanziati / Totale impegni titolo I e titolo II | Debiti riconosciuti e finanziati / Impegni (%) | Rendiconto | S | Valutazione dello stock di debiti fuori bilancio riconosciuti e finanziati in relazione al totale degli impegni correnti e in c/capitale | |
| | 13.2 Debiti in corso di riconoscimento | Importo debiti fuori bilancio in corso di riconoscimento / Totale accertamento entrate dei titoli 1, 2 e 3 | debiti fuori bilancio in corso di riconoscimento / Accertamenti (%) | Rendiconto | S | Debiti in corso di riconoscimento | Dati extracontabili risultanti, ad esempio, da delibera di giunta o da schema di delibera presentato in consiglio |
| | 13.3 Debiti riconosciuti e in corso di finanziamento | Importo Debiti fuori bilancio riconosciuti e in corso di finanziamento / Totale accertamento entrate dei titoli 1, 2 e 3 | Debiti fuori bilancio riconosciuti e in corso di finanziamento / Accertamenti (%) | Rendiconto | S | Debiti riconosciuti e in corso di finanziamento | Dati extracontabili risultanti, ad esempio, delibera di consiglio con copertura differita o rinviata |
| 14 Fondo pluriennale vincolato | 14.1 Utilizzo del FPV | (Fondo pluriennale vincolato corrente e capitale iscritto in entrata del bilancio - Quota del fondo pluriennale vincolato corrente e capitale non utilizzata nel corso dell'esercizio e rinviata agli esercizi successivi)] / Fondo pluriennale vincolato corrente e capitale iscritto in entrata nel bilancio | Importi indicati nell'Allegato al rendiconto concernente il FPV (%) | Rendiconto | S | Utilizzo del FPV | Il valore del "Fondo pluriennale vincolato corrente e capitale iscritto in entrata del bilancio" è riferibile a quello riportato nell'allegato b dell'allegato n. 10 del DLGS n. 118/2011 alla colonna a "Fondo pluriennale vincolato al 31 dicembre dell'esercizio N-1". La "Quota del fondo pluriennale vincolato corrente e capitale non utilizzata nel corso dell'esercizio e rinviata agli esercizi successivi" è riferibile a quello riportato nell'allegato b dell'allegato n. 10 del DLGS n. 118/2011 alla colonna c "Quota del fondo pluriennale vincolato al 31 dicembre dell'esercizio N-1 rinviata all'esercizio N+1 e successivi". |
| 15 Partite di giro e conto terzi | 15.1 Incidenza partite di giro e conto terzi in entrata | Totale accertamenti Entrate per conto terzi e partite di giro – Entrate derivanti dalla gestione degli incassi vincolati degli enti locali (E.9.01.99.06.000) / Totale accertamenti primi tre titoli di entrata | accertamenti (%) | Rendiconto | S | Valutazione dell'incidenza delle entrate per partite di giro e conto terzi sul totale delle entrate correnti | |

## Piano degli indicatori di bilancio

**Quadro sinottico - Rendiconto finanziario - Allegato n. 2**

| Macro Indicatore di primo livello | Nome indicatore | Calcolo indicatore | Fase di osservazione e unità di misura | Tempo di osservazione | Tipo | Spiegazione dell'indicatore | Note |
|---|---|---|---|---|---|---|---|
| | 15.2 Incidenza partite di giro e conto terzi in uscita | Totale impegni Uscite per conto terzi e partite di giro – Uscite derivanti dalla gestione degli incassi vincolati degli enti locali (U.7.01.99.06.000) / Totale Impegni primo titolo di spesa | impegni (%) | Rendiconto | S | Valutazione dell'incidenza delle spese per partite di giro e conto terzi sul totale delle spese correnti | |

All. "A" Ordinale

**ALLEGATO ART.227 C.5 LETTERA A DLGS 267/2000**

| | quota partecipazione |
|---|---|
| 1) www.agtmultiservizi.it (GRUPPO "AMMINISTRAZIONE PUBBLICA") *** | 43,75% |
| 2)http://93.64.200.236/home?s=3 (GRUPPO "AMMINISTRAZIONE PUBBLICA")*** | 1,118% |
| 3) www.simetoambiente.it (GRUPPO "AMMINISTRAZIONE PUBBLICA")*** | 7,568% |
| 4) www.acoset.com (GRUPPO "AMMINISTRAZIONE PUBBLICA")*** | 4,8938% |
| 5) http://maredelletna.eu/ (GRUPPO "AMMINISTRAZIONE PUBBLICA") | 2,96% |
| 6) www.srrcataniametropolitana.it/ (GRUPPO "AMMINISTRAZIONE PUBBLICA") | 3,59% |
| 7) http://trasparenza.asmecomm.it/ (GRUPPO "AMMINISTRAZIONE PUBBLICA")*** | 0,665% |

**mancanza sito internet:**

| | |
|---|---|
| 1) Ato Rifiuti Enna | 0,2% |

***** utile al fine del consolidamento**

All. "R"

ORIGINALE

# COMUNE DI GRAVINA DI CATANIA

PROVINCIA DI CATANIA

## INDICE DEI VERBALI DEL CONSIGLIO : N. 41 DEL 28.06.2019

## VERBALE DI DELIBERAZIONE DEL CONSIGLIO COMUNALE

**OGGETTO: RICOGNIZIONE DEGLI EQUILIBRI DEL BILANCIO DI PREVISIONE FINANZIARIO 2019/2021 AI SENSI DELL'ART. 193 D.L.VO 267/2000 – 1° ASSESTAMENTO.**

L'anno duemiladiciannove il giorno ventotto del mese di giugno, nella consueta sala delle adunanze consiliari della SEDE del Comune di GRAVINA DI CATANIA, disposta su determinazione del Presidente ed a seguito di avviso prot. n. 21450 del 24.06.2019, ritualmente partecipato per le ore 11,30 e seguenti risultano convocati, in seduta pubblica e con procedura d'urgenza, i componenti di questo Consiglio ai sensi degli artt. 19 e 20 della L. R. n. 7 del 26.08.1992 modificata dalla L. R. n. 26 del 1.9.1993, dell'art. 20 del vigente Statuto comunale e degli artt. 7 - comma 1° - e 19 ss. del Regolamento comunale per il funzionamento del Consiglio, adottato con deliberazione consiliare n. 78 del 22.08.2002 e modificato – da ultimo - con deliberazione n. 31 del 05.06.2017.

All'appello iniziale, disposto alle ore 11.50 ca. dal sig. Claudio Nicolosi, in qualità di Presidente del Consiglio comunale, risultano:

| CONSIGLIERI | PRESENTI | ASSENTI |
|---|---|---|
| 01 - NICOLOSI Claudio - presidente - | X | |
| 02 - SANTORO Enzo Giuliano - vice presidente- | X | |
| 03 - PONZO Rosario | X | |
| 04 - MALTESE Tommaso | X | |
| 05 - NICOTRA Francesco | X | |
| 06 - NICOSIA Alfio | X | |
| 07 - CAMPANILE Teresa | X | |
| 08 - D'URSO Salvatore | x | |
| 09 - MARCANTONIO Francesco | X | |
| 10 - RIELA Filippo | X | |
| 11 - ZANGHI' Maria Angela | X | |
| 12 - FERLITO Francesco Alessandro | | X |
| 13 - CIANCIOLO Concetta Daniela | X | |
| 14 - KORY Paolo | X | |
| 15 - LONGHITANO Stefano | X | |
| 16 - PORTO Santina | X | |
| TOTALI | 15 | 1 |

Partecipano, altresì, alla seduta, ai sensi degli artt. 97 - comma 4°, lettera a - del T.U.LL.O.EE. LL. approvato con Decreto Leg.vo n. 267 del 18.08.2000, 20 - comma 3° - della L. R. n. 7 del 26.8.1992 e 26/27 del Regolamento consiliare, il Vice Segretario Generale dott. Massimo Urso - che cura la redazione del presente verbale -, il Vice Sindaco Rosario Condorelli, l'assessore Patrizia Costa e la responsabile del Servizio 9° dott.ssa Angelita Menza.

Si dà atto che, a seguito Determinazione del Responsabile del Servizio "Amministrazione generale" n. 159 in data 21.12.2018, la ditta COVEL GROUP S.R.L. con sede in Potenza, via Pienza, n. 78, è incaricata di svolgere il servizio di trascrizione integrale degli interventi orali effettuati nel corso della presente seduta consiliare, ai sensi dei commi 3/o, 4 e 5/a dell'art. 37 del Regolamento consiliare; gli interventi resi durante la sezione di seduta inerente a quanto prospettato in oggetto vengono riportati nell'apposito allegato documento ***(ALLEGATO 1)***, prodotto e sottoscritto con firma digitale dalla prefata ditta e formante parte integrante e sostanziale del presente verbale.

Il Presidente Claudio Nicolosi

- Preso della conclusione dell'attività ispettiva, enuncia l'argomento iscritto al n. 2 dell'o.d.g. (RICOGNIZIONE DEGLI EQUILIBRI DEL BILANCIO DI PREVISIONE FINANZIARIO 2019/2021 AI SENSI DELL'ART. 193 D.L.VO 267/2000 – 1° ASSESTAMENTO), sulla cui **"proposta di deliberazione"**, **ALLEGATA sub 2**, sono stati resi i "pareri" ex art. 1 – comma 1°, lettera i – della L. R. n. 48 dell'11.12.1991, modificato dall'art. 12 della L.R. n. 30 del 23.12.2000, si è svolto l'esame da parte della 2^ commissione consiliare nella seduta del 21.06.2019 ed è stato reso il parere del Collegio dei Revisori dei conti (all. 3);
- dispone la votazione, per alzata e seduta, in ordine alla PROPOSTA DI DELIBERAZIONE,

**IL CONSIGLIO**

- con n. 11 voti favorevoli (Nicolosi, D'Urso, Campanile, Zanghì, Riela, Kory, Ferlito, Marcantonio, Nicosia, Porto e Longhitano) e zero contrari, resi dai n. 11 consiglieri votanti su n. 12 presenti (astenuto n. 1: Nicotra; assenti i restanti 4),

**DELIBERA**

= APPROVARE, come ad ogni effetto approva, l'allegata PROPOSTA DI DELIBERAZIONE, formante parte integrante e sostanziale del presente verbale.

**Il Presidente Nicolosi**

- mette ai voti la proposta dei consiglieri Niosia e Kory di dichiarare immediatamente eseguibile l'adottata deliberazione, a norma dell'art. 12 della L.R. n. 44/1991;
- effettuata la relativa votazione per alzata e seduta, dichiara approvata la proposta con n. 11 voti favorevoli (Nicolosi, D'Urso, Campanile, Zanghì, Riela, Kory, Ferlito, Marcantonio, Nicosia, Porto e Longhitano) e zero contrari, resi dai n. 11 consiglieri votanti su n. 12 presenti (astenuto n. 1: Nicotra; assenti i restanti 4).

La seduta prosegue come da verbale seguente.

# COMUNE DI GRAVINA DI CATANIA

PROVINCIA DI CATANIA

Il presente verbale è redatto e sottoscritto ai sensi degli artt. 37/38 del Regolamento consiliare; la relativa approvazione è rimessa a successiva adunanza del Consiglio.

IL PRESIDENTE
(Claudio Nicolosi)

IL CONSIGLIERE ANZIANO
(Francesco Nicotra)

IL VICE SEGRETARIO GENERALE
(Massimo Urso)

## PUBBLICAZIONE

Il sottoscritto MESSO COMUNALE attesta che il presente verbale è stato affisso, in copia, all'albo pretorio di questo COMUNE nel giorno 05.07.2019, che vi è rimasto pubblicato per 15 giorni consecutivi fino al 20.07.2019 e che non sono state prodotte opposizioni.

IL MESSO ADDETTO ALL'ALBO PRETORIO

n. 1653 R.P.

A seguito della suestesa attestazione, si CERTIFICA che il presente verbale è stato affisso, in copia, all'albo pretorio di questo COMUNE nel giorno 05.07.2019 successivo alla data di adozione, che vi è rimasto pubblicato per 15 giorni consecutivi fino al 20.07.2019 ai sensi del comma 1° dell'art.11 della L. R. n. 44 del 3.12.1991 – come modificato dal comma 21 dell'art. 127 della L.R. n. 17 del 28.12.2004 - e che non sono state prodotte opposizioni.

Lì 25/07/2019

IL SEGRETARIO GENERALE
Avv. Stefania Finocchiaro

La presente deliberazione è diventata **ESECUTIVA** il 28/06/2019, ~~decimo giorno dalla surrelata pubblicazione~~, ai sensi dell'art.12 – comma 2° – della succitata L.R. 44/1991 e successive modifiche ed integrazioni.

Lì _____

IL RESPONSABILE DEL 1° SERVIZIO
RESPONSABILE DEL 1° SERVIZIO
"Amministrazione Generale"
dott. Massimo Urso

IL SEGRETARIO GENERALE
IL VICE SEGRETARIO GENERALE
dott. Massimo Urso

ALL. 2

# COMUNE DI GRAVINA DI CATANIA

******

# SEDUTA DEL CONSIGLIO COMUNALE DEL 28 GIUGNO 2019

## Ricognizione degli Equilibri del bilancio di Previsione Finanziario 2019/2021 ai sensi dell'art. 193 D. L. 267/00 – 1° Assestamento

**Presidente Nicolosi:** Arriviamo al secondo punto all'Ordine del Giorno: "Ricognizione degli Equilibri del bilancio di Previsione Finanziario 2019/2021 ai sensi dell'art. 193 D. L. 267/00 – 1° Assestamento".
Direi di dare la parola alla Dottoressa Menza, visto che è presente, per quanto riguarda la descrizione tecnica del secondo punto all'Ordine del Giorno, appunto. Prego.

**Dott.ssa Menza:** Buongiorno a tutti. Per quanto riguarda la proposta di delibera che vi apprestate a votare, concerne appunto la scadenza del 31 luglio. Diciamo che la ricognizione degli equilibri si può fare tutte le volte che si vuole, in qualsiasi momento, ma obbligatoriamente va fatta almeno una volta all'anno entro questo termine. Voi trovate nella proposta 4 allegati, un allegato A, B, C e D. In merito all'allegato A, è proprio appunto l'analisi tecnica della situazione del bilancio alla data in cui io ho effettuato questa verifica. Il controllo degli equilibri riguarda sia la sezione competenza, che la sezione residui, oltre che lo stato della cassa e in merito agli equilibri di competenza, sia la parte corrente, che la parte in conto capitale. Scorrendo, appunto, questo allegato è evidente in merito sia alla corrente, che alla parte in conto capitale, una preferenza degli accertamenti rispetto alla parte impegnata. In merito invece alla sezione residui, rispetto alla situazione che abbiamo lasciato al 31-12-2018 abbiamo una prevalenza dei residui attivi rispetto a quelli passivi.
In merito invece al saldo di cassa all'1-1-2019 avevamo un saldo di 9.382.544, 36 euro. Alla data in cui ho fatto questo controllo, che risale ai primi di giugno, avevano 9.384.731,53, di cui però 2.200.000 circa riferiti alle somme vincolate, cioè a quegli incassi che sono stati effettuati in relazione a dei trasferimenti che hanno una destinazione specifica e che quindi devono essere utilizzati esclusivamente per quella destinazione. Per quanto concerne invece la parte relativa alle variazioni di bilancio, che riguardano, appunto la sezione dell'assestamento, voi troverete altri tre allegati e una parte riguarda proprio l'esercizio 2019, una parte l'esercizio 2020 e '21 e un'ulteriore parte invece riguarda proprio una modifica tecnica per avvenuti cambiamenti nel piano finanziario. Sul 2019 troverete una variazione intanto in aumento, che quindi interessa sia l'entrata, che l'uscita, riferita a una serie di trasferimenti che sono stati appunto segnalati dopo l'approvazione del bilancio, ossia un modesto contributo dal Consorzio per la legalità che verrà impiegato per attività specifiche in tema, poi troverete dei contributi sia da parte dello Stato, sia da parte della Regione che

interessano essenzialmente l'ufficio piano, ossia il fondo povertà e un contributo regionale per disabili gravi, e un contributo da parte dell'Istat che invece interesserà il secondo servizio.

Inoltre mi preme segnalare una piccola variazione in aumento di 16.200 euro relativa a un incremento delle affissioni nella pubblicità e una piccola quota a titolo di trasferimento per personale a comando, che è stata impiegata per esigenze presentate dal primo, dal terzo, dal sesto e anche dal nono servizio.

Per concludere, per quanto concerne invece la variazione relativa agli esercizi successivi, abbiamo per quanto riguarda il 2020 sempre il fondo povertà del quale vi ho parlato prima e inoltre il contributo per disabili gravi, poi abbiamo un ulteriore contributo della Regione sempre per l'ufficio piano di un 1.029.836,59. Inoltre abbiamo anche dei trasferimenti regionali per PAC anziani, PAC minori, sempre utilizzati per destinazioni specifiche, quindi in tema, perché, appunto, si tratta di trasferimenti vincolati e poi 26.000 euro di incremento imposta pubblicitaria derivante dal raddoppio della stessa in sede di approvazione del bilancio, che verrà utilizzata per espletare la gara relativi ai servizi assicurativi.

**Presidente Nicolosi:** Grazie, Dottoressa Menza. Chiede la parola il Consigliere Nicosia. Prego, Consigliere, ne ha facoltà.

**Consigliere Nicosia:**
Io la ringrazio, Dottoressa Menza, come sempre, la ringrazio doppiamente per la sua professionalità che ha messo sempre in questo Ente, era anche per anticipazione di voto, almeno io e il Consigliere Santina Porto voteremo favorevolmente. Ringrazio lei, Dottoressa, e tutto il suo staff. Va bene, grazie.

**Presidente Nicolosi:** Grazie a lei, Consigliere Nicosia. Ci sono altri interventi da parte dei colleghi Consiglieri? Non ci sono interventi. Ovviamente aggiungo che abbiamo e ho qui davanti il parere favorevole dei Revisori dei Conti. Quindi, appunto, visto che non ci sono altri interventi... Sta entrando il Consigliere Nicotra che è uscito per un attimo, ma l'aveva segnalato. Appena prende posto, mettiamo in votazione il secondo punto all'Ordine del Giorno: "Ricognizione degli Equilibri del bilancio di Previsione Finanziario 2019/2021 ai sensi dell'art. 193 D. L. 267/00 – 1° Assestamento".
Chi è favorevole resti seduti, chi è contrario si alzi.

Allora diamo l'esito del voto: presenti 12, votanti 11, astenuti 1, favorevoli 11. La proposta è accolta.

Allora, il Consigliere Kory e il Consigliere Nicosia chiedono l'immediata esecutività.

Mettiamo ai voti l'immediata esecutività del secondo punto all'Ordine del Giorno.

Chi è favorevole resti seduto, chi è contrario si alzi.

Allora, come prima: 12 presenti, 11 votanti, un astenuto, 11 favorevoli. La proposta per l'immediata esecutività è accolta.

Ringraziamo la Dottoressa Menza.

# COMUNE DI GRAVINA DI CATANIA

PROVINCIA DI CATANIA

***

Il presente verbale è redatto e sottoscritto digitalmente dalla ditta COVEL GROUP S.R.L. CON SEDE IN POTENZA VIA PIENZA N. 78.

FIRMA DIGITALE A STAMPA

Firmato digitalmente da

ILARIA RAFFAELLA GRECO

CN = GRECO ILARIA RAFFAELLA
O = non presente
C = IT

ALLEGATO ..... ALLA DELIB. GM/CC N. 41 DEL 28/06/2018

| IL CONSIGLIERE ANZIANO | IL PRESIDENTE DEL CONSIGLIO COMUNALE | IL SEGRETARIO GENERALE / IL VICE SEGRETARIO GENERALE |
|---|---|---|
| FRANCESCO ARCITRA | Ilaria Greco | dott. Massimo Urso |

# COMUNE DI GRAVINA DI CATANIA

PROVINCIA DI CATANIA

IX SERVIZIO – BILANCIO ED ECONOMATO

R

20067

11-6-2019

**- SERVIZIO 9° -**

## PROPOSTA DI *DELIBERAZIONE*

redatta ai sensi e per gli effetti di cui all'art.1 – lettera i – della L.R. 11.12.1991 n. 48, modificato dall'art.12 della L.R. 23.12.2000 n.30, da sottoporre al **CONSIGLIO**, con il seguente

**OGGETTO**: RICOGNIZIONE DEGLI EQUILIBRI DEL BILANCIO DI PREVISIONE FINANZIARIO 2019/2021 AI SENSI DELL'ART. 193 D.L. 267/00 – 1° ASSESTAMENTO

***PREMESSO CHE:***

- con deliberazione di C.C. n° 8 del 4/3/2019 è stato approvato il Bilancio di Previsione Finanziario 2019/2021;
- con deliberazione di C.C. n° 20 del 7/5/2019 è stato approvato il Rendiconto della Gestione 2018, dal quale è emerso un avanzo di amministrazione pari ad € 5.965.230,28;
- in ordine alla "Salvaguardia degli equilibri di Bilancio", l'art. 193 del D. Lgs. n° 267/2000 stabilisce che, con la periodicità di cui al regolamento comunale di contabilità, e comunque "almeno una volta entro il **31 luglio** di ciascun anno", l'organo consiliare provvede, con propria deliberazione, alla verifica del permanere degli equilibri generali di bilancio (in termini di competenza e di cassa);
- l'art. 175 comma 8 del D. Lgs. n° 267/2000 stabilisce che, al fine di assicurare il mantenimento del pareggio di bilancio (in termini di competenza e di cassa), entro il **31 luglio** di ciascun anno", l'organo consiliare provvede, ove necessario alla (eventuale) variazione di assestamento generale consistente nella verifica di tutti gli stanziamenti di entrata e di spesa, compresi i fondi di riserva;
- il punto 4.2 lettera g), dell'Allegato 4/1 del D. Lgs. n° 118/2011, nell'individuare gli strumenti della programmazione degli enti locali, annovera tra essi "lo schema di delibera di assestamento del bilancio ed il controllo della salvaguardia degli equilibri di bilancio, da presentare al Consiglio entro il 31 luglio di ogni anno";
- ad oggi tutti gli atti pervenuti al servizio finanziario circa l'esistenza di debiti fuori bilancio hanno trovato copertura finanziaria nel bilancio di previsione 2019/2021 attraverso i relativi stanziamenti fissati in sede di stesura dello stesso;
- secondo le valutazioni esposte nella relazione predisposta dal servizio finanziario e contrassegnata dalla lettera "A", i saldi della gestione di competenza e di cassa si presentano in equilibrio, pertanto non vi sono esigenze straordinarie di spesa tali da richiedere una manovra di riequilibrio del bilancio, rimodulazione del fondo di riserva o del fondo crediti di dubbia esigibilità;
- sulla scorta di sopravvenute previsioni di maggiori assegnazioni di alcuni trasferimenti statali e regionali a destinazione vincolata, nonché di un incremento nelle previsioni delle riscossioni di alcune voci di entrata, si rende necessario effettuare un 1° assestamento che si traduce nelle modifiche di seguito riportate:
- variazione in aumento sia in entrata che in uscita, pari ad € 2.868.076,45 (allegato "B") relativa a sopravvenuti trasferimenti da Stato e Regione a favore di interventi sociali relativi

ad attivazione del Fondo povertà, Pac anziani e minori, contributi provenienti dall'Istat e dal Consorzio Legalità e sviluppo, tutti a destinazione vincolata che, in quanto tali, trovano la contropartita nei relativi capitoli di spesa, e in via residuale in maggiori introiti relativi all'imposta sulla pubblicità e diritti sulle affissioni che trovano il loro impiego in voci di spesa per le quali sono pervenute apposite istanze da parte di alcuni capi Servizio;

- storni di fondi tra voci di entrata per € 97.250,00 (allegato "C") allo scopo di adeguare i relativi stanziamenti alle modifiche intervenute alle codifiche del piano finanziario di cui al decreto del Ministero dell'Economia e delle Finanze del 29/8/2018, di concerto col Ministero dell'Interno, che modifica il decreto leg.vo n° 118/2011 all'art. 5 ;
- variazioni in aumento in entrata (allegato "D") per € 6.278.422,97 nell'esercizio 2020 ed € 883.000,00 nell'esercizio 2021, relativa ai predetti contributi statali e regionali in materia di servizi sociali.

*VISTI*

- **l'art. 193 del D.Lgs. 267/00;**
- **il D. Lgs.118/2011;**
- **il vigente Regolamento di contabilità;**

***PER LE RAGIONI ESPOSTE IN PARTE MOTIVA, SI PROPONE AL CONSIGLIO la deliberazione del seguente DISPOSITIVO:***

1)- Prendere atto del permanere della situazione di equilibrio nel Bilancio di Previsione Finanziario 2019/2021, in termini di competenza e di cassa, come si evince nella relazione predisposta dal servizio finanziario e contrassegnata dalla lettera "A" che costituisce parte integrante della presente proposta.

2)- Autorizzare il Servizio Finanziario ad apportare le modifiche contabili relative alle variazioni di cui sopra, per € 2.868.076,45 di cui al prospetto contrassegnato dalla lettera "B" allegato alla presente, agli storni di fondi per € 97.250,00 di cui al prospetto contrassegnato dalla lettera "C", nonché alle variazioni in aumento per € 6.278.422,97 nell'esercizio 2020 ed € 883.000,00 nell'esercizio 2021, di cui al prospetto contrassegnato dalla lettera "D" allegato alla presente.

3)-Formulare i seguenti indirizzi: nella ulteriore fase della gestione attuale, attivare ulteriormente il gettito delle entrate e contenere gli impegni di spesa, tenendo conto della duplice esigenza di completare i programmi previsti nel Dup 2019/2021 e non determinare squilibri di carattere finanziario.

4)- PRENDERE ATTO che la presente "proposta" rientra nella fattispecie di cui all'art. 120 - comma 1° del vigente REGOLAMENTO comunale di CONTABILITA' e verrà, pertanto, sottoposta al **parere** dell'**ORGANO di REVISIONE economico-finanziaria.**

5)- DARE atto che la **deliberazione** di cui alla presente proposta:

- verrà pubblicata, in copia, all'albo pretorio comunale per giorni 15 consecutivi, ai sensi dell'art. 11 - comma 1° - della L.R. n. 44 del 3.12.1991, modificata dalla L.R. n. 23 del 5.07.1997;

**- diventerà esecutiva dopo il decimo giorno dalla relativa pubblicazione, ai sensi degli artt. 12 e 15 della citata L.R. n. 44/1991.**

***LA PRESENTE PROPOSTA CONSTA DI N.2 FOGLI FIN QUI, NONCHE' DI N 4. ALLEGATI, CONTRASSEGNATI DALLA LETTERA "A", "B", "C" e "D".***

Lì 11/06/2019

***IL RESPONSABILE DEL PROCEDIMENTO***

# COMUNE DI GRAVINA DI CATANIA

PROVINCIA DI CATANIA

IX SERVIZIO – BILANCIO ED ECONOMATO

cognome e nome: dott.ssa Angelita Menza

firma: _____

***-PARERI EX ARTT. 1 L.R. N. 48/1991 E 12 L.R. N.30/2000-***

***RESPONSABILE DEL SERVIZIO***: PARERE

Favorevole

Lì _11/06/2019

***IL RESPONSABILE***

RESPONSABILE DEL 9° SERVIZIO BILANCIO ED ECONOMATO

cognome e nome: Dott.ssa Angelita Menza

firma: _____

***L'ASSESSORE PROPONENTE***

cognome e nome: _____

firma: _____

***TRASMISSIONE AL SERVIZIO BILANCIO E SVILUPPO ECONOMICO***:

(numero e data protocollo generale)

**- SERVIZIO BILANCIO E SVILUPPO ECONOMICO -**

***ATTESTAZIONE DI COPERTURA DELLA SPESA E PRENOTAZIONE DI IMPEGNO***

Ai sensi e per gli effetti di cui all'art.153 – comma 5 – del T.U.LL.O.EE.LL. approvato con decreto legislativo 18.08.2000 n.267 ed agli artt. 28 e 30 del Regolamento comunale di contabilità, SI ATTESTA la COPERTURA della SPESA di cui alla presente PROPOSTA, disponendone la seguente PRENOTAZIONE:

Non previsto

n. _____ per €. _____ - esercizio _____ intervento _____

competenza / residui - disponibilità rimanente €. _____

Gravina di Catania, lì 11/06/2019

***IL RESPONSABILE DEL SERVIZIO FINANZIARIO***

cognome e nome: RESPONSABILE DEL 9° SERVIZIO BILANCIO ED ECONOMATO Dott.ssa Angelita Menza

firma: _____

***RESPONSABILE DI RAGIONERIA***: PARERE

Favorevole

Lì 11/06/2019

**IL RESPONSABILE**

cognome e nome: RESPONSABILE DEL 9° SERVIZIO BILANCIO ED ECONOMATO Dott.ssa Angelita Menza

firma: _____

**- SERVIZIO AMMINISTRAZIONE GENERALE -**

PROPOSTA RESTITUITA al SERVIZIO _____ il _____ con nota prot. n. _____ ai fini dell'integrazione / regolarizzazione della seguente documentazione:

_____

OVVERO:

ACQUISITA il 12/6/19 - N. REG. 45 - previa verifica della regolarità e completezza documentale - e trasmessa COMUNICAZIONE dell'acquisizione al PRESIDENTE del CONSIGLIO comunale e, per conoscenza, al SINDACO ed al SEGRETARIO GENERALE,

# COMUNE DI GRAVINA DI CATANIA

PROVINCIA DI CATANIA

IX SERVIZIO – BILANCIO ED ECONOMATO

con nota prot. n. _____ del _____.

*IL RESPONSABILE DEL 1° SERVIZIO*
VICARIO

cognome e nome: _____

firma: _____

**ALLEGATO** ____ ALLA DELIBERAZIONE DEL CONSIGLIO COMUNALE N. 41

IN DATA 28/06/2018.

*IL PRESIDENTE*
IL PRESIDENTE DEL CONSIGLIO COMUNALE
Giuseppe Vecchio

*IL CONSIGLIERE ANZIANO*
FRANCESCO MUSARA

*IL SEGRETARIO GENERALE*
IL VICE SEGRETARIO GENERALE
dott. Massimo Urso

# COMUNE DI GRAVINA DI CATANIA

PROVINCIA DI CATANIA

IX SERVIZIO – BILANCIO ED ECONOMATO

ALLEGATO "A"

**RELAZIONE DIMOSTRATIVA CONCERNENTE IL PERMANERE DEGLIO EQUILIBRI DEL BILANCIO DI PREVISIONE FINANZIARIO 2019/2021**

**EQUILIBRI DI COMPETENZA (PARTE CORRENTE)**

**ENTRATE**

| | Stanziamento | Accertamento |
|---|---|---|
| TOTALE TITOLO I | € 12.696.390,35 | € 7.016.048,59 |
| TOTALE TITOLO II | € 10.142.582,94 | € 1.922.100,01 |
| TOTALE TITOLO III | € 1.053.291,23 | € 548.277,92 |
| + FPV corrente | € 2.619.285,78 | € 2.619.285,78 |
| **TOTALE** | **€ 26.511.550,30** | **€ 12.105.712,30** |

**USCITE**

| | Stanziamento | Impegno |
|---|---|---|
| TOTALE TITOLO I | € 26.781.550,30 | € 10.172.518,75 |
| -O.U. che finanz. spesa corr. | € - 280.000,00 | € - 81.453,22 |
| + quota TIT. II finanziata da entrate corr. | € 10.000,00 | € zero |
| **TOTALE** | **€ 26.511.550,30** | **€ 10.091.065,53** |

Pag. 1/3

**EQUILIBRI DI COMPETENZA (PARTE INVESTIMENTI)**

**ENTRATE**

| | Stanziamento | Accertamento |
|---|---|---|
| TOTALE TITOLO IV | € 5.490.034,99 | € 2.323.487,71 |
| TOTALE TITOLO VI | € ZERO | € ZERO |
| + FPV c/capitale | € 194.323,25 | € 194.323,25 |
| **TOTALE** | **€ 5.684.358,24** | **€ 2.517.810,96** |

**USCITE**

| | Stanziamento | Impegno |
|---|---|---|
| TOTALE TITOLO II | € 5.064.577,34 | € 2.107.328,44 |
| +O.U. che finanz. spesa corr. | € 280.000,00 | € 81.453,22 |
| - quota TIT. II finanziata da entrate corr. | € -10.000,00 | € zero |
| + QUOTA CAPITALE MUTUI FINANZ.TA DA E. C/CAPITALE Regionali | € 349.780,90 | € 174.890,1 (1° semestre in scadenza) |
| **TOTALE** | **€ 5.684.358,24** | **€ 2.363.672,11** |

# COMUNE DI GRAVINA DI CATANIA

PROVINCIA DI CATANIA

IX SERVIZIO – BILANCIO ED ECONOMATO

**GESTIONE RESIDUI**

| | AL 31/12/2018 | ALLA DATA ODIERNA |
|---|---|---|
| Residui attivi | € 4.111.879,30 | € 3.119.455,18 |
| Residui passivi | € 4.715.584,35 | € 2.318.075,25 |

**VERIFICA PERMANERE EQUILIBRI DI CASSA**

| | RESIDUI | COMPETENZA | TOTALE |
|---|---|---|---|
| Fondo cassa al 1° gennaio 2019 | | | € 9.382.544,36 |
| RISCOSSIONI | € 992.424,12 | € 6.276.429,69 | € 7.268.853,81 |
| PAGAMENTI | € 2.397.509,10 | € 4.869.157,54 | € 7.266.666,64 |
| **Fondo cassa alla data odierna** | | | **€ 9.384.731,53** |

di cui vincolati € 2.246.030,25

PAG 3/3

All - "B"

# Allegato delibera di variazione del bilancio riportante i dati d'interesse del Tesoriere
## data: 04/06/2019 n. 10
## Rif.
## SPESE 2019

| MISSIONE, PROGRAMMA, TITOLO | DENOMINAZIONE | | PREVISIONI AGGIORNATE ALLA PRECEDENTE VARIAZIONE N. 9 ESERCIZIO 2019 | VARIAZIONE in aumento | VARIAZIONE in diminuzione | PREVISIONI AGGIORNATE ALLA DELIBERA IN OGGETTO - ESERCIZIO 2019 |
|---|---|---|---|---|---|---|
| **Missione 1** | **Servizi istituzionali, generali e di gestione** | | | | | |
| **Programma 2** | **Segreteria generale** | | | | | |
| Titolo 1 | Spese correnti | residui presunti | 42.319,48 | | | 42.319,48 |
| | | previsioni di competenza | 793.821,92 | 5.700,00 | | 799.521,92 |
| | | previsioni di cassa | 836.141,40 | 5.700,00 | | 841.841,40 |
| Totale Programma 2 | Segreteria generale | residui presunti | 42.939,48 | | | 42.939,48 |
| | | previsioni di competenza | 794.821,92 | 5.700,00 | | 800.521,92 |
| | | previsioni di cassa | 837.761,40 | 5.700,00 | | 843.461,40 |
| **Programma 3** | **Gestione economica, finanziaria, programmazione e provveditorato** | | | | | |
| Titolo 1 | Spese correnti | residui presunti | 140.946,46 | | | 140.946,46 |
| | | previsioni di competenza | 638.453,02 | 4.500,00 | | 642.953,02 |
| | | previsioni di cassa | 779.399,48 | 4.500,00 | | 783.899,48 |
| Totale Programma 3 | Gestione economica, finanziaria, programmazione e provveditorato | residui presunti | 182.459,95 | | | 182.459,95 |
| | | previsioni di competenza | 651.453,02 | 4.500,00 | | 655.953,02 |
| | | previsioni di cassa | 833.912,97 | 4.500,00 | | 838.412,97 |
| **Programma 4** | **Gestione delle entrate tributarie e servizi fiscali** | | | | | |
| Titolo 1 | Spese correnti | residui presunti | 14.855,44 | | | 14.855,44 |
| | | previsioni di competenza | 406.847,37 | 30.000,00 | | 436.847,37 |
| | | previsioni di cassa | 421.702,81 | 30.000,00 | | 451.702,81 |
| Totale Programma 4 | Gestione delle entrate tributarie e servizi fiscali | residui presunti | 14.855,44 | | | 14.855,44 |
| | | previsioni di competenza | 408.847,37 | 30.000,00 | | 438.847,37 |
| | | previsioni di cassa | 423.702,81 | 30.000,00 | | 453.702,81 |
| **Programma 7** | **Elezioni e consultazioni popolari - Anagrafe e stato civile** | | | | | |
| Titolo 1 | Spese correnti | residui presunti | 2.768,08 | | | 2.768,08 |
| | | previsioni di competenza | 701.167,05 | 2.518,52 | | 703.685,57 |
| | | previsioni di cassa | 703.935,13 | 2.518,52 | | 706.453,65 |
| Totale Programma 7 | Elezioni e consultazioni popolari - Anagrafe e stato civile | residui presunti | 2.768,08 | | | 2.768,08 |
| | | previsioni di competenza | 701.167,05 | 2.518,52 | | 703.685,57 |
| | | previsioni di cassa | 703.935,13 | 2.518,52 | | 706.453,65 |
| **Programma 8** | **Statistica e sistemi informativi** | | | | | |
| Titolo 1 | Spese correnti | residui presunti | 870,19 | | | 870,19 |
| | | previsioni di competenza | 537.560,51 | 11.481,48 | | 549.041,99 |
| | | previsioni di cassa | 538.430,70 | 11.481,48 | | 549.912,18 |

## SPESE 2019

| MISSIONE, PROGRAMMA, TITOLO | DENOMINAZIONE | | PREVISIONI AGGIORNATE ALLA PRECEDENTE VARIAZIONE N. 9 ESERCIZIO 2019 | VARIAZIONE in aumento | VARIAZIONE in diminuzione | PREVISIONI AGGIORNATE ALLA DELIBERA IN OGGETTO - ESERCIZIO 2019 |
|---|---|---|---|---|---|---|
| Totale Programma 8 | Statistica e sistemi informativi | residui presunti | 1.504,59 | | | 1.504,59 |
| | | previsioni di competenza | 538.560,51 | 11.481,48 | | 550.041,99 |
| | | previsioni di cassa | 540.065,10 | 11.481,48 | | 551.546,58 |
| Totale Missione 1 | Servizi istituzionali, generali e di gestione | residui presunti | 809.533,22 | | | 809.533,22 |
| | | previsioni di competenza | 12.576.739,47 | 54.200,00 | | 12.630.939,47 |
| | | previsioni di cassa | 11.272.031,69 | 54.200,00 | | 11.326.231,69 |
| **Missione 3** | **Ordine pubblico e sicurezza** | | | | | |
| **Programma 1** | **Polizia locale e amministrativa** | | | | | |
| Titolo 1 | Spese correnti | residui presunti | 177.283,73 | | | 177.283,73 |
| | | previsioni di competenza | 1.172.902,36 | 6.000,00 | | 1.178.902,36 |
| | | previsioni di cassa | 1.350.186,07 | 6.000,00 | | 1.356.186,07 |
| Totale Programma 1 | Polizia locale e amministrativa | residui presunti | 177.283,73 | | | 177.283,73 |
| | | previsioni di competenza | 1.179.812,31 | 6.000,00 | | 1.185.812,31 |
| | | previsioni di cassa | 1.357.096,02 | 6.000,00 | | 1.363.096,02 |
| Totale Missione 3 | Ordine pubblico e sicurezza | residui presunti | 177.283,73 | | | 177.283,73 |
| | | previsioni di competenza | 1.179.812,31 | 6.000,00 | | 1.185.812,31 |
| | | previsioni di cassa | 1.357.096,02 | 6.000,00 | | 1.363.096,02 |
| **Missione 5** | **Tutela e valorizzazione dei beni e attività culturali** | | | | | |
| **Programma 2** | **Attività culturali e interventi diversi nel settore culturale** | | | | | |
| Titolo 1 | Spese correnti | residui presunti | 3.644,94 | | | 3.644,94 |
| | | previsioni di competenza | 136.149,20 | 3.000,00 | | 139.149,20 |
| | | previsioni di cassa | 139.794,14 | 3.000,00 | | 142.794,14 |
| Totale Programma 2 | Attività culturali e interventi diversi nel settore culturale | residui presunti | 3.644,94 | | | 3.644,94 |
| | | previsioni di competenza | 141.149,20 | 3.000,00 | | 144.149,20 |
| | | previsioni di cassa | 144.794,14 | 3.000,00 | | 147.794,14 |
| Totale Missione 5 | Tutela e valorizzazione dei beni e attività culturali | residui presunti | 3.644,94 | | | 3.644,94 |
| | | previsioni di competenza | 141.149,20 | 3.000,00 | | 144.149,20 |
| | | previsioni di cassa | 144.794,14 | 3.000,00 | | 147.794,14 |
| **Missione 12** | **Diritti sociali, politiche sociali e famiglia** | | | | | |
| **Programma 2** | **Interventi per la disabilità** | | | | | |
| Titolo 1 | Spese correnti | residui presunti | 105.156,30 | | | 105.156,30 |
| | | previsioni di competenza | 401.767,25 | 999.810,00 | | 1.401.577,25 |
| | | previsioni di cassa | 506.923,55 | 999.810,00 | | 1.506.733,55 |
| Totale Programma 2 | Interventi per la disabilità | residui presunti | 105.156,30 | | | 105.156,30 |
| | | previsioni di competenza | 401.767,25 | 999.810,00 | | 1.401.577,25 |
| | | previsioni di cassa | 506.923,55 | 999.810,00 | | 1.506.733,55 |
| **Programma 4** | **Interventi per soggetti a rischio di esclusione sociale** | | | | | |

## SPESE 2019

| MISSIONE, PROGRAMMA, TITOLO | DENOMINAZIONE | | PREVISIONI AGGIORNATE ALLA PRECEDENTE VARIAZIONE N. 9 ESERCIZIO 2019 | VARIAZIONE in aumento | VARIAZIONE in diminuzione | PREVISIONI AGGIORNATE ALLA DELIBERA IN OGGETTO - ESERCIZIO 2019 |
|---|---|---|---|---|---|---|
| Titolo 1 | Spese correnti | residui presunti | 346.814,33 | | | 346.814,33 |
| | | previsioni di competenza | 1.424.542,59 | 1.805.066,45 | | 3.229.609,04 |
| | | previsioni di cassa | 1.771.356,92 | 1.805.066,45 | | 3.576.423,37 |
| Totale Programma 4 | Interventi per soggetti a rischio di esclusione sociale | residui presunti | 346.814,33 | | | 346.814,33 |
| | | previsioni di competenza | 1.426.542,59 | 1.805.066,45 | | 3.231.609,04 |
| | | previsioni di cassa | 1.773.356,92 | 1.805.066,45 | | 3.578.423,37 |
| Totale Missione 12 | Diritti sociali, politiche sociali e famiglia | residui presunti | 1.684.934,45 | | | 1.684.934,45 |
| | | previsioni di competenza | 12.382.684,01 | 2.804.876,45 | | 15.187.560,46 |
| | | previsioni di cassa | 14.051.758,46 | 2.804.876,45 | | 16.856.634,91 |
| Totale Variazioni in uscita | | residui presunti | 135.480,27 | | | 135.480,27 |
| | | previsioni di competenza | 109.552,55 | 2.868.076,45 | | 2.977.629,00 |
| | | previsioni di cassa | 245.032,80 | 2.868.076,45 | | 3.113.109,25 |
| Totale Generale delle uscite | | residui presunti | 4.715.584,35 | | | 4.715.584,35 |
| | | previsioni di competenza | 43.624.623,40 | 2.868.076,45 | | 46.492.699,85 |
| | | previsioni di cassa | 44.459.511,88 | 2.868.076,45 | | 47.327.588,33 |

# ENTRATE 2019

| TITOLO, TIPOLOGIA | DENOMINAZIONE | | PREVISIONI AGGIORNATE ALLA PRECEDENTE VARIAZIONE N. 9 ESERCIZIO 2019 | VARIAZIONE in aumento | VARIAZIONE in diminuzione | PREVISIONI AGGIORNATE ALLA DELIBERA IN OGGETTO - ESERCIZIO 2019 |
|---|---|---|---|---|---|---|
| **Fondo pluriennale vincolato per spese correnti** | | | 2.619.285,78 | | | 2.619.285,78 |
| **Fondo pluriennale vincolato per spese in conto capitale** | | | 194.323,25 | | | 194.323,25 |
| **Utilizzo avanzo di amministrazione** | | | | | | |
| | Fondi Non Vincolati | | 60.000,00 | | | 60.000,00 |
| | Fondi Vincolati da leggi e principi contabili | | 12.732,50 | | | 12.732,50 |
| | Fondi per Finanziamento Spese in Conto Capitale | | 153.268,91 | | | 153.268,91 |
| | Fondo Contenzioso | | 151.000,00 | | | 151.000,00 |
| | Fondi vincolati da trasferimenti | | 8.253,03 | | | 8.253,03 |
| **Titolo 1** | **Entrate correnti di natura tributaria, contributiva e perequativa** | | | | | |
| Tipologia 101 | Imposte, tasse e proventi assimilati | residui presunti | 2.965.921,65 | | | 2.965.921,65 |
| | | previsioni di competenza | 12.684.390,35 | 15.739,42 | | 12.700.129,77 |
| | | previsioni di cassa | 15.650.312,00 | 15.739,42 | | 15.666.051,42 |
| Totale Titolo 1 | Entrate correnti di natura tributaria, contributiva e perequativa | residui presunti | 2.965.921,65 | | | 2.965.921,65 |
| | | previsioni di competenza | 12.696.390,35 | 15.739,42 | | 12.712.129,77 |
| | | previsioni di cassa | 15.662.312,00 | 15.739,42 | | 15.678.051,42 |
| **Titolo 2** | **Trasferimenti correnti** | | | | | |
| Tipologia 101 | Trasferimenti correnti da Amministrazioni pubbliche | residui presunti | 17.826,02 | | | 17.826,02 |
| | | previsioni di competenza | 10.316.308,19 | 2.818.876,45 | | 13.135.184,64 |
| | | previsioni di cassa | 10.160.408,96 | 2.818.876,45 | | 12.979.285,41 |
| Totale Titolo 2 | Trasferimenti correnti | residui presunti | 17.826,02 | | | 17.826,02 |
| | | previsioni di competenza | 10.316.308,19 | 2.818.876,45 | | 13.135.184,64 |
| | | previsioni di cassa | 10.160.408,96 | 2.818.876,45 | | 12.979.285,41 |
| **Titolo 3** | **Entrate extratributarie** | | | | | |
| Tipologia 500 | Rimborsi e altre entrate correnti | residui presunti | 216.659,39 | | | 216.659,39 |
| | | previsioni di competenza | 648.146,23 | 33.460,58 | | 681.606,81 |
| | | previsioni di cassa | 864.805,62 | 33.460,58 | | 898.266,20 |
| Totale Titolo 3 | Entrate extratributarie | residui presunti | 283.125,38 | | | 283.125,38 |
| | | previsioni di competenza | 1.053.291,23 | 33.460,58 | | 1.086.751,81 |
| | | previsioni di cassa | 1.336.416,61 | 33.460,58 | | 1.369.877,19 |
| Totale Variazioni in entrata | | residui presunti | 199.740,57 | | | 199.740,57 |
| | | previsioni di competenza | 271.576,23 | 2.868.076,45 | | 3.139.652,68 |
| | | previsioni di cassa | 471.316,80 | 2.868.076,45 | | 3.339.393,25 |
| Totale Generale delle entrate | | residui presunti | 4.111.879,30 | | | 4.111.879,30 |
| | | previsioni di competenza | 43.624.623,40 | 2.868.076,45 | | 46.492.699,85 |
| | | previsioni di cassa | 42.494.052,41 | 2.868.076,45 | | 45.362.128,86 |

## ENTRATE 2019

| TITOLO, TIPOLOGIA | DENOMINAZIONE | | PREVISIONI AGGIORNATE ALLA PRECEDENTE VARIAZIONE N. 9 ESERCIZIO 2019 | VARIAZIONE | | PREVISIONI AGGIORNATE ALLA DELIBERA IN OGGETTO - ESERCIZIO 2019 |
|---|---|---|---|---|---|---|
| | | | | in aumento | in diminuzione | |

*TIMBRO E FIRMA DELL'ENTE*
*Responsabile del Servizio Finanziario/Dirigente responsabile della spesa*

# Allegato delibera di variazione del bilancio riportante i dati d'interesse del Tesoriere
## data: 04/06/2019 n. 11
## Rif.
## ENTRATE 2019

| TITOLO, TIPOLOGIA | DENOMINAZIONE | | PREVISIONI AGGIORNATE ALLA PRECEDENTE VARIAZIONE N. 9 ESERCIZIO 2019 | VARIAZIONE in aumento | VARIAZIONE in diminuzione | PREVISIONI AGGIORNATE ALLA DELIBERA IN OGGETTO - ESERCIZIO 2019 |
|---|---|---|---|---|---|---|
| **Fondo pluriennale vincolato per spese correnti** | | | 2.619.285,78 | | | 2.619.285,78 |
| **Fondo pluriennale vincolato per spese in conto capitale** | | | 194.323,25 | | | 194.323,25 |
| **Utilizzo avanzo di amministrazione** | | | | | | |
| | Fondi Non Vincolati | | 60.000,00 | | | 60.000,00 |
| | Fondi Vincolati da leggi e principi contabili | | 12.732,50 | | | 12.732,50 |
| | Fondi per Finanziamento Spese in Conto Capitale | | 153.268,91 | | | 153.268,91 |
| | Fondo Contenzioso | | 151.000,00 | | | 151.000,00 |
| | Fondi vincolati da trasferimenti | | 8.253,03 | | | 8.253,03 |
| **Titolo 3** | **Entrate extratributarie** | | | | | |
| Tipologia 200 | Proventi derivanti dall'attività di controllo e repressione delle irregolarità e degli illeciti | residui presunti | 0,00 | | | 0,00 |
| | | previsioni di competenza | 97.250,00 | 97.250,00 | -97.250,00 | 97.250,00 |
| | | previsioni di cassa | 97.250,00 | 97.250,00 | -97.250,00 | 97.250,00 |
| Totale Titolo 3 | Entrate extratributarie | residui presunti | 283.125,38 | | | 283.125,38 |
| | | previsioni di competenza | 1.053.291,23 | 97.250,00 | -97.250,00 | 1.053.291,23 |
| | | previsioni di cassa | 1.336.416,61 | 97.250,00 | -97.250,00 | 1.336.416,61 |
| Totale Variazioni in entrata | | residui presunti | 0,00 | | | 0,00 |
| | | previsioni di competenza | 97.250,00 | 97.250,00 | -97.250,00 | 97.250,00 |
| | | previsioni di cassa | 97.250,00 | 97.250,00 | -97.250,00 | 97.250,00 |
| Totale Generale delle entrate | | residui presunti | 4.111.879,30 | | | 4.111.879,30 |
| | | previsioni di competenza | 43.624.623,40 | 97.250,00 | -97.250,00 | 43.624.623,40 |
| | | previsioni di cassa | 42.494.052,41 | 97.250,00 | -97.250,00 | 42.494.052,41 |

*TIMBRO E FIRMA DELL'ENTE*
*Responsabile del Servizio Finanziario/Dirigente responsabile della spesa*

# Allegato delibera di variazione del bilancio riportante i dati d'interesse del Tesoriere
## data: 04/06/2019 n. 12
## Rif.
## SPESE 2020

| MISSIONE, PROGRAMMA, TITOLO | DENOMINAZIONE | | PREVISIONI AGGIORNATE ALLA PRECEDENTE VARIAZIONE N. 9 ESERCIZIO 2019 | VARIAZIONE in aumento | VARIAZIONE in diminuzione | PREVISIONI AGGIORNATE ALLA DELIBERA IN OGGETTO - ESERCIZIO 2019 |
|---|---|---|---|---|---|---|
| **Missione 1** | **Servizi istituzionali, generali e di gestione** | | | | | |
| **Programma 1** | **Organi istituzionali** | | | | | |
| Titolo 1 | Spese correnti | residui presunti | 127.054,16 | | | 127.054,16 |
| | | previsioni di competenza | 577.428,87 | 26.000,00 | | 603.428,87 |
| | | previsioni di cassa | 0,00 | | | 0,00 |
| Totale Programma 1 | Organi istituzionali | residui presunti | 127.054,16 | | | 127.054,16 |
| | | previsioni di competenza | 578.428,87 | 26.000,00 | | 604.428,87 |
| | | previsioni di cassa | 0,00 | | | 0,00 |
| Totale Missione 1 | Servizi istituzionali, generali e di gestione | residui presunti | 2.203.349,33 | | | 2.203.349,33 |
| | | previsioni di competenza | 6.226.708,56 | 26.000,00 | | 6.252.708,56 |
| | | previsioni di cassa | 0,00 | | | 0,00 |
| **Missione 12** | **Diritti sociali, politiche sociali e famiglia** | | | | | |
| **Programma 1** | **Interventi per l'infanzia e i minori e per asili nido** | | | | | |
| Titolo 1 | Spese correnti | residui presunti | 1.129.831,25 | | | 1.129.831,25 |
| | | previsioni di competenza | 404.000,00 | 1.395.000,00 | | 1.799.000,00 |
| | | previsioni di cassa | 0,00 | | | 0,00 |
| Totale Programma 1 | Interventi per l'infanzia e i minori e per asili nido | residui presunti | 1.129.831,25 | | | 1.129.831,25 |
| | | previsioni di competenza | 404.000,00 | 1.395.000,00 | | 1.799.000,00 |
| | | previsioni di cassa | 0,00 | | | 0,00 |
| **Programma 2** | **Interventi per la disabilità** | | | | | |
| Titolo 1 | Spese correnti | residui presunti | 155.156,30 | | | 155.156,30 |
| | | previsioni di competenza | 235.312,06 | 857.000,00 | | 1.092.312,06 |
| | | previsioni di cassa | 0,00 | | | 0,00 |
| Totale Programma 2 | Interventi per la disabilità | residui presunti | 155.156,30 | | | 155.156,30 |
| | | previsioni di competenza | 235.312,06 | 857.000,00 | | 1.092.312,06 |
| | | previsioni di cassa | 0,00 | | | 0,00 |
| **Programma 3** | **Interventi per gli anziani** | | | | | |
| Titolo 1 | Spese correnti | residui presunti | 332.947,53 | | | 332.947,53 |
| | | previsioni di competenza | 50.000,00 | 624.000,00 | | 674.000,00 |
| | | previsioni di cassa | 0,00 | | | 0,00 |
| Totale Programma 3 | Interventi per gli anziani | residui presunti | 332.947,53 | | | 332.947,53 |
| | | previsioni di competenza | 50.000,00 | 624.000,00 | | 674.000,00 |
| | | previsioni di cassa | 0,00 | | | 0,00 |

## SPESE 2020

| MISSIONE, PROGRAMMA, TITOLO | DENOMINAZIONE | | PREVISIONI AGGIORNATE ALLA PRECEDENTE VARIAZIONE N. 9 ESERCIZIO 2019 | VARIAZIONE in aumento | VARIAZIONE in diminuzione | PREVISIONI AGGIORNATE ALLA DELIBERA IN OGGETTO - ESERCIZIO 2019 |
|---|---|---|---|---|---|---|
| **Programma 4** | **Interventi per soggetti a rischio di esclusione sociale** | | | | | |
| Titolo 1 | Spese correnti | residui presunti | 607.680,38 | | | 607.680,38 |
| | | previsioni di competenza | 300.000,00 | 3.376.422,97 | | 3.676.422,97 |
| | | previsioni di cassa | 0,00 | | | 0,00 |
| Totale Programma 4 | Interventi per soggetti a rischio di esclusione sociale | residui presunti | 607.680,38 | | | 607.680,38 |
| | | previsioni di competenza | 302.000,00 | 3.376.422,97 | | 3.678.422,97 |
| | | previsioni di cassa | 0,00 | | | 0,00 |
| Totale Missione 12 | Diritti sociali, politiche sociali e famiglia | residui presunti | 5.319.330,80 | | | 5.319.330,80 |
| | | previsioni di competenza | 2.269.132,17 | 6.252.422,97 | | 8.521.555,14 |
| | | previsioni di cassa | 0,00 | | | 0,00 |
| Totale Variazioni in uscita | | residui presunti | 1.487.556,15 | | | 1.487.556,15 |
| | | previsioni di competenza | 175.000,00 | 6.278.422,97 | | 6.453.422,97 |
| | | previsioni di cassa | 0,00 | | | 0,00 |
| Totale Generale delle uscite | | residui presunti | 11.046.261,50 | | | 11.046.261,50 |
| | | previsioni di competenza | 27.047.955,13 | 6.278.422,97 | | 33.326.378,10 |
| | | previsioni di cassa | 0,00 | | | 0,00 |

# ENTRATE 2020

| TITOLO, TIPOLOGIA | DENOMINAZIONE | | PREVISIONI AGGIORNATE ALLA PRECEDENTE VARIAZIONE N. 9 ESERCIZIO 2019 | VARIAZIONE in aumento | VARIAZIONE in diminuzione | PREVISIONI AGGIORNATE ALLA DELIBERA IN OGGETTO - ESERCIZIO 2019 |
|---|---|---|---|---|---|---|
| **Fondo pluriennale vincolato per spese correnti** | | | 260.182,00 | | | 260.182,00 |
| **Fondo pluriennale vincolato per spese in conto capitale** | | | 0,00 | | | 0,00 |
| **Titolo 1** | **Entrate correnti di natura tributaria, contributiva e perequativa** | | | | | |
| Tipologia 101 | Imposte, tasse e proventi assimilati | residui presunti | 2.965.921,65 | | | 2.965.921,65 |
| | | previsioni di competenza | 12.556.313,60 | 26.000,00 | | 12.582.313,60 |
| | | previsioni di cassa | 0,00 | | | 0,00 |
| Totale Titolo 1 | Entrate correnti di natura tributaria, contributiva e perequativa | residui presunti | 2.965.921,65 | | | 2.965.921,65 |
| | | previsioni di competenza | 12.568.313,60 | 26.000,00 | | 12.594.313,60 |
| | | previsioni di cassa | 0,00 | | | 0,00 |
| **Titolo 2** | **Trasferimenti correnti** | | | | | |
| Tipologia 101 | Trasferimenti correnti da Amministrazioni pubbliche | residui presunti | 1.120.849,02 | | | 1.120.849,02 |
| | | previsioni di competenza | 2.501.719,35 | 6.252.422,97 | | 8.754.142,32 |
| | | previsioni di cassa | 0,00 | | | 0,00 |
| Totale Titolo 2 | Trasferimenti correnti | residui presunti | 1.120.849,02 | | | 1.120.849,02 |
| | | previsioni di competenza | 2.501.719,35 | 6.252.422,97 | | 8.754.142,32 |
| | | previsioni di cassa | 0,00 | | | 0,00 |
| Totale Variazioni in entrata | | residui presunti | 17.447,01 | | | 17.447,01 |
| | | previsioni di competenza | 90.000,00 | 6.278.422,97 | | 6.368.422,97 |
| | | previsioni di cassa | 0,00 | | | 0,00 |
| Totale Generale delle entrate | | residui presunti | 6.010.137,68 | | | 6.010.137,68 |
| | | previsioni di competenza | 27.047.955,13 | 6.278.422,97 | | 33.326.378,10 |
| | | previsioni di cassa | 0,00 | | | 0,00 |

# SPESE 2021

| MISSIONE, PROGRAMMA, TITOLO | DENOMINAZIONE | | PREVISIONI AGGIORNATE ALLA PRECEDENTE VARIAZIONE N. 9 ESERCIZIO 2019 | VARIAZIONE in aumento | VARIAZIONE in diminuzione | PREVISIONI AGGIORNATE ALLA DELIBERA IN OGGETTO - ESERCIZIO 2019 |
|---|---|---|---|---|---|---|
| **Missione 1** | **Servizi istituzionali, generali e di gestione** | | | | | |
| **Programma 1** | **Organi istituzionali** | | | | | |
| Titolo 1 | Spese correnti | residui presunti | 131.347,16 | | | 131.347,16 |
| | | previsioni di competenza | 572.428,87 | 26.000,00 | | 598.428,87 |
| | | previsioni di cassa | 0,00 | | | 0,00 |
| Totale Programma 1 | Organi istituzionali | residui presunti | 131.347,16 | | | 131.347,16 |
| | | previsioni di competenza | 573.428,87 | 26.000,00 | | 599.428,87 |
| | | previsioni di cassa | 0,00 | | | 0,00 |
| Totale Missione 1 | Servizi istituzionali, generali e di gestione | residui presunti | 2.292.074,43 | | | 2.292.074,43 |
| | | previsioni di competenza | 6.141.864,68 | 26.000,00 | | 6.167.864,68 |
| | | previsioni di cassa | 0,00 | | | 0,00 |
| **Missione 12** | **Diritti sociali, politiche sociali e famiglia** | | | | | |
| **Programma 2** | **Interventi per la disabilità** | | | | | |
| Titolo 1 | Spese correnti | residui presunti | 155.156,30 | | | 155.156,30 |
| | | previsioni di competenza | 112.000,00 | 857.000,00 | | 969.000,00 |
| | | previsioni di cassa | 0,00 | | | 0,00 |
| Totale Programma 2 | Interventi per la disabilità | residui presunti | 155.156,30 | | | 155.156,30 |
| | | previsioni di competenza | 112.000,00 | 857.000,00 | | 969.000,00 |
| | | previsioni di cassa | 0,00 | | | 0,00 |
| Totale Missione 12 | Diritti sociali, politiche sociali e famiglia | residui presunti | 5.319.330,80 | | | 5.319.330,80 |
| | | previsioni di competenza | 2.111.060,37 | 857.000,00 | | 2.968.060,37 |
| | | previsioni di cassa | 0,00 | | | 0,00 |
| Totale Variazioni in uscita | | residui presunti | 81.517,94 | | | 81.517,94 |
| | | previsioni di competenza | 175.000,00 | 883.000,00 | | 1.058.000,00 |
| | | previsioni di cassa | 0,00 | | | 0,00 |
| Totale Generale delle uscite | | residui presunti | 11.146.298,44 | | | 11.146.298,44 |
| | | previsioni di competenza | 26.913.165,35 | 883.000,00 | | 27.796.165,35 |
| | | previsioni di cassa | 0,00 | | | 0,00 |

# ENTRATE 2021

| TITOLO, TIPOLOGIA | DENOMINAZIONE | | PREVISIONI AGGIORNATE ALLA PRECEDENTE VARIAZIONE N. 9 ESERCIZIO 2019 | VARIAZIONE in aumento | VARIAZIONE in diminuzione | PREVISIONI AGGIORNATE ALLA DELIBERA IN OGGETTO - ESERCIZIO 2019 |
|---|---|---|---|---|---|---|
| **Fondo pluriennale vincolato per spese correnti** | | | 260.182,00 | | | 260.182,00 |
| **Fondo pluriennale vincolato per spese in conto capitale** | | | 0,00 | | | 0,00 |
| **Titolo 1** | **Entrate correnti di natura tributaria, contributiva e perequativa** | | | | | |
| Tipologia 101 | Imposte, tasse e proventi assimilati | residui presunti | 2.965.921,65 | | | 2.965.921,65 |
| | | previsioni di competenza | 12.544.835,88 | 26.000,00 | | 12.570.835,88 |
| | | previsioni di cassa | 0,00 | | | 0,00 |
| Totale Titolo 1 | Entrate correnti di natura tributaria, contributiva e perequativa | residui presunti | 2.965.921,65 | | | 2.965.921,65 |
| | | previsioni di competenza | 12.556.835,88 | 26.000,00 | | 12.582.835,88 |
| | | previsioni di cassa | 0,00 | | | 0,00 |
| **Titolo 2** | **Trasferimenti correnti** | | | | | |
| Tipologia 101 | Trasferimenti correnti da Amministrazioni pubbliche | residui presunti | 1.120.849,02 | | | 1.120.849,02 |
| | | previsioni di competenza | 2.378.407,29 | 857.000,00 | | 3.235.407,29 |
| | | previsioni di cassa | 0,00 | | | 0,00 |
| Totale Titolo 2 | Trasferimenti correnti | residui presunti | 1.120.849,02 | | | 1.120.849,02 |
| | | previsioni di competenza | 2.378.407,29 | 857.000,00 | | 3.235.407,29 |
| | | previsioni di cassa | 0,00 | | | 0,00 |
| Totale Variazioni in entrata | | residui presunti | 1.516,00 | | | 1.516,00 |
| | | previsioni di competenza | 90.000,00 | 883.000,00 | | 973.000,00 |
| | | previsioni di cassa | 0,00 | | | 0,00 |
| Totale Generale delle entrate | | residui presunti | 6.012.137,68 | | | 6.012.137,68 |
| | | previsioni di competenza | 26.913.165,35 | 883.000,00 | | 27.796.165,35 |
| | | previsioni di cassa | 0,00 | | | 0,00 |

*TIMBRO E FIRMA DELL'ENTE*
*Responsabile del Servizio Finanziario/Dirigente responsabile della spesa*

# COMUNE DI GRAVINA DI CATANIA

PROVINCIA DI CATANIA

COLLEGIO DEI REVISORI DEI CONTI

AL RESP. 1° SERVIZIO – AMMINISTRAZIONE GENERALE
Dott. Massimo Urso

**OGGETTO**: Parere su proposta di deliberazione di Consiglio Comunale recante **"Ricognizione degli equilibri del bilancio di previsione finanziario 2019/2021 ai sensi dell'art. 193 D.Lgs.. 267/00 – 1° assestamento".**

## Il Collegio dei Revisori dei Conti

**VISTA** la proposta di deliberazione di Consiglio Comunale prot. 20067 del 11/06/2019, avente per ggetto "Ricognizione degli equilibri del bilancio di previsione finanziario 2019/2021 ai sensi dell'art. 193 D.Lgs.. 267/00 – 1° assestamento", sottoposta all'esame del Collegio per l'acquisizione del parere di cui all'art. 239 del d.lgs. 267/00;

**PRESO ATTO** che i debiti fuori bilancio hanno trovato copertura finanziaria nel bilancio di previsione 2019/2021 attraverso i relativi stanziamenti fissati in sede di stesura dello stesso;

**VERIFICATO** il mantenimento degli equilibri di parte corrente e di parte capitale;

**PRESO ATTO** che non sussistono esigenze straordinarie di spesa che richiedano una manovra di riequilibrio del bilancio, o la rimodulazione del fondo di riserva o del FCDE;

**PRESO ATTO** che la variazione in aumento sia in entrata che in uscita, pari ad € 2.868.076,45 nel 2019, ad € 6.278.422,97 nel 2020 e ad € 883.000,00 nel 2021, è relativa a sopravvenuti trasferimenti statali e regionali a destinazione vincolata in materia di servizi sociali, che trovano la contropartita nei relativi capitoli di spesa, ed in via residuale a maggiori accertamenti relativi a imposta di pubblicità e diritti sulle affissioni;

**PRESO ATTO** che lo storno di fondi tra voci di entrata di € 97.250,00 si è reso necessario per adeguare gli stanziamenti alle modifiche del piano finanziario ex D.Lgs. 118/2011;

**VISTO** il D.Lgs. n. 267/2000;

# COMUNE DI GRAVINA DI CATANIA

PROVINCIA DI CATANIA

COLLEGIO DEI REVISORI DEI CONTI

**VISTO** il D.Lgs. n. 118/2011;

**VISTO** lo Statuto Comunale;

**VISTO** il Regolamento Comunale di Contabilità;

**VISTO** il parere favorevole di Regolarità Tecnica espresso in data 11 Giugno 2019 dal Responsabile del 9° Servizio – Bilancio ed Economato, Dott.ssa Angelita Menza;

**VISTO** il parere favorevole di Regolarità Contabile espresso in data 11 Giugno 2019 dal Responsabile del 9° Servizio – Bilancio ed Economato, Dott.ssa Angelita Menza;

Tutto ciò premesso

Il Collegio dei Revisori dei Conti

Esprime, per quanto di propria competenza, parere **favorevole** sulla proposta di deliberazione di C.C. in esame avente ad oggetto "Ricognizione degli equilibri del bilancio di previsione finanziario 2019/2021 ai sensi dell'art. 193 D.Lgs.. 267/00 – 1° assestamento".

Gravina di Catania, li 20/06/2019

IL COLLEGIO DEI REVISORI DEI CONTI

f.to Dott. Livio Giuseppe Anania

f.to Dott. Santo Salvatore Belfiore

f.to Dott.ssa Giulia Monastero

## COPIA CARTACEA DEL DOCUMENTO INFORMATICO:

Nome del file: C:\Users\m_urso.GRAVINANET\Downloads\parere ricognizione equilibri bil. 2019-2021.pdf.p7m

Hash (SHA-1) del file: D2 5C B6 14 52 E3 3E C8 BD 25 86 1B 6A 47 D1 5D BB 0B D4 84

Esito verifica: Il documento risulta integro

## FIRMATARI:

### Firma 1

**Firma parallela 1: C=IT,O=non presente,CN=MONASTERO GIULIA,serialNumber=IT:MNSGLI74E64C342U,GN=GIULIA,SN=MONASTERO,dnQualifier=16299458**

Certificato n° 5793189564184A5B30F48890E8AC7D3B emesso da ArubaPEC S.p.A. NG CA 3

Certificato non credibile

Certificato valido fino a lunedì 13 gennaio 2020 00:59:59

Informazioni di revoca non controllate: certificato non credibile

QC_Statements

Certificato qualificato (O.I.D. 0.4.0.1862.1.1)

Periodo conservazione informazioni relative alla emissione del certificato qualificato: 20 anni (O.I.D. 0.4.0.1862.1.3)

Dispositivo sicuro (O.I.D. 0.4.0.1862.1.4)

Utilizzo della chiave: certificato per Firma Digitale,

**Firma parallela 2: C=IT,O=non presente,CN=ANANIA LIVIO GIUSEPPE,serialNumber=IT:NNALGS73M21F206N,GN=LIVIO GIUSEPPE,SN=ANANIA,dnQualifier=17480979**

Certificato n° 585DD02DF1CBD8D94DAFB8BE12341FA0 emesso da ArubaPEC S.p.A. NG CA 3

Certificato non credibile

Certificato valido fino a lunedì 19 ottobre 2020 01:59:59

Informazioni di revoca non controllate: certificato non credibile

QC_Statements

Certificato qualificato (O.I.D. 0.4.0.1862.1.1)

Periodo conservazione informazioni relative alla emissione del certificato qualificato: 20 anni (O.I.D. 0.4.0.1862.1.3)

Dispositivo sicuro (O.I.D. 0.4.0.1862.1.4)

Utilizzo della chiave: certificato per Firma Digitale,

### Firma 2

**Firma: dnQualifier=201550066387,C=IT,O=ODCEC CATANIA/04549120873,serialNumber=TINIT-BLFSTS60S01C351L,title=Ragioniere Commercialista,SN=BELFIORE,GN=SANTO SALVATORE,CN=Santo Salvatore Belfiore**

Certificato n° 0C55 emesso da CNDCEC Qualified Electronic Signature CA

Certificato non credibile

Certificato valido fino a martedì 8 giugno 2021 23:59:59

Informazioni di revoca non controllate: certificato non credibile

QC_Statements

Certificato qualificato (O.I.D. 0.4.0.1862.1.1)

Periodo conservazione informazioni relative alla emissione del certificato qualificato: 20 anni (O.I.D. 0.4.0.1862.1.3)

Dispositivo sicuro (O.I.D. 0.4.0.1862.1.4)

Utilizzo della chiave: certificato per Firma Digitale,

Per copia conforme del documento informatico sopra indicato costituito da 2 pagine verificato da dott. M. URSO

26/06/2018 il Venerdì

Firma

ALLEGATO 3 ALLA DELIB. GM/CC N. 41 DEL 28/06/2018

IL CONSIGLIERE ANZIANO
Francesco Arcoria

IL PRESIDENTE DEL CONSIGLIO COMUNALE
Mariano Acquasi

IL SEGRETARIO GEN.LE
IL VICE SEGRETARIO GENERALE
dott. Massimo Urso

COMUNE DI GRAVINA DI CATANIA
PROVINCIA DI CATANIA

La presente copia è composta di numero 31 fogli, è conforme all'originale esistente presso questo Ufficio.
Gravina di Catania, li 03/02/2020

RESPONSABILE DEL 1° SERVIZIO
"Amministrazione Generale"
dott. Massimo Urso

All. "S"
ORIGINALE

**COMUNE DI GRAVINA DI CATANIA**

**Indicatore tempestività dei pagamenti ANNO 2019**
**(Indicatore dei tempi medi di pagamento relativi agli acquisti di beni, servizi e forniture)**

| Descrizione | Numero giorni |
|---|---|
| Media aritmetica dei tempi di pagamento (tempo intercorso tra la ricezione della fattura e l'emissione del relativo mandato) | **17,88** |

| | |
|---|---|
| dettaglio calcolo indice: | |
| somma importo fattura x gg.ritardo | 146200935,23 |
| diviso importo totale pagato nel periodo | 8176722,18 |
| **totale** | **17,880140** |

COMUNE DI GRAVINA DI CATANIA

TRANSAZIONI COMMERCIALI EFFETTUATI DOPO LA SCADENZA DEI TERMINI PREVISTI DAL DLGS 211/2002-ANNO 2019

| Fornitore | Nr. doc. | Data doc. | Importo | Data ricezione | Data mandato | Nr. gg. pag. |
|---|---|---|---|---|---|---|
| ACQUEDOTTI RIUNITI U.C.C.S.R.L | 51/PA | 19/04/2019 | 752,73 | 29/04/2019 | 30/05/2019 | 31 |
| ACQUEDOTTI RIUNITI U.C.C.S.R.L | 53/PA | 19/04/2019 | 9,98 | 29/04/2019 | 30/05/2019 | 31 |
| ACQUEDOTTI RIUNITI U.C.C.S.R.L | 61/PA | 26/04/2019 | 189,97 | 29/04/2019 | 30/05/2019 | 31 |
| COOPERTIVA SOCIALE A.S.A.R. | 167 | 11/11/2019 | 11.001,90 | 11/11/2019 | 12/12/2019 | 31 |
| COOPERTIVA SOCIALE A.S.A.R. | 168 | 11/11/2019 | 14.808,75 | 11/11/2019 | 12/12/2019 | 31 |
| TEAM-TI EDUCA A MIGLIORARE SOC.COOP.SOC. | 64 | 09/04/2019 | 776,10 | 09/04/2019 | 10/05/2019 | 31 |
| INTESA SAN PAOLO S.P.A. | 7X04208925 | 14/10/2019 | 1,08 | 26/10/2019 | 27/11/2019 | 32 |
| POSTE ITALIANE S.P.A. | 8719209001 | 28/06/2019 | 110,00 | 29/06/2019 | 31/07/2019 | 32 |
| POSTE ITALIANE S.P.A. | 8719209002 | 28/06/2019 | 1.098,03 | 29/06/2019 | 31/07/2019 | 32 |
| RANNONE VINCENZO | 5/2018/E | 14/12/2018 | 430,70 | | 15/01/2019 | 32 |
| INTESA SAN PAOLO S.P.A. | 7X04307658 | 14/10/2019 | 8,96 | 25/10/2019 | 27/11/2019 | 33 |
| INTESA SAN PAOLO S.P.A. | 7X03930258 | 14/10/2019 | 77,17 | 25/10/2019 | 27/11/2019 | 33 |
| ISTITUTO MEDICO PSICO-PEDAGOGICO LUCIA MANGANO | 67_19 | 04/04/2019 | 2.887,97 | 04/04/2019 | 07/05/2019 | 33 |
| SOC. COOP. VA IL MELOGRANO | 40 | 22/05/2019 | 1.419,42 | 23/05/2019 | 25/06/2019 | 33 |
| SOC. COOP. VA IL MELOGRANO | 39 | 22/05/2019 | 1.441,77 | 23/05/2019 | 25/06/2019 | 33 |
| ENI SPA DIVISIONE REFINIG & MARKETING | 19903577 | 04/12/2018 | 1.478,04 | | 07/01/2019 | 34 |
| NERI S.P.A. | 41 | 28/02/2019 | 713,85 | | 03/04/2019 | 34 |
| OPEN SOFTWARE S.R.L. | 000772 | 28/02/2019 | 367,65 | | 03/04/2019 | 34 |
| OPEN SOFTWARE S.R.L. | 000773 | 28/02/2019 | 760,50 | | 03/04/2019 | 34 |
| OPEN SOFTWARE S.R.L. | 000774 | 28/02/2019 | 1.190,00 | | 03/04/2019 | 34 |
| OPEN SOFTWARE S.R.L. | 001131 | 28/02/2019 | 1.800,00 | | 03/04/2019 | 34 |
| OPEN SOFTWARE S.R.L. | 003551 | 31/07/2019 | 78,00 | 09/08/2019 | 12/09/2019 | 34 |
| OPEN SOFTWARE S.R.L. | 003550 | 31/07/2019 | 42,75 | 09/08/2019 | 12/09/2019 | 34 |
| SICULA TRASPORTI S.R.L. | 2192 | 31/07/2019 | 40.046,02 | 09/08/2019 | 12/09/2019 | 34 |
| TRE ELLE ITALIA 90 SOC.COOP. A.R.L. | 3777/F | 10/07/2019 | 4.780,00 | 10/07/2019 | 13/08/2019 | 34 |
| ASSOCIAZIONE NOEMA ONLUS | 289/01 | 10/12/2018 | 2.299,26 | 10/12/2018 | 14/01/2019 | 35 |
| BELFIORE SANTO SALVATORE | 4/E | 13/12/2018 | 2.139,97 | | 17/01/2019 | 35 |
| COOP ALLEANZA 3.0 SOCIETA' | QF0000171 | 28/02/2019 | 785,04 | | 04/04/2019 | 35 |
| CUBITO FILIPPO | 2/2019 | 25/02/2019 | 10.345,73 | | 01/04/2019 | 35 |
| ENI SPA DIVISIONE REFINIG & MARKETING | 19900917 | 23/04/2019 | 5.120,60 | 25/04/2019 | 30/05/2019 | 35 |
| MEDIOCREDITO ITALIANO S.P.A. | 8V00354555 | 06/08/2019 | 66,70 | 16/08/2019 | 20/09/2019 | 35 |
| MEDIOCREDITO ITALIANO S.P.A. | 8V00355002 | 06/08/2019 | 29,48 | 16/08/2019 | 20/09/2019 | 35 |
| MEDIOCREDITO ITALIANO S.P.A. | 8V00354387 | 06/08/2019 | 197,03 | 16/08/2019 | 20/09/2019 | 35 |
| MEDIOCREDITO ITALIANO S.P.A. | 8V00358135 | 06/08/2019 | 19,48 | 16/08/2019 | 20/09/2019 | 35 |
| MEDIOCREDITO ITALIANO S.P.A. | 8V00359108 | 06/08/2019 | 40,70 | 16/08/2019 | 20/09/2019 | 35 |
| MEDIOCREDITO ITALIANO S.P.A. | 8V00355628 | 06/08/2019 | 29,60 | 16/08/2019 | 20/09/2019 | 35 |
| MEDIOCREDITO ITALIANO S.P.A. | 4220919800007673 | 06/08/2019 | 961,27 | 16/08/2019 | 20/09/2019 | 35 |
| MEDIOCREDITO ITALIANO S.P.A. | 8V00357248 | 06/08/2019 | 41,36 | 16/08/2019 | 20/09/2019 | 35 |
| MEDIOCREDITO ITALIANO S.P.A. | 8V00357138 | 06/08/2019 | 32,27 | 16/08/2019 | 20/09/2019 | 35 |
| MEDIOCREDITO ITALIANO S.P.A. | 8V00354285 | 06/08/2019 | 33,08 | 16/08/2019 | 20/09/2019 | 35 |
| MEDIOCREDITO ITALIANO S.P.A. | 8V00353871 | 06/08/2019 | 74,04 | 16/08/2019 | 20/09/2019 | 35 |
| MEDIOCREDITO ITALIANO S.P.A. | 8V00354402 | 06/08/2019 | 90,00 | 16/08/2019 | 20/09/2019 | 35 |
| MEDIOCREDITO ITALIANO S.P.A. | 8V00355205 | 06/08/2019 | 27,67 | 16/08/2019 | 20/09/2019 | 35 |
| MEDIOCREDITO ITALIANO S.P.A. | 8V00359311 | 06/08/2019 | 29,60 | 16/08/2019 | 20/09/2019 | 35 |
| MEDIOCREDITO ITALIANO S.P.A. | 8V00355455 | 06/08/2019 | 19,48 | 16/08/2019 | 20/09/2019 | 35 |
| MEDIOCREDITO ITALIANO S.P.A. | 8V00355949 | 06/08/2019 | 32,65 | 16/08/2019 | 20/09/2019 | 35 |
| MEDIOCREDITO ITALIANO S.P.A. | 8V00356970 | 06/08/2019 | 39,93 | 16/08/2019 | 20/09/2019 | 35 |
| MEDIOCREDITO ITALIANO S.P.A. | 8V00354823 | 06/08/2019 | 71,63 | 16/08/2019 | 20/09/2019 | 35 |
| MEDIOCREDITO ITALIANO S.P.A. | 8V00354336 | 06/08/2019 | 29,60 | 16/08/2019 | 20/09/2019 | 35 |
| MEDIOCREDITO ITALIANO S.P.A. | 8V00357476 | 06/08/2019 | 90,00 | 16/08/2019 | 20/09/2019 | 35 |

COMUNE DI GRAVINA DI CATANIA

TRANSAZIONI COMMERCIALI EFFETTUATI DOPO LA SCADENZA DEI TERMINI PREVISTI DAL DLGS 211/2002-ANNO 2019

| | | | | | | |
|---|---|---|---|---|---|---|
| OPEN SOFTWARE S.R.L. | 003552 | 31/07/2019 | 47,50 | 08/08/2019 | 12/09/2019 | 35 |
| PENTA INGEGNERIA SISTEMI TECNOLOGIE SNC | 1/PA | 03/12/2018 | 9.800,00 | | 07/01/2019 | 35 |
| TELESERVICE ITALIA S.R.L. | FPA 129/19 | 08/08/2019 | 648,17 | 08/08/2019 | 12/09/2019 | 35 |
| BANCA FARMAFACTORING S.P.A. | 2900129954 | 29/05/2019 | 21,20 | 30/05/2019 | 05/07/2019 | 36 |
| BANCA FARMAFACTORING S.P.A. | 2900129955 | 29/05/2019 | 102,70 | 30/05/2019 | 05/07/2019 | 36 |
| BANCA FARMAFACTORING S.P.A. | 90012390 | 22/07/2019 | 2.229,85 | 23/07/2019 | 28/08/2019 | 36 |
| COOPERTIVA SOCIALE A.S.A.R. | FATTPA 138_18 | 09/12/2018 | 8.990,28 | | 14/01/2019 | 36 |
| COOPERTIVA SOCIALE A.S.A.R. | FATTPA 139_18 | 09/12/2018 | 11.535,72 | | 14/01/2019 | 36 |
| COOPERTIVA SOCIALE A.S.A.R. | FATTPA 2_19 | 01/01/2019 | 8.239,80 | | 06/02/2019 | 36 |
| OREMA COSTRUZIONI SRL | 1 | 15/05/2019 | 14.103,60 | 16/05/2019 | 21/06/2019 | 36 |
| RIGOLI ALESSANDRO | FPA 1/19 | 16/04/2019 | 30.926,87 | 16/04/2019 | 22/05/2019 | 36 |
| ARCA DI NOE' S.R.L. | 111PA | 31/05/2019 | 496,00 | 05/06/2019 | 12/07/2019 | 37 |
| ARTE INTERNI DI NICOTRA SEBASTIANO | 000001-2018-E | 18/12/2018 | 5.871,00 | 18/12/2018 | 24/01/2019 | 37 |
| AZIONE SOCIALE SOC.COOP.SOCIALE A.R.L. ONLUS | 1696 | 31/12/2018 | 1.433,14 | | 06/02/2019 | 37 |
| AZIONE SOCIALE SOC.COOP.SOCIALE A.R.L. ONLUS | 1695 | 31/12/2018 | 1.860,00 | | 06/02/2019 | 37 |
| BANCA FARMAFACTORING S.P.A. | 2900129602 | 28/05/2019 | 340,47 | 29/05/2019 | 05/07/2019 | 37 |
| MALTESE GIUSEPPE & C S.R.L | FC0009176-0 | 24/10/2019 | 2.459,00 | 26/10/2019 | 02/12/2019 | 37 |
| MO.SE.MA. SPA | 52 | 01/04/2019 | 199.866,89 | 01/04/2019 | 08/05/2019 | 37 |
| TEAM-TI EDUCA A MIGLIORARE SOC.COOP.SOC. | 1 | 02/01/2019 | 666,65 | | 08/02/2019 | 37 |
| AZIONE SOCIALE SOC.COOP.SOCIALE A.R.L. ONLUS | 1486 | 30/11/2018 | 2.662,34 | | 07/01/2019 | 38 |
| BANCA FARMAFACTORING S.P.A. | 2900122954 | 22/02/2019 | 2.936,53 | | 01/04/2019 | 38 |
| CAMAIMPIANTI GEOM G.MACCARRONE | 18 PA | 31/05/2019 | 431,25 | 03/06/2019 | 11/07/2019 | 38 |
| CENTRO EUROPEO VOLONTARI | 12/PA | 05/03/2019 | 655,74 | | 12/04/2019 | 38 |
| ECOLIT S.R.L. | E000203 | 30/11/2018 | 611,00 | | 07/01/2019 | 38 |
| ECOLIT S.R.L. | E000204 | 30/11/2018 | 707,40 | | 07/01/2019 | 38 |
| ISTITUTO S.GIUSEPPE CASA DEL FANCIULLO- | 29/S | 03/07/2019 | 1.609,18 | 05/07/2019 | 12/08/2019 | 38 |
| OFELIA AMBIENTE S.R.L. | 00357E | 30/11/2018 | 7.102,20 | | 07/01/2019 | 38 |
| RODA LIBRI DI CANNIZZARO DANIELE ANGELO | FatPAM 95 | 30/11/2018 | 826,34 | | 07/01/2019 | 38 |
| SICULA TRASPORTI S.R.L. | 2107/03 | 30/11/2018 | 56.099,05 | | 07/01/2019 | 38 |
| SICULA TRASPORTI S.R.L. | 702 | 31/03/2019 | 69.318,92 | 09/04/2019 | 17/05/2019 | 38 |
| SOCIETA' COOPERATIVA SOCIALE COMUNITA' DEI GIOVANI | 5/FE-C | 09/04/2019 | 30.330,40 | 09/04/2019 | 17/05/2019 | 38 |
| ARCA DI NOE' S.R.L. | 148PA | 01/08/2019 | 496,00 | 08/08/2019 | 16/09/2019 | 39 |
| CARUSO FRANCESCO | 54/2019 | 14/01/2019 | 65,41 | | 22/02/2019 | 39 |
| CONSORZIO CON.TE.A | E707 | 30/11/2018 | 1.124,34 | | 08/01/2019 | 39 |
| CONSORZIO CON.TE.A | E708 | 30/11/2018 | 3.882,10 | | 08/01/2019 | 39 |
| CONSORZIO CON.TE.A | E709 | 30/11/2018 | 100,00 | | 08/01/2019 | 39 |
| CONSORZIO CON.TE.A | E710 | 30/11/2018 | 1.244,24 | | 08/01/2019 | 39 |
| ESA. S.R.L. | PA35 | 07/02/2019 | 135,00 | | 18/03/2019 | 39 |
| FG SOCIETA' COOPERATIVA A.R.L. | 001578 | 30/11/2018 | 900,00 | | 08/01/2019 | 39 |
| GUARDO SALVATORE SRL | 00057 | 17/12/2018 | 38,24 | | 25/01/2019 | 39 |
| GUARDO SALVATORE SRL | 00058 | 17/12/2018 | 508,11 | | 25/01/2019 | 39 |
| INTESA SAN PAOLO S.P.A. | 8V00458375 | 07/10/2019 | 41,38 | 19/10/2019 | 27/11/2019 | 39 |
| INTESA SAN PAOLO S.P.A. | 8V00455819 | 07/10/2019 | 72,14 | 19/10/2019 | 27/11/2019 | 39 |
| INTESA SAN PAOLO S.P.A. | 8V00454814 | 07/10/2019 | 90,00 | 19/10/2019 | 27/11/2019 | 39 |
| INTESA SAN PAOLO S.P.A. | 8V00454724 | 07/10/2019 | 19,48 | 19/10/2019 | 27/11/2019 | 39 |
| INTESA SAN PAOLO S.P.A. | 8V00456355 | 07/10/2019 | 19,48 | 19/10/2019 | 27/11/2019 | 39 |
| INTESA SAN PAOLO S.P.A. | 4220919800009931 | 07/10/2019 | 922,71 | 19/10/2019 | 27/11/2019 | 39 |
| INTESA SAN PAOLO S.P.A. | 8V00457611 | 07/10/2019 | 37,03 | 19/10/2019 | 27/11/2019 | 39 |
| INTESA SAN PAOLO S.P.A. | 8V00456835 | 07/10/2019 | 66,27 | 19/10/2019 | 27/11/2019 | 39 |
| INTESA SAN PAOLO S.P.A. | 8V00459757 | 07/10/2019 | 69,84 | 19/10/2019 | 27/11/2019 | 39 |
| INTESA SAN PAOLO S.P.A. | 8V00459173 | 07/10/2019 | 90,00 | 19/10/2019 | 27/11/2019 | 39 |
| INTESA SAN PAOLO S.P.A. | 8V00457113 | 07/10/2019 | 32,80 | 19/10/2019 | 27/11/2019 | 39 |

COMUNE DI GRAVINA DI CATANIA

TRANSAZIONI COMMERCIALI EFFETTUATI DOPO LA SCADENZA DEI TERMINI PREVISTI DAL DLGS 211/2002-ANNO 2019

| | | | | | | |
|---|---|---|---|---|---|---|
| INTESA SAN PAOLO S.P.A. | 8V00458173 | 07/10/2019 | 29,60 | 19/10/2019 | 27/11/2019 | 39 |
| INTESA SAN PAOLO S.P.A. | 8V00454990 | 07/10/2019 | 197,46 | 19/10/2019 | 27/11/2019 | 39 |
| INTESA SAN PAOLO S.P.A. | 8V00456210 | 07/10/2019 | 27,98 | 19/10/2019 | 27/11/2019 | 39 |
| INTESA SAN PAOLO S.P.A. | 8V00455208 | 07/10/2019 | 39,18 | 19/10/2019 | 27/11/2019 | 39 |
| INTESA SAN PAOLO S.P.A. | 8V00457207 | 07/10/2019 | 29,60 | 19/10/2019 | 27/11/2019 | 39 |
| INTESA SAN PAOLO S.P.A. | 8V00457314 | 07/10/2019 | 29,60 | 19/10/2019 | 27/11/2019 | 39 |
| INTESA SAN PAOLO S.P.A. | 8V00455392 | 07/10/2019 | 29,48 | 19/10/2019 | 27/11/2019 | 39 |
| INTESA SAN PAOLO S.P.A. | 8V00455608 | 07/10/2019 | 43,66 | 19/10/2019 | 27/11/2019 | 39 |
| INTESA SAN PAOLO S.P.A. | 8V00456227 | 07/10/2019 | 33,08 | 19/10/2019 | 27/11/2019 | 39 |
| OPEN SOFTWARE S.R.L. | 005290 | 30/11/2018 | 239,40 | | 08/01/2019 | 39 |
| OPEN SOFTWARE S.R.L. | 005291 | 30/11/2018 | 761,60 | | 08/01/2019 | 39 |
| OPEN SOFTWARE S.R.L. | 005289 | 30/11/2018 | 207,40 | | 08/01/2019 | 39 |
| CONSORZIO TERZO SETTORE SOC. COOP. SOC. ONLUS | 18/PA | 11/04/2019 | 2.389,87 | 11/04/2019 | 21/05/2019 | 40 |
| SOCIETA'COOPERATIVA SOCIALE ORSA MAGGIORE A.R.L. | 47 PA/2019 | 21/02/2019 | 1.065,07 | | 02/04/2019 | 40 |
| TELESERVICE ITALIA S.R.L. | FPA 199/18 | 14/12/2018 | 751,36 | | 23/01/2019 | 40 |
| BANCA FARMAFACTORING S.P.A. | 2900127467 | 29/04/2019 | 2.345,56 | 30/04/2019 | 10/06/2019 | 41 |
| BANCA FARMAFACTORING S.P.A. | 2900127970 | 29/04/2019 | 252,02 | 30/04/2019 | 10/06/2019 | 41 |
| COOPERATIVA SOCIALE AURORA SOC. COOP. | 102/PA | 30/06/2019 | 2.109,90 | 19/07/2019 | 29/08/2019 | 41 |
| G&C SERVIZI GLOBALI | FATTPA 1_19 | 31/01/2019 | 7.168,98 | | 13/03/2019 | 41 |
| OLIVETTI S.P.A. | 0000003870 | 24/04/2019 | 397,14 | 27/04/2019 | 07/06/2019 | 41 |
| OLIVETTI S.P.A. | 0000003871 | 24/04/2019 | 1.009,98 | 27/04/2019 | 07/06/2019 | 41 |
| OPEN SOFTWARE S.R.L. | 000250 | 31/01/2019 | 345,05 | | 13/03/2019 | 41 |
| OPEN SOFTWARE S.R.L. | 000252 | 31/01/2019 | 1.326,00 | | 13/03/2019 | 41 |
| OPEN SOFTWARE S.R.L. | 000251 | 31/01/2019 | 489,30 | | 13/03/2019 | 41 |
| RANNONE VINCENZO | 1/2018/E | 13/12/2018 | 244,20 | | 23/01/2019 | 41 |
| RANNONE VINCENZO | 2/2018/E | 13/12/2018 | 457,35 | | 23/01/2019 | 41 |
| RANNONE VINCENZO | 3/2018/E | 13/12/2018 | 232,15 | | 23/01/2019 | 41 |
| RANNONE VINCENZO | 4/2018/E | 13/12/2018 | 65,00 | | 23/01/2019 | 41 |
| SOGERI SRL | 77 | 30/03/2019 | 70,66 | 03/04/2019 | 14/05/2019 | 41 |
| ACOSET SPA SERV TESORERIA | PA-688 | 22/05/2019 | 109,37 | 23/05/2019 | 04/07/2019 | 42 |
| ACOSET SPA SERV TESORERIA | PA-689 | 22/05/2019 | 20,96 | 23/05/2019 | 04/07/2019 | 42 |
| ACOSET SPA SERV TESORERIA | PA-690 | 22/05/2019 | 158,06 | 23/05/2019 | 04/07/2019 | 42 |
| ACOSET SPA SERV TESORERIA | PA-691 | 22/05/2019 | 13,67 | 23/05/2019 | 04/07/2019 | 42 |
| ACOSET SPA SERV TESORERIA | PA-692 | 22/05/2019 | 16,47 | 23/05/2019 | 04/07/2019 | 42 |
| ACOSET SPA SERV TESORERIA | PA-693 | 22/05/2019 | 21,72 | 23/05/2019 | 04/07/2019 | 42 |
| ACOSET SPA SERV TESORERIA | PA-694 | 22/05/2019 | 260,67 | 23/05/2019 | 04/07/2019 | 42 |
| ACOSET SPA SERV TESORERIA | PA-695 | 22/05/2019 | 323,60 | 23/05/2019 | 04/07/2019 | 42 |
| ACOSET SPA SERV TESORERIA | PA-696 | 22/05/2019 | 31,45 | 23/05/2019 | 04/07/2019 | 42 |
| ACOSET SPA SERV TESORERIA | PA-697 | 22/05/2019 | 35,94 | 23/05/2019 | 04/07/2019 | 42 |
| ACOSET SPA SERV TESORERIA | PA-698 | 22/05/2019 | 741,48 | 23/05/2019 | 04/07/2019 | 42 |
| ACOSET SPA SERV TESORERIA | PA-699 | 22/05/2019 | 128,09 | 23/05/2019 | 04/07/2019 | 42 |
| ACOSET SPA SERV TESORERIA | PA-700 | 22/05/2019 | 26,21 | 23/05/2019 | 04/07/2019 | 42 |
| ACOSET SPA SERV TESORERIA | PA-701 | 22/05/2019 | 17,95 | 23/05/2019 | 04/07/2019 | 42 |
| ACOSET SPA SERV TESORERIA | PA-702 | 22/05/2019 | 29,95 | 23/05/2019 | 04/07/2019 | 42 |
| ACOSET SPA SERV TESORERIA | PA-703 | 22/05/2019 | 16,47 | 23/05/2019 | 04/07/2019 | 42 |
| ACOSET SPA SERV TESORERIA | PA-704 | 22/05/2019 | 16,47 | 23/05/2019 | 04/07/2019 | 42 |
| ACOSET SPA SERV TESORERIA | PA-705 | 22/05/2019 | 668,19 | 23/05/2019 | 04/07/2019 | 42 |
| ASSOCIAZIONE CULTURALE E RICREATIVO PER LA TERZA ETA' | 46 | 02/10/2019 | 250,00 | 03/10/2019 | 14/11/2019 | 42 |
| BANCA FARMAFACTORING S.P.A. | 2900131187 | 26/06/2019 | 38.969,91 | 27/06/2019 | 08/08/2019 | 42 |
| FG SOCIETA' COOPERATIVA A.R.L. | 000956 | 30/09/2019 | 740,00 | 10/10/2019 | 21/11/2019 | 42 |
| G&C SERVIZI GLOBALI | FATTPA 107_18 | 30/11/2018 | 8.583,48 | | 11/01/2019 | 42 |
| OLIVETTI S.P.A. | 0000007962 | 20/09/2019 | 1.009,98 | 23/09/2019 | 04/11/2019 | 42 |

COMUNE DI GRAVINA DI CATANIA

TRANSAZIONI COMMERCIALI EFFETTUATI DOPO LA SCADENZA DEI TERMINI PREVISTI DAL DLGS 211/2002-ANNO 2019

| | | | | | | |
|---|---|---|---|---|---|---|
| OLIVETTI S.P.A. | 0000007961 | 20/09/2019 | 397,14 | 23/09/2019 | 04/11/2019 | 42 |
| TERMINAL VIDEO ITALIA S.R.L. | 59000194 | 25/07/2019 | 156,55 | 30/07/2019 | 10/09/2019 | 42 |
| AZIONE SOCIALE SOC.COOP.SOCIALE A.R.L. ONLUS | 144 | 28/02/2019 | 1.009,72 | | 12/04/2019 | 43 |
| AZIONE SOCIALE SOC.COOP.SOCIALE A.R.L. ONLUS | 145 | 28/02/2019 | 776,28 | | 12/04/2019 | 43 |
| CONSORZIO TERZO SETTORE SOC. COOP. SOC. ONLUS | 19/PA | 09/04/2019 | 2.308,09 | 10/04/2019 | 23/05/2019 | 43 |
| EUREKA SOC. COOP. SOCIALE | 85/FE | 05/06/2019 | 1.677,12 | 05/06/2019 | 18/07/2019 | 43 |
| TRE ELLE ITALIA 90 SOC.COOP. A.R.L. | 1864/F | 08/04/2019 | 4.764,16 | 08/04/2019 | 21/05/2019 | 43 |
| BANCA FARMAFACTORING S.P.A. | 2900125069 | 26/03/2019 | 1.185,22 | 27/03/2019 | 10/05/2019 | 44 |
| BANCA FARMAFACTORING S.P.A. | 2900124848 | 26/03/2019 | 111,40 | 27/03/2019 | 10/05/2019 | 44 |
| SIMETO AMBIENTE S.P.A SOCIETA'DI GESTIONE A.T.O. CT 3 | 0000046 | 08/10/2019 | 29.598,75 | 08/10/2019 | 21/11/2019 | 44 |
| ACQUEDOTTI RIUNITI U.C.C.S.R.L | 30/PA | 16/02/2019 | 8,15 | 16/02/2019 | 02/04/2019 | 45 |
| ACQUEDOTTI RIUNITI U.C.C.S.R.L | 32/PA | 16/02/2019 | 8,15 | 16/02/2019 | 02/04/2019 | 45 |
| BANCA FARMAFACTORING S.P.A. | 2900122431 | 15/02/2019 | 49.916,89 | | 01/04/2019 | 45 |
| BANCA FARMAFACTORING S.P.A. | 2900137277 | 26/09/2019 | 553,05 | 27/09/2019 | 11/11/2019 | 45 |
| EUREKA SOC. COOP. SOCIALE | 13/PA | 23/11/2018 | 1.409,52 | | 07/01/2019 | 45 |
| GUARDO SALVATORE SRL | 00055 | 11/12/2018 | 112,16 | | 25/01/2019 | 45 |
| GUARDO SALVATORE SRL | 00056 | 11/12/2018 | 9,94 | | 25/01/2019 | 45 |
| BANCA FARMAFACTORING S.P.A. | 90016910 | 21/10/2019 | 343,79 | 25/10/2019 | 10/12/2019 | 46 |
| CAVALLOTTO LIBRERIE | 11/PA | 04/02/2019 | 537,12 | | 22/03/2019 | 46 |
| CONSORZIO CON.TE.A | 58 | 31/01/2019 | 521,21 | | 18/03/2019 | 46 |
| CONSORZIO CON.TE.A | 59 | 31/01/2019 | 1.097,66 | | 18/03/2019 | 46 |
| ECOLIT S.R.L. | 000062 | 31/01/2019 | 768,00 | | 18/03/2019 | 46 |
| ECOLIT S.R.L. | 000063 | 31/01/2019 | 696,60 | | 18/03/2019 | 46 |
| LIBRERIA LA PAGLIA DI MORGANO STEFANO | 6/PA | 04/02/2019 | 619,74 | | 22/03/2019 | 46 |
| OPEN SOFTWARE S.R.L. | 006015 | 31/12/2018 | 311,35 | | 15/02/2019 | 46 |
| OPEN SOFTWARE S.R.L. | 006017 | 31/12/2018 | 1.135,60 | | 15/02/2019 | 46 |
| OPEN SOFTWARE S.R.L. | 006016 | 31/12/2018 | 338,00 | | 15/02/2019 | 46 |
| RODA LIBRI DI CANNIZZARO DANIELE ANGELO | FATTPA 8_19 | 31/01/2019 | 929,63 | | 18/03/2019 | 46 |
| SOCCORSO STRADALE SAN SALVATORE S.R.L | FPA 119/19 | 27/06/2019 | 194,01 | 27/06/2019 | 12/08/2019 | 46 |
| SOGERI SRL | 281 | 31/08/2019 | 121,58 | 05/09/2019 | 21/10/2019 | 46 |
| SOGERI SRL | 286 | 31/08/2019 | 985,60 | 05/09/2019 | 21/10/2019 | 46 |
| SOGERI SRL | 292 | 31/08/2019 | 546,27 | 05/09/2019 | 21/10/2019 | 46 |
| BANCA FARMAFACTORING S.P.A. | 2900137139 | 24/09/2019 | 83,55 | 25/09/2019 | 11/11/2019 | 47 |
| CONSORZIO CON.TE.A | 56 | 31/01/2019 | 637,92 | | 19/03/2019 | 47 |
| EDISON ENERGIA SPA | 2900120588 | 28/12/2018 | 1.156,86 | | 14/02/2019 | 48 |
| ERREBIAN S.P.A. | V2/503813 | 24/01/2019 | 317,70 | | 13/03/2019 | 48 |
| OLIVETTI S.P.A. | 0000001829 | 21/02/2019 | 1.009,98 | | 10/04/2019 | 48 |
| OLIVETTI S.P.A. | 0000001828 | 21/02/2019 | 397,14 | | 10/04/2019 | 48 |
| CONSORZIO CON.TE.A | 359 | 31/03/2019 | 1.455,78 | 05/04/2019 | 24/05/2019 | 49 |
| CONSORZIO CON.TE.A | 360 | 31/03/2019 | 2.929,80 | 05/04/2019 | 24/05/2019 | 49 |
| CONSORZIO CON.TE.A | 361 | 31/03/2019 | 1.665,81 | 05/04/2019 | 24/05/2019 | 49 |
| COPY CENTER DI ALLEGRA ORAZIO | FATTPA 35_19 | 20/03/2019 | 195,00 | 20/03/2019 | 08/05/2019 | 49 |
| GALATI FORMAGGIO ANTONINO | 360 | 31/05/2019 | 819,00 | 03/06/2019 | 22/07/2019 | 49 |
| OLIVETTI S.P.A. | 0000006656 | 25/07/2019 | 397,14 | 26/07/2019 | 13/09/2019 | 49 |
| OLIVETTI S.P.A. | 0000006654 | 25/07/2019 | 397,14 | 26/07/2019 | 13/09/2019 | 49 |
| OLIVETTI S.P.A. | 0000006655 | 25/07/2019 | 1.009,98 | 26/07/2019 | 13/09/2019 | 49 |
| OLIVETTI S.P.A. | 0000006657 | 25/07/2019 | 1.009,98 | 26/07/2019 | 13/09/2019 | 49 |
| SOGERI SRL | 59 | 26/03/2019 | 408,67 | 26/03/2019 | 14/05/2019 | 49 |
| SOGERI SRL | 60 | 26/03/2019 | 691,20 | 26/03/2019 | 14/05/2019 | 49 |
| CENTRO DI RIABILITAZIONE VILLA ANGELA | 78 PA | 18/12/2018 | 2.616,20 | | 06/02/2019 | 50 |
| G&C SERVIZI GLOBALI | FATTPA 111_18 | 31/12/2018 | 5.911,62 | | 19/02/2019 | 50 |
| WOLTERS KLUWER ITALIA S.R.L | 0053524250 | 04/12/2018 | 999,96 | | 23/01/2019 | 50 |

COMUNE DI GRAVINA DI CATANIA

TRANSAZIONI COMMERCIALI EFFETTUATI DOPO LA SCADENZA DEI TERMINI PREVISTI DAL DLGS 211/2002-ANNO 2019

| | | | | | | |
|---|---|---|---|---|---|---|
| COPY CENTER DI ALLEGRA ORAZIO | FATTPA 33_19 | 20/03/2019 | 156,00 | 20/03/2019 | 10/05/2019 | 51 |
| OLIVETTI S.P.A. | 0000019390 | 17/12/2018 | 397,14 | | 06/02/2019 | 51 |
| OLIVETTI S.P.A. | 0000019391 | 17/12/2018 | 1.009,98 | | 06/02/2019 | 51 |
| ACOSET SPA SERV TESORERIA | PA-1759 | 15/11/2018 | 400,76 | 15/11/2018 | 07/01/2019 | 53 |
| ACOSET SPA SERV TESORERIA | PA-1758 | 15/11/2018 | 16,47 | 15/11/2018 | 07/01/2019 | 53 |
| ACOSET SPA SERV TESORERIA | PA-1757 | 15/11/2018 | 16,47 | 15/11/2018 | 07/01/2019 | 53 |
| ACOSET SPA SERV TESORERIA | PA-1756 | 15/11/2018 | 22,46 | 15/11/2018 | 07/01/2019 | 53 |
| ACOSET SPA SERV TESORERIA | PA-1755 | 15/11/2018 | 17,20 | 15/11/2018 | 07/01/2019 | 53 |
| ACOSET SPA SERV TESORERIA | PA-1754 | 15/11/2018 | 17,20 | 15/11/2018 | 07/01/2019 | 53 |
| ACOSET SPA SERV TESORERIA | PA-1753 | 15/11/2018 | 42,70 | 15/11/2018 | 07/01/2019 | 53 |
| ACOSET SPA SERV TESORERIA | PA-1752 | 15/11/2018 | 150,08 | 15/11/2018 | 07/01/2019 | 53 |
| ACOSET SPA SERV TESORERIA | PA-1751 | 15/11/2018 | 34,46 | 15/11/2018 | 07/01/2019 | 53 |
| ACOSET SPA SERV TESORERIA | PA-1750 | 15/11/2018 | 35,94 | 15/11/2018 | 07/01/2019 | 53 |
| ACOSET SPA SERV TESORERIA | PA-1749 | 15/11/2018 | 229,97 | 15/11/2018 | 07/01/2019 | 53 |
| ACOSET SPA SERV TESORERIA | PA-1748 | 15/11/2018 | 946,86 | 15/11/2018 | 07/01/2019 | 53 |
| ACOSET SPA SERV TESORERIA | PA-1747 | 15/11/2018 | 16,47 | 15/11/2018 | 07/01/2019 | 53 |
| ACOSET SPA SERV TESORERIA | PA-1746 | 15/11/2018 | 81,65 | 15/11/2018 | 07/01/2019 | 53 |
| ACOSET SPA SERV TESORERIA | PA-1745 | 15/11/2018 | 13,67 | 15/11/2018 | 07/01/2019 | 53 |
| ACOSET SPA SERV TESORERIA | PA-1744 | 15/11/2018 | 80,88 | 15/11/2018 | 07/01/2019 | 53 |
| ACOSET SPA SERV TESORERIA | PA-1743 | 15/11/2018 | 19,47 | 15/11/2018 | 07/01/2019 | 53 |
| ACOSET SPA SERV TESORERIA | PA-1742 | 15/11/2018 | 86,14 | 15/11/2018 | 07/01/2019 | 53 |
| BANCA FARMAFACTORING S.P.A. | 2900130360 | 14/06/2019 | 83,55 | 16/06/2019 | 08/08/2019 | 53 |
| INTERNET BOOKSHOP ITALIA S.R.L | 4595/C | 31/01/2019 | 192,26 | | 25/03/2019 | 53 |
| MEDIOCREDITO ITALIANO S.P.A. | 8V00080902 | 06/02/2019 | 29,60 | | 01/04/2019 | 54 |
| MEDIOCREDITO ITALIANO S.P.A. | 8V00085115 | 06/02/2019 | 35,84 | | 01/04/2019 | 54 |
| MEDIOCREDITO ITALIANO S.P.A. | 8V00079786 | 06/02/2019 | 9,07 | | 01/04/2019 | 54 |
| MEDIOCREDITO ITALIANO S.P.A. | 8V00085488 | 06/02/2019 | 21,96 | | 01/04/2019 | 54 |
| MEDIOCREDITO ITALIANO S.P.A. | 8V00085170 | 06/02/2019 | 33,08 | | 01/04/2019 | 54 |
| MEDIOCREDITO ITALIANO S.P.A. | 8V00082767 | 06/02/2019 | 90,00 | | 01/04/2019 | 54 |
| MEDIOCREDITO ITALIANO S.P.A. | 8V00084434 | 06/02/2019 | 29,48 | | 01/04/2019 | 54 |
| MEDIOCREDITO ITALIANO S.P.A. | 8V00085341 | 06/02/2019 | 29,60 | | 01/04/2019 | 54 |
| MEDIOCREDITO ITALIANO S.P.A. | 8V00085173 | 06/02/2019 | 9,07 | | 01/04/2019 | 54 |
| MEDIOCREDITO ITALIANO S.P.A. | 8V00083456 | 06/02/2019 | 84,62 | | 01/04/2019 | 54 |
| MEDIOCREDITO ITALIANO S.P.A. | 8V00085015 | 06/02/2019 | 19,48 | | 01/04/2019 | 54 |
| MEDIOCREDITO ITALIANO S.P.A. | 8V00085030 | 06/02/2019 | 11,74 | | 01/04/2019 | 54 |
| MEDIOCREDITO ITALIANO S.P.A. | 8V00085194 | 06/02/2019 | 76,70 | | 01/04/2019 | 54 |
| MEDIOCREDITO ITALIANO S.P.A. | 8V00084037 | 06/02/2019 | 19,48 | | 01/04/2019 | 54 |
| MEDIOCREDITO ITALIANO S.P.A. | 8V00084153 | 06/02/2019 | 75,26 | | 01/04/2019 | 54 |
| MEDIOCREDITO ITALIANO S.P.A. | 8V00083403 | 06/02/2019 | 202,20 | | 01/04/2019 | 54 |
| MEDIOCREDITO ITALIANO S.P.A. | 4220919800001874 | 06/02/2019 | 983,70 | | 01/04/2019 | 54 |
| MEDIOCREDITO ITALIANO S.P.A. | 8V00080540 | 06/02/2019 | 26,95 | | 01/04/2019 | 54 |
| MEDIOCREDITO ITALIANO S.P.A. | 8V00079248 | 06/02/2019 | 44,82 | | 01/04/2019 | 54 |
| MEDIOCREDITO ITALIANO S.P.A. | 8V00081876 | 06/02/2019 | 32,40 | | 01/04/2019 | 54 |
| MEDIOCREDITO ITALIANO S.P.A. | 8V00083922 | 06/02/2019 | 29,60 | | 01/04/2019 | 54 |
| MEDIOCREDITO ITALIANO S.P.A. | 8V00084811 | 06/02/2019 | 40,68 | | 01/04/2019 | 54 |
| MEDIOCREDITO ITALIANO S.P.A. | 8V00084742 | 06/02/2019 | 50,50 | | 01/04/2019 | 54 |
| MEDIOCREDITO ITALIANO S.P.A. | 8V00084258 | 06/02/2019 | 90,00 | | 01/04/2019 | 54 |
| COMEF SRLS | FATTPA 3_19 | 04/09/2019 | 9.000,00 | 05/09/2019 | 30/10/2019 | 55 |
| EUROPROGETTI S. GRASSO & ASSOCIATI | 5 | 14/03/2019 | 22.838,40 | | 08/05/2019 | 55 |
| SIDRA SERVIZI IDRICI AMBIENTALI CATANIA | 107475/19-FA | 08/06/2019 | 3.822,52 | 12/06/2019 | 06/08/2019 | 55 |
| SIDRA SERVIZI IDRICI AMBIENTALI CATANIA | 107472/19-FA | 08/06/2019 | 22,96 | 12/06/2019 | 06/08/2019 | 55 |
| SIDRA SERVIZI IDRICI AMBIENTALI CATANIA | 107473/19-FA | 08/06/2019 | 23,20 | 12/06/2019 | 06/08/2019 | 55 |

COMUNE DI GRAVINA DI CATANIA

TRANSAZIONI COMMERCIALI EFFETTUATI DOPO LA SCADENZA DEI TERMINI PREVISTI DAL DLGS 211/2002-ANNO 2019

| | | | | | | |
|---|---|---|---|---|---|---|
| SOCIETA' COOPERATIVA SOCIALE COMUNITA' DEI GIOVANI | 3/FE-C | 21/03/2019 | 30.330,40 | 23/03/2019 | 17/05/2019 | 55 |
| PROGETTO VERDE SOCIETA' COOP. AGRICOLA | 71 | 22/07/2019 | 8.008,62 | 22/07/2019 | 16/09/2019 | 56 |
| SOGERI SRL | 53 | 19/03/2019 | 64,86 | 19/03/2019 | 14/05/2019 | 56 |
| ACOSET SPA SERV TESORERIA | PA-199 | 12/02/2019 | 131,09 | 12/02/2019 | 10/04/2019 | 57 |
| ACOSET SPA SERV TESORERIA | PA-207 | 12/02/2019 | 26,97 | 12/02/2019 | 10/04/2019 | 57 |
| ACOSET SPA SERV TESORERIA | PA-200 | 12/02/2019 | 20,96 | 12/02/2019 | 10/04/2019 | 57 |
| ACOSET SPA SERV TESORERIA | PA-201 | 12/02/2019 | 16,47 | 12/02/2019 | 10/04/2019 | 57 |
| ACOSET SPA SERV TESORERIA | PA-203 | 12/02/2019 | 65,90 | 12/02/2019 | 10/04/2019 | 57 |
| ACOSET SPA SERV TESORERIA | PA-204 | 12/02/2019 | 16,47 | 12/02/2019 | 10/04/2019 | 57 |
| ACOSET SPA SERV TESORERIA | PA-205 | 12/02/2019 | 362,56 | 12/02/2019 | 10/04/2019 | 57 |
| ACOSET SPA SERV TESORERIA | PA-208 | 12/02/2019 | 116,11 | 12/02/2019 | 10/04/2019 | 57 |
| ACOSET SPA SERV TESORERIA | PA-210 | 12/02/2019 | 125,83 | 12/02/2019 | 10/04/2019 | 57 |
| ACOSET SPA SERV TESORERIA | PA-211 | 12/02/2019 | 23,96 | 12/02/2019 | 10/04/2019 | 57 |
| ACOSET SPA SERV TESORERIA | PA-212 | 12/02/2019 | 17,20 | 12/02/2019 | 10/04/2019 | 57 |
| ACOSET SPA SERV TESORERIA | PA-214 | 12/02/2019 | 16,47 | 12/02/2019 | 10/04/2019 | 57 |
| ACOSET SPA SERV TESORERIA | PA-215 | 12/02/2019 | 16,47 | 12/02/2019 | 10/04/2019 | 57 |
| COMITATO REGIONALE DELLA SICILIA PER LE SEZIONI A.I.A.S. | FATTPA 64_18 | 19/12/2018 | 1.902,95 | | 14/02/2019 | 57 |
| FG SOCIETA' COOPERATIVA A.R.L. | 000037 | 31/01/2019 | 680,00 | | 29/03/2019 | 57 |
| A.RI.A.L.ONLUS | 42 | 31/12/2018 | 4.334,52 | | 27/02/2019 | 58 |
| ACQUEDOTTI RIUNITI U.C.C.S.R.L | 194/PA | 10/11/2018 | 8,15 | 10/11/2018 | 07/01/2019 | 58 |
| ACQUEDOTTI RIUNITI U.C.C.S.R.L | 196/PA | 10/11/2018 | 9,15 | 10/11/2018 | 07/01/2019 | 58 |
| INTERNET BOOKSHOP ITALIA S.R.L | 62750/C | 31/12/2018 | 230,45 | | 27/02/2019 | 58 |
| ACQUEDOTTI RIUNITI U.C.C.S.R.L | 7/PA | 02/02/2019 | 194,57 | 02/02/2019 | 02/04/2019 | 59 |
| ACQUEDOTTI RIUNITI U.C.C.S.R.L | 8/PA | 02/02/2019 | 512,65 | 02/02/2019 | 02/04/2019 | 59 |
| ACQUEDOTTI RIUNITI U.C.C.S.R.L | 11/PA | 02/02/2019 | 1.082,73 | 02/02/2019 | 02/04/2019 | 59 |
| MAGGIOLI S.P.A. | 0002115575 | 12/04/2019 | 230,50 | 16/04/2019 | 14/06/2019 | 59 |
| WILLCONSULTING SRL | 2018/000775 | 29/11/2018 | 163,93 | | 28/01/2019 | 60 |
| TOMASELLO MARIA GRAZIA | 4 | 16/01/2019 | 1.322,12 | | 18/03/2019 | 61 |
| COOPERTIVA SOCIALE A.S.A.R. | FATTPA 137_18 | 20/11/2018 | 16.353,87 | | 21/01/2019 | 62 |
| OPEN SOFTWARE S.R.L. | 000005 | 31/01/2019 | 3.000,00 | | 03/04/2019 | 62 |
| AVV. ARENA ANNA | 02/A-2019 | 28/02/2019 | 1.903,20 | 28/02/2019 | 02/05/2019 | 63 |
| COOPERTIVA SOCIALE A.S.A.R. | FATTPA 122_18 | 08/11/2018 | 12.634,36 | | 10/01/2019 | 63 |
| COOPERTIVA SOCIALE A.S.A.R. | FATTPA 123_18 | 08/11/2018 | 9.854,73 | | 10/01/2019 | 63 |
| MANUTENCOOP FACILITY MANAGEMENT S.P.A | 7819011358 | 31/08/2019 | 23.420,79 | 10/09/2019 | 12/11/2019 | 63 |
| MANUTENCOOP FACILITY MANAGEMENT S.P.A | 7819011359 | 31/08/2019 | 27.210,59 | 10/09/2019 | 12/11/2019 | 63 |
| ARCA DI NOE' S.R.L. | 88PA | 30/04/2019 | 512,00 | 08/05/2019 | 12/07/2019 | 65 |
| ACQUEDOTTI RIUNITI U.C.C.S.R.L | 165/PA | 02/11/2018 | 234,53 | 02/11/2018 | 07/01/2019 | 66 |
| ACQUEDOTTI RIUNITI U.C.C.S.R.L | 167/PA | 02/11/2018 | 522,78 | 02/11/2018 | 07/01/2019 | 66 |
| SIMETO AMBIENTE S.P.A SOCIETA'DI GESTIONE A.T.O. CT 3 | 0000020 | 05/08/2019 | 13.858,00 | 16/09/2019 | 21/11/2019 | 66 |
| SIMETO AMBIENTE S.P.A SOCIETA'DI GESTIONE A.T.O. CT 3 | 0000021 | 05/08/2019 | 29.740,50 | 16/09/2019 | 21/11/2019 | 66 |
| SIMETO AMBIENTE S.P.A SOCIETA'DI GESTIONE A.T.O. CT 3 | 0000027 | 27/08/2019 | 40.343,08 | 16/09/2019 | 21/11/2019 | 66 |
| A.RI.A.L.ONLUS | 41 | 31/12/2018 | 3.706,66 | | 08/03/2019 | 67 |
| CENTRO EUROPEO VOLONTARI | 9/PA | 04/02/2019 | 655,74 | | 12/04/2019 | 67 |
| MEDIOCREDITO ITALIANO S.P.A. | 8V00174789 | 05/04/2019 | 24,48 | 18/04/2019 | 24/06/2019 | 67 |
| MEDIOCREDITO ITALIANO S.P.A. | 8V00176161 | 05/04/2019 | 51,12 | 18/04/2019 | 24/06/2019 | 67 |
| MEDIOCREDITO ITALIANO S.P.A. | 8V00179234 | 05/04/2019 | 42,84 | 18/04/2019 | 24/06/2019 | 67 |
| MEDIOCREDITO ITALIANO S.P.A. | 8V00173707 | 05/04/2019 | 38,08 | 18/04/2019 | 24/06/2019 | 67 |
| MEDIOCREDITO ITALIANO S.P.A. | 8V00179178 | 05/04/2019 | 86,45 | 18/04/2019 | 24/06/2019 | 67 |
| MEDIOCREDITO ITALIANO S.P.A. | 8V00174729 | 05/04/2019 | 3,60 | 18/04/2019 | 24/06/2019 | 67 |
| MEDIOCREDITO ITALIANO S.P.A. | 8V00176110 | 05/04/2019 | 235,94 | 18/04/2019 | 24/06/2019 | 67 |
| MEDIOCREDITO ITALIANO S.P.A. | 8V00175384 | 05/04/2019 | 98,86 | 18/04/2019 | 24/06/2019 | 67 |
| MEDIOCREDITO ITALIANO S.P.A. | 8V00176009 | 05/04/2019 | 44,48 | 18/04/2019 | 24/06/2019 | 67 |

COMUNE DI GRAVINA DI CATANIA

TRANSAZIONI COMMERCIALI EFFETTUATI DOPO LA SCADENZA DEI TERMINI PREVISTI DAL DLGS 211/2002-ANNO 2019

| | | | | | | |
|---|---|---|---|---|---|---|
| MEDIOCREDITO ITALIANO S.P.A. | 8V00178914 | 05/04/2019 | 52,44 | 18/04/2019 | 24/06/2019 | 67 |
| MEDIOCREDITO ITALIANO S.P.A. | 8V00173611 | 05/04/2019 | 44,86 | 18/04/2019 | 24/06/2019 | 67 |
| MEDIOCREDITO ITALIANO S.P.A. | 8V00177157 | 05/04/2019 | 71,74 | 18/04/2019 | 24/06/2019 | 67 |
| MEDIOCREDITO ITALIANO S.P.A. | 8V00176550 | 05/04/2019 | 96,57 | 18/04/2019 | 24/06/2019 | 67 |
| MEDIOCREDITO ITALIANO S.P.A. | 8V00175606 | 05/04/2019 | 34,25 | 18/04/2019 | 24/06/2019 | 67 |
| MEDIOCREDITO ITALIANO S.P.A. | 8V00175449 | 05/04/2019 | 64,09 | 18/04/2019 | 24/06/2019 | 67 |
| SOGERI SRL | 88 | 30/03/2019 | 647,41 | 04/04/2019 | 10/06/2019 | 67 |
| CONSORZIO CON.TE.A | 57 | 31/01/2019 | 3.442,40 | | 09/04/2019 | 68 |
| COOP ALLEANZA 3.0 SOCIETA' | ZM2018139 | 31/10/2018 | 5.371,18 | | 07/01/2019 | 68 |
| ECOLIT S.R.L. | E000183 | 31/10/2018 | 839,50 | | 07/01/2019 | 68 |
| ECOLIT S.R.L. | E000184 | 31/10/2018 | 1.265,76 | | 07/01/2019 | 68 |
| MEDIOCREDITO ITALIANO S.P.A. | 8V00178890 | 05/04/2019 | 32,61 | 17/04/2019 | 24/06/2019 | 68 |
| MEDIOCREDITO ITALIANO S.P.A. | 8V00174379 | 05/04/2019 | 45,01 | 17/04/2019 | 24/06/2019 | 68 |
| MEDIOCREDITO ITALIANO S.P.A. | 8V00173978 | 05/04/2019 | 18,62 | 17/04/2019 | 24/06/2019 | 68 |
| MEDIOCREDITO ITALIANO S.P.A. | 8V00176087 | 05/04/2019 | 97,48 | 17/04/2019 | 24/06/2019 | 68 |
| MEDIOCREDITO ITALIANO S.P.A. | 8V00178037 | 05/04/2019 | 11,76 | 17/04/2019 | 24/06/2019 | 68 |
| MEDIOCREDITO ITALIANO S.P.A. | 8V00173480 | 05/04/2019 | 34,48 | 17/04/2019 | 24/06/2019 | 68 |
| MEDIOCREDITO ITALIANO S.P.A. | 8V00178766 | 05/04/2019 | 24,69 | 17/04/2019 | 24/06/2019 | 68 |
| MEDIOCREDITO ITALIANO S.P.A. | 8V00179331 | 05/04/2019 | 19,48 | 17/04/2019 | 24/06/2019 | 68 |
| MEDIOCREDITO ITALIANO S.P.A. | 8V00175060 | 05/04/2019 | 96,57 | 17/04/2019 | 24/06/2019 | 68 |
| MEDIOCREDITO ITALIANO S.P.A. | 8V00178424 | 05/04/2019 | 98,40 | 17/04/2019 | 24/06/2019 | 68 |
| MEDIOCREDITO ITALIANO S.P.A. | 4220919800004014 | 05/04/2019 | 1.064,93 | 17/04/2019 | 24/06/2019 | 68 |
| BUSCEMA BARTOLOMEO | 1/FE | 29/10/2018 | 10.532,16 | | 07/01/2019 | 70 |
| ACQUEDOTTI RIUNITI U.C.C.S.R.L | 4/PA | 21/01/2019 | 226,39 | 21/01/2019 | 02/04/2019 | 71 |
| RISCOSSIONE SICILIA S.P.A | 66 | 31/12/2018 | 11.966,99 | | 12/03/2019 | 71 |
| CARTA SERVICE DI RICCARDO SEVERINO | 6/2019 | 04/01/2019 | 268,57 | | 18/03/2019 | 73 |
| CACCAMO GIOVANNA | FATTPA 3_19 | 09/02/2019 | 61,97 | | 24/04/2019 | 74 |
| CATANIA LIBRI DI DI MAURO AGATA | FATTPA 5_19 | 03/01/2019 | 599,07 | | 18/03/2019 | 74 |
| DIMO GROUP S.R.L.S. | 1A | 03/01/2019 | 41,32 | | 18/03/2019 | 74 |
| GRASSO FORNITURE SRL | FATTPA 58_19 | 08/07/2019 | 23.900,00 | 08/07/2019 | 20/09/2019 | 74 |
| MEDIOCREDITO ITALIANO S.P.A. | 8V00601957 | 06/12/2018 | 19,48 | | 18/02/2019 | 74 |
| MEDIOCREDITO ITALIANO S.P.A. | 8V00597576 | 06/12/2018 | 84,43 | | 18/02/2019 | 74 |
| MEDIOCREDITO ITALIANO S.P.A. | 8V00596365 | 06/12/2018 | 29,60 | | 18/02/2019 | 74 |
| MEDIOCREDITO ITALIANO S.P.A. | 8V00595758 | 06/12/2018 | 55,29 | | 18/02/2019 | 74 |
| MEDIOCREDITO ITALIANO S.P.A. | 8V00597303 | 06/12/2018 | 29,60 | | 18/02/2019 | 74 |
| MEDIOCREDITO ITALIANO S.P.A. | 8V00596814 | 06/12/2018 | 100,49 | | 18/02/2019 | 74 |
| MEDIOCREDITO ITALIANO S.P.A. | 8V00596802 | 06/12/2018 | 37,31 | | 18/02/2019 | 74 |
| MEDIOCREDITO ITALIANO S.P.A. | 8V00598803 | 06/12/2018 | 29,60 | | 18/02/2019 | 74 |
| MEDIOCREDITO ITALIANO S.P.A. | 8V00602123 | 06/12/2018 | 55,13 | | 18/02/2019 | 74 |
| MEDIOCREDITO ITALIANO S.P.A. | 8V00601554 | 06/12/2018 | 19,48 | | 18/02/2019 | 74 |
| MEDIOCREDITO ITALIANO S.P.A. | 8V00600248 | 06/12/2018 | 74,04 | | 18/02/2019 | 74 |
| MEDIOCREDITO ITALIANO S.P.A. | 4220919800012888 | 06/12/2018 | 966,42 | | 18/02/2019 | 74 |
| MEDIOCREDITO ITALIANO S.P.A. | 8V00599397 | 06/12/2018 | 90,00 | | 18/02/2019 | 74 |
| MEDIOCREDITO ITALIANO S.P.A. | 8V00597714 | 06/12/2018 | 35,01 | | 18/02/2019 | 74 |
| MEDIOCREDITO ITALIANO S.P.A. | 8V00602086 | 06/12/2018 | 29,60 | | 18/02/2019 | 74 |
| MEDIOCREDITO ITALIANO S.P.A. | 8V00602107 | 06/12/2018 | 33,08 | | 18/02/2019 | 74 |
| MEDIOCREDITO ITALIANO S.P.A. | 8V00600318 | 06/12/2018 | 58,04 | | 18/02/2019 | 74 |
| MEDIOCREDITO ITALIANO S.P.A. | 8V00598672 | 06/12/2018 | 90,00 | | 18/02/2019 | 74 |
| MEDIOCREDITO ITALIANO S.P.A. | 8V00597168 | 06/12/2018 | 208,46 | | 18/02/2019 | 74 |
| MEDIOCREDITO ITALIANO S.P.A. | 8V00595672 | 06/12/2018 | 28,65 | | 18/02/2019 | 74 |
| MEDIOCREDITO ITALIANO S.P.A. | 8V00595913 | 06/12/2018 | 29,60 | | 18/02/2019 | 74 |
| MEDIOCREDITO ITALIANO S.P.A. | 8V00598506 | 06/12/2018 | 29,48 | | 18/02/2019 | 74 |

COMUNE DI GRAVINA DI CATANIA

TRANSAZIONI COMMERCIALI EFFETTUATI DOPO LA SCADENZA DEI TERMINI PREVISTI DAL DLGS 211/2002-ANNO 2019

| | | | | | | |
|---|---|---|---|---|---|---|
| MEDIOCREDITO ITALIANO S.P.A. | 8V00602149 | 06/12/2018 | 29,60 | | 18/02/2019 | 74 |
| ARCA DI NOE' S.R.L. | 11PA | 31/01/2019 | 620,00 | 31/01/2019 | 16/04/2019 | 75 |
| BANCA FARMAFACTORING S.P.A. | 2900125538 | 26/03/2019 | 3.117,57 | 27/03/2019 | 10/06/2019 | 75 |
| SICULA TRASPORTI S.R.L. | 417 | 28/02/2019 | 61.655,06 | | 14/06/2019 | 75 |
| SOGERI SRL | 93 | 30/03/2019 | 882,40 | 04/04/2019 | 18/06/2019 | 75 |
| LONGO NATALE | 60/2019/A | 19/06/2019 | 1.205,82 | 20/06/2019 | 04/09/2019 | 76 |
| COOP ALLEANZA 3.0 SOCIETA' | ZM2018194 | 31/12/2018 | 1.838,61 | | 18/03/2019 | 77 |
| ESA. S.R.L. | PA88 | 08/03/2019 | 373,50 | | 24/05/2019 | 77 |
| SIDRA SERVIZI IDRICI AMBIENTALI CATANIA | 213673/A | 22/10/2018 | 23,26 | | 07/01/2019 | 77 |
| SIDRA SERVIZI IDRICI AMBIENTALI CATANIA | 213674/A | 22/10/2018 | 23,12 | | 07/01/2019 | 77 |
| SIDRA SERVIZI IDRICI AMBIENTALI CATANIA | 213675/A | 22/10/2018 | 166,75 | | 07/01/2019 | 77 |
| SIDRA SERVIZI IDRICI AMBIENTALI CATANIA | 213676/A | 22/10/2018 | 1.915,77 | | 07/01/2019 | 77 |
| SIEL -S.P.A. SOCIETA'INTERNAZIONALE ELETTRONICA | 18P190 | 25/10/2018 | 451,44 | | 10/01/2019 | 77 |
| COPY CENTER DI ALLEGRA ORAZIO | FATTPA 69_19 | 18/06/2019 | 195,00 | 18/06/2019 | 05/09/2019 | 79 |
| ACQUEDOTTI RIUNITI U.C.C.S.R.L | 160/PA | 16/10/2018 | 1.312,76 | 16/10/2018 | 07/01/2019 | 83 |
| ACQUEDOTTI RIUNITI U.C.C.S.R.L | 161/PA | 16/10/2018 | 4.706,29 | 16/10/2018 | 07/01/2019 | 83 |
| COPY CENTER DI ALLEGRA ORAZIO | FATTPA 71_19 | 18/06/2019 | 84,00 | 18/06/2019 | 10/09/2019 | 84 |
| GUARDO SALVATORE SRL | 00001PA | 21/01/2019 | 150,28 | | 15/04/2019 | 84 |
| LA CARTOTECNICA DI DANIELA LA ROSA | FATTPA 9_18 | 24/12/2018 | 495,84 | | 18/03/2019 | 84 |
| PKSUD SRL | E0002432019 | 31/05/2019 | 498,00 | 06/07/2019 | 01/10/2019 | 87 |
| ARCA DI NOE' S.R.L. | 63PA | 31/03/2019 | 1.124,00 | 08/04/2019 | 05/07/2019 | 88 |
| T.& C.OFFICE AUTOMATION | 40P | 20/12/2018 | 123,96 | | 18/03/2019 | 88 |
| VIVISCUOLA | 247/PA | 18/12/2018 | 165,26 | | 18/03/2019 | 90 |
| RODA LIBRI DI CANNIZZARO DANIELE ANGELO | FatPAM 102 | 15/12/2018 | 908,98 | | 18/03/2019 | 93 |
| CENTRO EUROPEO VOLONTARI | 1/PA | 02/01/2019 | 983,59 | | 12/04/2019 | 100 |
| BANCA FARMAFACTORING S.P.A. | 90005947 | 01/02/2019 | 2.640,00 | | 13/05/2019 | 101 |
| BANCA FARMAFACTORING S.P.A. | 2900119827 | 18/12/2018 | 42.219,55 | | 01/04/2019 | 104 |
| SICULA TRASPORTI S.R.L. | 659 | 19/03/2019 | 1.273,23 | 19/03/2019 | 04/07/2019 | 107 |
| COOP ALLEANZA 3.0 SOCIETA' | ZM2018162 | 30/11/2018 | 4.255,86 | | 18/03/2019 | 108 |
| TOMASELLO MARIA GRAZIA | 71 | 30/11/2018 | 1.694,02 | | 18/03/2019 | 108 |
| CAVALLOTTO LIBRERIE | 223/PA | 29/11/2018 | 826,32 | | 18/03/2019 | 109 |
| A.RI.A.L.ONLUS | 30 | 31/10/2018 | 14.289,82 | | 27/02/2019 | 119 |
| LMC INFRASTRUTTURE STRADALI DI ANGEMI ANGELA | 018 | 28/09/2018 | 819,60 | | 25/01/2019 | 119 |
| RODA LIBRI DI CANNIZZARO DANIELE ANGELO | FatPAM 87 | 19/11/2018 | 1.694,00 | | 18/03/2019 | 119 |
| CENTRO EUROPEO VOLONTARI | 18/PA | 04/06/2019 | 1.967,21 | 04/06/2019 | 14/10/2019 | 132 |
| MOTO2000 SRLUNIPERSONALE | F201800814 | 09/06/2018 | 177,86 | | 07/01/2019 | 212 |
| TOTALERG S.P.A. | 0003583 | 12/09/2018 | 6.902,15 | | 18/06/2019 | 279 |

IL RAPPRESENTANTE LEGALE
IL SINDACO (AVV. GIAMMUSSO MASSIMILIANO)

IL RESPONSABILE DEL SERVIZIO FINANZIARIO
(DOTT.SSA ANGELITA MENZA)

ALLEGATO "T"
ORIGINALE

**Comune di Gravina di Catania - Servizio del personale**

- prospetto di calcolo delle riduzione tendenziale della spesa del personale rispetto al triennio 2011/2013

| | 2011 | 2012 | 2013 | Media 2011/2013 | 2019 |
|---|---|---|---|---|---|
| spesa inclusa | **€ 6.596.532,00** | **€ 6.368.458,00** | **€ 6.025.689,27** | **€ 6.330.226,42** | **€ 5.340.342,26** |
| escluse | **€ 1.280.583,00** | **€ 1.224.455,26** | **€ 1.080.832,57** | **€ 1.195.290,28** | **€ 1.063.589,08** |
| **limite** | **€ 5.315.949,00** | **€ 5.144.002,74** | **€ 4.944.856,70** | **€ 5.134.936,14** | **€ 4.276.753,18** |

- prospetto di calcolo del limite per le assunzioni flessibili ( art. 9 , comma 28, D.L. n° 78/2010 e s.m.i.)

| | Spesa sostenuta nel 2009 | Spesa sostenuta nel 2019 |
|---|---|---|
| contratto a tempo determinato ex art 90 teul | **€ 37.031,29** | **€ 33.993,07** |
| Quota a carico Ente lavori socialmente utili | **€ 714,30** | **€ 0,00** |
| Totale | **€ 37.745,59** | **€ 33.993,07** |

Gravina di Catania 28/04/2020

IL RESPONSABILE DEL 10° SERVIZIO
Dott. Rosario Pari

# COMUNE DI GRAVINA DI CATANIA

Provincia di CATANIA

# Relazione dell'organo di revisione

- *sulla proposta di deliberazione consiliare del rendiconto della gestione*
- *sullo schema di rendiconto*

# Anno 2019


L'ORGANO DI REVISIONE

DOTT. LIVIO GIUSEPPE ANANIA

DOTT. SANTO SALVATORE BELFIORE

DOTT.SSA GIULIA MONASTERO

# Sommario

INTRODUZIONE ..... 4
CONTO DEL BILANCIO ..... 6
Premesse e verifiche ..... 6
Gestione Finanziaria ..... 9
Fondo di cassa ..... 9
Il risultato di competenza, l'equilibrio di bilancio e quello complessivo ..... 12
Conciliazione tra risultato della gestione di competenza e il risultato di amministrazione ..... 12
Evoluzione del Fondo pluriennale vincolato (FPV) nel corso dell'esercizio 2019 ..... 20
Risultato di amministrazione ..... 23
ANALISI DELLA GESTIONE DEI RESIDUI ..... 25
Fondo crediti di dubbia esigibilità ..... 28
Fondo anticipazione liquidità ..... 28
Fondi spese e rischi futuri ..... 29
SPESA IN CONTO CAPITALE ..... 30
SERVIZI CONTO TERZI E PARTITE DI GIRO ..... 30
ANALISI INDEBITAMENTO E GESTIONE DEL DEBITO ..... 31
VERIFICA OBIETTIVI DI FINANZA PUBBLICA ..... 33
ANALISI DELLE ENTRATE E DELLE SPESE ..... 34
VERIFICA RISPETTO VINCOLI IN MATERIA DI CONTENIMENTO DELLE SPESE ..... 39
RAPPORTI CON ORGANISMI PARTECIPATI ..... 40
CONTO ECONOMICO ..... 42
STATO PATRIMONIALE ..... 43
RELAZIONE DELLA GIUNTA AL RENDICONTO ..... 46
CONCLUSIONI ..... 47

# Comune di Gravina di Catania

# Organo di revisione

**Verbale n. 4 del 12/06/2020**

## RELAZIONE SUL RENDICONTO 2019

L'organo di revisione ha esaminato lo schema di rendiconto dell'esercizio finanziario per l'anno 2019, unitamente agli allegati di legge, e la proposta di deliberazione consiliare del rendiconto della gestione 2019 operando ai sensi e nel rispetto:

- del D.lgs. 18 agosto 2000, n. 267 «Testo unico delle leggi sull'ordinamento degli enti locali»;
- del D.lgs. 23 giugno 2011 n.118 e dei principi contabili 4/2 e 4/3;
- degli schemi di rendiconto di cui all'allegato 10 al d.lgs.118/2011;
- dello statuto comunale e del regolamento di contabilità;
- dei principi di vigilanza e controllo dell'organo di revisione degli enti locali approvati dal Consiglio nazionale dei dottori commercialisti ed esperti contabili;

**approva**

l'allegata relazione sulla proposta di deliberazione consiliare del rendiconto della gestione e sullo schema di rendiconto per l'esercizio finanziario 2019 del Comune di Gravina di Catania che forma parte integrante e sostanziale del presente verbale.

Gravina di Catania, lì 12/06/2020

L'organo di revisione

## INTRODUZIONE

**I sottoscritti Dott. Livio Giuseppe Anania, Dott. Santo Salvatore Belfiore, Dott.ssa Giulia Monastero, revisori nominati** con delibera consiliare n. 2 del 31/01/2018 e divenuta esecutiva il 16/02/2018,

- ricevuta in data 14/05/2020 la proposta di delibera consiliare e lo schema del rendiconto per l'esercizio 2019, approvati con delibera della Giunta Comunale n. 25/2020, completi dei seguenti documenti obbligatori ai sensi del Decreto Legislativo 18 agosto 2000, n. 267 (Testo unico delle leggi sull'ordinamento degli enti locali – di seguito TUEL):

  a) Conto del bilancio;
  b) Conto economico;
  c) Stato patrimoniale;

e corredati dagli allegati disposti dalla legge e necessari per il controllo.

- visto il bilancio di previsione dell'esercizio 2019 con le relative delibere di variazione;
- viste le disposizioni della parte II – ordinamento finanziario e contabile del Tuel;
- visto in particolare l'articolo 239, comma 1 lettera d) del TUEL;
- visto il D.lgs. 118/2011;
- visti i principi contabili applicabili agli enti locali;
- visto il vigente regolamento di contabilità;

**TENUTO CONTO CHE**

- durante l'esercizio le funzioni sono state svolte in ottemperanza alle competenze contenute nell'art. 239 del TUEL avvalendosi anche di tecniche motivate di campionamento, in particolare il controllo periodico degli accertamenti e degli impegni assunti con determine dei Responsabili dei Servizi;
- il controllo contabile è stato svolto in assoluta indipendenza soggettiva ed oggettiva nei confronti delle persone che determinano gli atti e le operazioni dell'ente;
- si è provveduto a verificare la regolarità ed i presupposti delle variazioni di bilancio approvate nel corso dell'esercizio dalla Giunta, dal responsabile del servizio finanziario e dai dirigenti, anche nel corso dell'esercizio provvisorio;

In particolare, ai sensi art. 239 comma 1 lett. b) 2, è stata verificata l'esistenza dei presupposti relativamente le seguenti variazioni di bilancio

| | |
|---|---|
| Variazioni di bilancio totali | **n. 4** |
| di cui variazioni di Consiglio | **n. 4** |
| di cui variazioni di Giunta con i poteri del consiglio a ratifica ex art. 175 c. 4 Tuel | n..... |
| di cui variazioni di Giunta con i poteri propri ex art. 175 comma 5 bis Tuel | n..... |
| di cui variazioni responsabile servizio finanziario ex art. 175 c. 5 quater Tuel | n..... |
| di cui variazioni altri responsabili se previsto dal regolamento di contabilità | n..... |

- le funzioni richiamate ed i relativi pareri espressi dall'organo di revisione risultano dettagliatamente riportati nella documentazione a supporto dell'attività svolta;

**RIPORTANO**

i risultati dell'analisi e le attestazioni sul rendiconto per l'esercizio 2019.

## CONTO DEL BILANCIO

**Premesse e verifiche**

Il Comune di Gravina di Catania registra una popolazione al 01.01.2019, ai sensi dell'art.156, comma 2, del Tuel, di n. 25424 abitanti.

L'organo di revisione, nel corso del 2019, ***non ha rilevato*** gravi irregolarità contabili o gravi anomalie gestionali e/o suggerito misure correttive non adottate dall'Ente.

L'organo di revisione ha verificato che:

- l'Ente ***risulta*** essere correttamente adempiente rispetto alla trasmissione degli schemi di bilancio, dei dati contabili analitici, del piano degli indicatori e dei documenti allegati richiesti dalla BDAP rispetto ai bilanci di previsione, rendiconti, bilanci consolidati approvati;

- che l'Ente ***ha*** provveduto alla trasmissione dei dati alla BDAP del rendiconto 2019 attraverso la modalità *"in attesa di approvazione al fine di verificare che non via siano anomalie in vista del successivo invio definitivo post approvazione del rendiconto da parte del Consiglio";*

- nel corso dell'esercizio 2019, in ordine all' utilizzo dell'avanzo di amministrazione, in sede di applicazione dell'avanzo libero l'ente non si trovasse in una delle situazioni previste dagli artt.195 e 222 del TUEL (utilizzo di entrate a destinazione specifica e anticipazioni di tesoreria), come stabilito dal comma 3-bis, dell'art. 187 dello stesso Testo unico;

- nel corso del 2019, l'applicazione dell'avanzo di amministrazione 2018 con variazione di bilancio al bilancio 2019-2021, è avvenuta dopo l'approvazione del Rendiconto dell'esercizio precedente;

- nel rendiconto 2019 le somme iscritte ai titoli IV, V e VI delle entrate (escluse quelle entrate del titolo IV considerate ai fini degli equilibri di parte corrente) ***sono state sono state*** destinate esclusivamente al finanziamento delle spese di investimento;

In riferimento all'Ente si precisa che:

- non partecipa a Unione dei Comuni;
- non partecipa a Consorzio di Comuni
- **non è istituito** a seguito di processo di unione;
- **non è istituito** a seguito di processo di fusione per incorporazione;
- **non è ricompreso** nell'elenco di cui agli allegati 1, 2 e 2-bis del d.l. n.

189/2016;

- ***non ha*** in essere operazioni di partenariato pubblico-privato, come definite dal d.lgs. n. 50/2016;
- ***non ha*** ricevuto anticipazioni di liquidità di cui art.1 comma 11 del d.l. n. 35/2013 convertito in legge n. 64/2013 e norme successive di rifinanziamento;
- dai dati risultanti dalla tabella dei parametri di deficitarietà strutturale allegata al rendiconto emerge che l'ente non è da considerarsi strutturalmente deficitario e soggetto ai controlli di cui all'art. 243 del Tuel;
- che in attuazione dell'articoli 226 e 233 del Tuel gli agenti contabili, hanno reso il conto della loro gestione, entro il 30 gennaio 2020, allegando i documenti di cui al secondo comma del citato art. 233;
- che l'ente ***ha*** nominato il responsabile del procedimento ai sensi dell'art.139 D.lgs. 174/2016 ai fini della trasmissione, tramite SIRECO, dei conti degli agenti contabili, nella persona della Dott.ssa Angelita Menza, già Responsabile del Servizio Finanziario;
- che il responsabile del servizio finanziario ***ha*** adottato quanto previsto dal regolamento di contabilità per lo svolgimento dei controlli sugli equilibri finanziari;
- nel corso dell'esercizio considerato, **non sono state effettuate** segnalazioni ai sensi dell'art. 153, comma 6, del TUEL per il costituirsi di situazioni - non compensabili da maggiori entrate o minori spese - tali da pregiudicare gli equilibri del bilancio;
- nell'emissione degli ordinativi di incasso e dei mandati di pagamento **è stato rispettato** l'obbligo – previsto dal comma 3, dell' art. 180 e dal comma 2, dell'art. 185, d.lgs. n. 267/2000 (TUEL) – della codifica della transazione elementare;
- non è in dissesto;
- ***ha provveduto*** nel corso del 2019 al riconoscimento e finanziamento di debiti fuori bilancio per euro 62.604,65, di cui euro 46.965,50 di parte corrente ed euro 15.639,15 in conto capitale, e detti atti sono stati trasmessi alla competente Procura della Sezione Regionale della Corte dei Conti ai sensi dell'art. 23 Legge 289/2002, c. 5;

Tali debiti sono così classificabili:

| **Analisi e valutazione dei debiti fuori bilancio** | | | |
|---|---|---|---|
| | | | |
| | **2017** | **2018** | **2019** |
| Articolo 194 T.U.E.L: | | | |
| - lettera a) - sentenze esecutive | € 91.742,44 | € 80.061,32 | € 62.604,65 |
| - lettera b) - copertura disavanzi | | | |
| - lettera c) - ricapitalizzazioni | | | |
| - lettera d) - procedure espropriative/occupazione d'urgenza | | | |
| - lettera e) - acquisizione beni e servizi senza impegno di spesa | € 1.000,00 | € 11.459,56 | |
| | | | |
| **Totale** | **€ 92.742,44** | **€ 91.520,88** | **€ 62.604,65** |

Dopo la chiusura dell'esercizio ed entro la data di formazione dello schema di rendiconto sono stati:

1) riconosciuti e finanziati debiti fuori bilancio per euro zero
2) riconosciuti debiti fuori bilancio e in corso di finanziamento per euro zero
3) segnalati debiti fuori bilancio in attesa di riconoscimento per euro 3.560,63, di cui è stata già verificata la copertura con fondi di bilancio.

- che l'ente non essendo in dissesto finanziario, né strutturalmente deficitario in quanto non supera oltre la metà dei parametri obiettivi definiti dal decreto del Ministero dell'Interno del 18/2/2013, ed avendo presentato il certificato del rendiconto 2018 entro i termini di legge, non ha avuto l'obbligo di assicurare per l'anno 2019, la copertura minima dei costi dei servizi a domanda individuale, acquedotto e smaltimento rifiuti.

| **DETTAGLIO DEI PROVENTI E DEI COSTI DEI SERVIZI** | | | | | |
|---|---|---|---|---|---|
| | | | | | |
| ***RENDICONTO 2019*** | ***Proventi*** | ***Costi*** | ***Saldo*** | ***% di copertura realizzata*** | |
| Mense scolastiche | € 52.485,41 | € 126.015,00 | € 73.529,59 | 41,65% | |
| Teatri, spettacoli e mostre | € 630,00 | € 92.606,00 | € 91.976,00 | 0,68% | |
| Impianti sportivi | € 10.649,00 | € 68.336,00 | € 57.687,00 | 15,58% | |
| Uso locali non istituzionali | € 9.450,00 | € 42.510,00 | € 33.060,00 | 22,23% | |
| **Totali** | **€ 73.214,41** | **€ 329.467,00** | **€ 256.252,59** | **22,22%** | |

## Gestione Finanziaria

L'organo di revisione, in riferimento alla gestione finanziaria, rileva e attesta che:

### *Fondo di cassa*

Il fondo di cassa al 31/12/2019 risultante dal conto del Tesoriere corrisponde alle risultanze delle scritture contabili dell'Ente.

| | | |
|---|---|---|
| Fondo di cassa al 31 dicembre 2019 (da conto del Tesoriere) | € | 11.130.410,03 |
| Fondo di cassa al 31 dicembre 2019 (da scritture contabili) | € | 11.130.410,03 |

Nell'ultimo triennio, l'andamento della consistenza del fondo di cassa finale è il seguente:

| | 2017 | 2018 | 2019 |
|---|---|---|---|
| Fondo cassa complessivo al 31.12 | 4.337.105.10 | 9.382.544,36 | 11.130.410,03 |
| *di cui cassa vincolata* | 120.412,85 | 3.129.376,18 | 5.099.080,38 |

Con determinazione n. 3 del 13/01/2020, la Responsabile del Servizio Bilancio ed Economato, ha individuato la giacenza vincolata di tesoreria in € 5.099.080,38, così come previsto dal punto 10.6 del principio contabile applicato alla contabilità finanziaria (allegato 4/2 del D.Lgs. 118/2011).

L'evoluzione della cassa vincolata nel triennio è rappresentata nella seguente tabella:

**Evoluzione della cassa vincolata nel triennio**

| Consistenza vincolata | | 2017 | 2018 | 2019 |
|---|---|---|---|---|
| Consistenza di cassa effettiva all'1.1 | + | 139.050,00 | 120.412,85 | 3.129.376,18 |
| Somme utilizzate in termini di cassa all'1.1 | + | 0,00 | 0,00 | 0,00 |
| Fondi vincolati all'1.1 | = | 139.050,00 | 120.412,85 | 3.129.376,18 |
| Incrementi per nuovi accrediti vincolati | + | 0,00 | 3.009.293,89 | 1.969.704,20 |
| Decrementi per pagamenti vincolati | - | 18.637,15 | 330,56 | 0,00 |
| Fondi vincolati al 31.12 | = | 120.412,85 | 3.129.376,18 | 5.099.080,38 |
| Somme utilizzate in termini di cassa al 31.12 | - | 0,00 | 0,00 | 0,00 |
| Consistenza di cassa effettiva al 31.12 | = | 120.412,85 | 3.129.376,18 | 5.099.080,38 |

## Sono stati verificati gli equilibri di cassa:

**Equilibri di cassa**

| | +/- | Previsioni definitive** | Competenza | Residui | Totale |
|---|---|---|---|---|---|
| Fondo di cassa iniziale (A) | | € 9.382.544,36 | | | € 9.382.544,36 |
| Entrate Titolo 1.00 | + | € 12.490.129,77 | € 10.729.367,99 | € 277.096,46 | € 11.006.464,45 |
| *di cui per estinzione anticipata di prestiti (*)* | | € - | | | |
| Entrate Titolo 2.00 | + | € 13.140.242,24 | € 4.022.161,53 | € 17.826,02 | € 4.039.987,55 |
| *di cui per estinzione anticipata di prestiti (*)* | | € - | | | |
| Entrate Titolo 3.00 | + | € 1.036.251,81 | € 699.925,99 | € 81.354,11 | € 781.280,10 |
| *di cui per estinzione anticipata di prestiti (*)* | | € - | | | |
| Entrate Titolo 4.02.06 - *Contributi agli* | + | € - | € - | € - | € - |
| **Totale Entrate B (B=Titoli 1.00, 2.00, 3.00, 4.02.06)** | = | **€ 26.666.623,82** | **€ 15.451.455,51** | **€ 376.276,59** | **€ 15.827.732,10** |
| *di cui per estinzione anticipata di prestiti* | | € - | | | |
| Spese Titolo 1.00 - *Spese correnti* | + | € 29.669.485,18 | € 12.220.937,01 | € 2.724.630,43 | € 14.945.567,44 |
| Spese Titolo 2.04 - *Altri trasferimenti in conto capitale* | + | € - | € - | € 90.479,98 | € 90.479,98 |
| Spese Titolo 4.00 - *Quote di capitale amm.to dei mutui e prestiti obbligazionari* | + | € 349.780,90 | € 349.780,90 | € - | € 349.780,90 |
| *di cui per estinzione anticipata di prestiti* | | € - | | | |
| *di cui rimborso anticipazioni di liquidità (d.l. n.* | | € - | | | |
| **Totale Spese C (C=Titoli 1.00, 2.04, 4.00)** | = | **€ 30.019.266,08** | **€ 12.570.717,91** | **€ 2.815.110,41** | **€ 15.385.828,32** |
| **Differenza D (D=B-C)** | = | **-€ 3.352.642,26** | **€ 2.880.737,60** | **-€ 2.438.833,82** | **€ 441.903,78** |
| Altre poste differenziali, per eccezioni previste da norme di legge e dai principi contabili | | | | | |
| Entrate di parte capitale destinate a spese correnti (E) | + | € - | € 107.805,60 | € 155.428,15 | € 263.233,75 |
| Entrate di parte corrente destinate a spese di investimento (F) | - | € - | € 1.298,08 | € 3.660,00 | € 4.958,08 |
| Entrate da accensione di prestiti destinate a | + | € - | € - | € - | € - |
| **DIFFERENZA DI PARTE CORRENTE H (H=D+E-F+G)** | = | **-€ 3.352.642,26** | **€ 2.987.245,12** | **-€ 2.287.065,67** | **€ 700.179,45** |
| Entrate Titolo 4.00 - *Entrate in conto capitale* | + | € 5.498.084,19 | € 1.237.478,29 | € 661.126,48 | € 1.898.604,77 |
| Entrate Titolo 5.00 - *Entrate da rid. attività* | + | € - | € - | € - | € - |
| Entrate Titolo 6.00 - *Accensione prestiti* | + | € - | € - | € - | € - |
| **Entrate di parte corrente destinate a spese di investimento (F)** | + | | | | |
| **Totale Entrate Titoli 4.00+5.00+6.00 +F (I)** | = | **€ 5.498.084,19** | **€ 1.238.776,37** | **€ 664.786,48** | **€ 1.903.562,85** |
| Entrate Titolo 4.02.06 - Contributi agli | + | | | | |
| Entrate Titolo 5.02 Riscoss. di crediti a breve | + | € - | € - | € - | € - |
| Entrate Titolo 5.03 Riscoss. di crediti a m/l | + | € - | € - | € - | € - |
| Entrate Titolo 5.04 per riduzione attività | + | € - | € - | € - | € - |
| **Totale Entrate per riscossione di crediti** | = | € - | € - | € - | € - |
| **Totale Entrate per riscossione di crediti** | = | € - | € - | € - | € - |
| **Totale Entrate di parte capitale M (M=I-L)** | = | **€ 5.498.084,19** | **€ 1.238.776,37** | **€ 664.786,48** | **€ 1.903.562,85** |
| Spese Titolo 2.00 | + | € 5.344.305,40 | € 417.511,14 | € 381.084,00 | € 798.595,14 |
| Spese Titolo 3.01 per acquisizioni attività | + | € - | € - | € - | € - |
| **Totale Spese Titolo 2,00, 3.01 (N)** | = | **€ 5.344.305,40** | **€ 417.511,14** | **€ 381.084,00** | **€ 798.595,14** |
| **Spese Titolo 2.04 - Altri trasferimenti in c/capitale (O)** | - | | | € 90.479,98 | € 90.479,98 |
| **Totale spese di parte capitale P (P=N-O)** | - | **€ 5.344.305,40** | **€ 417.511,14** | **€ 290.604,02** | **€ 708.115,16** |
| **DIFFERENZA DI PARTE CAPITALE Q (Q=M-P-F-G)** | = | **€ 153.778,79** | **€ 713.459,63** | **€ 218.754,31** | **€ 932.213,94** |
| Spese Titolo 3.02 per concess. crediti di breve | + | € - | € - | € - | € - |
| Spese Titolo 3.03 per concess. crediti di m/l | + | € - | € - | € - | € - |
| Spese Titolo 3.04 Altre spese increm. di attività | + | € - | € - | € - | € - |
| **Totale spese per concessione di crediti e** | = | € - | € - | € - | € - |
| Entrate titolo 7 (S) - *Anticipazioni da tesoriere* | + | € 4.429.651,08 | € - | € - | € - |
| Spese titolo 5 (T) - *Chiusura Anticipazioni tesoriere* | - | € 4.429.651,08 | € - | € - | € - |
| Entrate titolo 9 (U) - *Entrate c/terzi e partite di giro* | + | € 4.566.931,95 | € 2.345.900,25 | € 25.392,03 | € 2.371.292,28 |
| Spese titolo 7 (V) - *Uscite c/terzi e partite di giro* | - | € 4.566.931,95 | € 2.243.179,76 | € 12.640,24 | € 2.255.820,00 |
| **Fondo di cassa finale Z (Z=A+H+Q+** | = | **€ 6.183.680,89** | **€ 3.803.425,24** | **-€ 2.055.559,57** | **€ 11.130.410,03** |

Nel conto del tesoriere al 31/12/2019 sono indicati pagamenti per azioni esecutive per euro ZERO.

L'ente **non ha** fatto ricorso ad anticipazione di tesoreria nel 2019.

Il limite massimo dell'anticipazione di tesoreria ai sensi dell'art. 222 del Tuel nell'anno 2019 è stato di euro 4.429.651,08.

**Tempestività pagamenti**

L'ente ***ha*** adottato le misure organizzative per garantire il tempestivo pagamento delle somme dovute per somministrazioni, forniture ed appalti, anche in relazione all'obbligo previsto dall'articolo 183, comma 8 del Tuel.

L'Ente, ai sensi dell'art. 41, comma 1, d.l. n. 66/2014, **ha allegato** al rendiconto un prospetto attestante l'importo dei pagamenti relativi a transazioni commerciali effettuati dopo la scadenza dei termini previsti dal d.lgs. n. 231/2002, nonché l'indicatore annuale di tempestività dei pagamenti di cui all'art. 33 del d.lgs. n. 33/2013, che nel 2019 è stato **17,88**

## *Il risultato di competenza, l'equilibrio di bilancio e quello complessivo*

Il risultato della gestione di competenza presenta un **avanzo** di Euro 2.785.949,21

L'equilibrio di bilancio presenta un saldo pari ad Euro 941.872,07, mentre l'equilibrio complessivo presenta un saldo pari ad Euro 1.225.241,69 come di seguito rappresentato:

| | | |
|---|---|---|
| **GESTIONE DEL BILANCIO** | | |
| a) Avanzo di competenza (+) /Disavanzo di competenza (-) | 2.785.949,21 | |
| b) Risorse accantonate stanziate nel bilancio dell'esercizio N (+) | 1.667.548,28 | |
| c) Risorse vincolate nel bilancio (+) | 176.528,86 | |
| **d) Equilibrio di bilancio (d=a-b-c)** | **941.872,07** | |
| | | |
| **GESTIONE DEGLI ACCANTONAMENTI IN SEDE DI RENDICONTO** | | |
| d)Equilibrio di bilancio (+)/(-) | 941.872,07 | |
| e)Variazione accantonamenti effettuata in sede di rendiconto(+)/(-) | -283.369,62 | |
| **f) Equilibrio complessivo (f=d-e)** | **1.225.241,69** | |

## *Conciliazione tra risultato della gestione di competenza e il risultato di amministrazione*

Il risultato della gestione di competenza si concilia con quello di amministrazione, come risulta dai seguenti elementi:

| | |
|---|---|
| **RISCONTRO RISULTATI DELLA GESTIONE** | |
| **Gestione di competenza** | **2019** |
| **SALDO GESTIONE COMPETENZA*** | € 3.622.999,80 |
| **Fondo pluriennale vincolato iscritto in entrata** | € 2.813.609,03 |
| **Fondo pluriennale vincolato di spesa** | € 4.035.914,06 |
| **SALDO FPV** | -€ 1.222.305,03 |
| **Gestione dei residui** | |
| Maggiori residui attivi riaccertati (+) | € - |
| Minori residui attivi riaccertati (-) | € 222.515,53 |
| Minori residui passivi riaccertati (+) | € 325.044,97 |
| **SALDO GESTIONE RESIDUI** | € 102.529,44 |
| **Riepilogo** | |
| **SALDO GESTIONE COMPETENZA** | € 3.622.999,80 |
| **SALDO FPV** | -€ 1.222.305,03 |
| **SALDO GESTIONE RESIDUI** | € 102.529,44 |
| AVANZO ESERCIZI PRECEDENTI APPLICATO | € 385.254,44 |
| AVANZO ESERCIZI PRECEDENTI NON APPLICATO | € 5.579.975,84 |
| **RISULTATO DI AMMINISTRAZIONE AL 31/12/2019** | € 8.468.454,49 |

Per quanto riguarda il grado di attendibilità delle previsioni e della capacità di riscossione delle entrate finali emerge che:

| | | | | |
|---|---|---|---|---|
| **Titolo I** | € 12.490.129,77 | € 12.508.855,53 | € 10.729.367,99 | 85,77417786 |
| **Titolo II** | € 13.140.242,24 | € 4.122.631,04 | € 4.022.161,53 | 97,56297595 |
| **Titolo III** | € 1.036.251,81 | € 766.686,01 | € 699.925,99 | 91,292391 |
| **Titolo IV** | € 5.498.084,19 | € 4.013.558,49 | € 1.237.478,29 | 30,83244689 |
| **Titolo V** | € - | € - | € - | #DIV/0! |

Nel 2019, l'Organo di revisione, nello svolgimento dell'attività di vigilanza sulla regolarità dei rapporti finanziari tra Ente locale e concessionario della riscossione ai sensi dell'art. 239, co. 1, lett. c), del TUEL, non ha rilevato irregolarità e non ha suggerito misure correttive non adottate dall'Ente.

L'Organo di revisione ha verificato che il concessionario abbia riversato il riscosso nel conto di tesoreria dell'Ente locale con la periodicità stabilita dall'art. 7, co. 2, lett. gg-septies) del d.l. n. 70/2011, convertito dalla l. n. 106/2011 e s.m.i.

La gestione della parte corrente, distinta dalla parte in conto capitale, integrata con l'applicazione a bilancio dell'avanzo derivante dagli esercizi precedenti, presenta per l'anno 2019 la seguente situazione:

| | | |
|---|---|---|
| **VERIFICA EQUILIBRI** *(solo per gli Enti locali)* | | |
| **EQUILIBRIO ECONOMICO-FINANZIARIO** | | **COMPETENZA (ACCERTAMENTI E IMPEGNI IMPUTATI ALL'ESERCIZIO)** |
| A) Fondo pluriennale vincolato per spese correnti iscritto in entrata | (+) | 2.619.285,78 |
| AA ) Recupero disavanzo di amministrazione esercizio precedente | (-) | |
| B) Entrate Titoli 1.00 - 2.00 - 3.00 | (+) | 17.398.172,58 |
| *di cui per estinzione anticipata di prestiti* | | |
| C) Entrate Titolo 4.02.06 - Contributi agli investimenti direttamente destinati al rimborso dei prestiti da amministrazioni pubbliche | (+) | 349.780,90 |
| D)Spese Titolo 1.00 - Spese correnti | (-) | 16.643.823,10 |
| D1) Fondo pluriennale vincolato di parte corrente (di spesa) | (-) | 1.573.971,83 |
| E) Spese Titolo 2.04 - Altri trasferimenti in conto capitale | (-) | |
| E1) Fondo pluriennale vincolato di spesa - titolo 2.04 Altri trasferimenti in conto capitale | (-) | |
| F1) Spese Titolo 4.00 - Quote di capitale amm.to dei mutui e prestiti obbligazionari | (-) | 349.780,90 |
| *di cui per estinzione anticipata di prestiti* | | |
| *F2) Fondo anticipazioni di liquidità* | (-) | |
| **G) Somma finale (G=A-AA+B+C-D-D1-D2-E-E1-F1-F2)** | | **1.799.663,43** |
| **ALTRE POSTE DIFFERENZIALI, PER ECCEZIONI PREVISTE DA NORME DI LEGGE E DAI PRINCIPI CONTABILI, CHE HANNO EFFETTO SULL'EQUILIBRIO EX ARTICOLO 162, COMMA 6, DEL TESTO UNICO DELLE LEGGI SULL'ORDINAMENTO DEGLI ENTI LOCALI** | | |
| H) Utilizzo avanzo di amministrazione per spese correnti | (+) | 125.075,58 |
| *di cui per estinzione anticipata di prestiti* | | |
| I) Entrate di parte capitale destinate a spese correnti in base a specifiche disposizioni di legge o dei principi contabili | (+) | 193.527,91 |
| *di cui per estinzione anticipata di prestiti* | | |
| L) Entrate di parte corrente destinate a spese di investimento in base a specifiche disposizioni di legge o dei principi contabili | (-) | 1.298,08 |
| M) Entrate da accensione di prestiti destinate a estinzione anticipata dei prestiti | (+) | |
| **O1) RISULTATO DI COMPETENZA DI PARTE CORRENTE ( O1=G+H+I-L+M)** | | **2.116.968,84** |
| - Risorse accantonate di parte corrente stanziate nel bilancio dell'esercizio 2019 | (-) | 1.598.048,28 |
| - Risorse vincolate di parte corrente nel bilancio | (-) | 165.883,27 |
| **O2) EQUILIBRIO DI BILANCIO DI PARTE CORRENTE** | (-) | **353.037,29** |
| - Variazione accantonamenti di parte corrente effettuata in sede di rendiconto'(+)/(-) | (-) | - 183.369,62 |
| **O3) EQUILIBRIO COMPLESSIVO DI PARTE CORRENTE** | | **536.406,91** |

| | | |
|---|---|---|
| P) Utilizzo avanzo di amministrazione per spese di investimento | (+) | 260.178,86 |
| Q) Fondo pluriennale vincolato per spese in conto capitale iscritto in entrata | (+) | 194.323,25 |
| R) Entrate Titoli 4.00-5.00-6.00 | (+) | 4.013.558,49 |
| C) Entrate Titolo 4.02.06 - Contributi agli investimenti direttamente destinati al rimborso dei prestiti da amministrazioni pubbliche | (-) | 349.780,90 |
| I) Entrate di parte capitale destinate a spese correnti in base a specifiche disposizioni di legge o dei principi contabili | (-) | 193.527,91 |
| S1) Entrate Titolo 5.02 per Riscossione crediti di breve termine | (-) | |
| S2) Entrate Titolo 5.03 per Riscossione crediti di medio-lungo termine | (-) | |
| T) Entrate Titolo 5.04 relative a Altre entrate per riduzione di attività finanziarie | (-) | |
| L) Entrate di parte corrente destinate a spese di investimento in base a specifiche disposizioni di legge o dei principi contabili | (+) | 1.298,08 |
| M) Entrate da accensione di prestiti destinate a estinzione anticipata dei prestiti | (-) | |
| U) Spese Titolo 2.00 - Spese in conto capitale | (-) | 795.127,27 |
| U1) Fondo pluriennale vincolato in c/capitale (di spesa) | (-) | 2.461.942,23 |
| V) Spese Titolo 3.01 per Acquisizioni di attività finanziarie | (-) | |
| E) Spese Titolo 2.04 - Altri trasferimenti in conto capitale | (+) | |
| **Z1) RISULTATO DI COMPETENZA IN C/CAPITALE ( Z1) = P+Q+R-C-I-S1-S2-T+L-M-U-U1-U2-V+E)** | | **668.980,37** |
| Z/1) Risorse accantonate in c/capitale stanziate nel bilancio dell'esercizio 2019 | (-) | 69.500,00 |
| - Risorse vincolate in c/capitale nel bilancio | (-) | 10.645,59 |
| **Z/2) EQUILIBRIO DI BILANCIO IN C/CAPITALE** | | **588.834,78** |
| - Variazione accantonamenti in c/capitale effettuata in sede di rendiconto'(+)/(-) | (-) | - 100.000,00 |
| **Z3) EQUILIBRIO COMPLESSIVO IN C/CAPITALE** | | **688.834,78** |
| S1) Entrate Titolo 5.02 per Riscossione crediti di breve termine | (+) | - |
| 2S) Entrate Titolo 5.03 per Riscossione crediti di medio-lungo termine | (+) | - |
| T) Entrate Titolo 5.04 relative a Altre entrate per riduzioni di attività finanziarie | (+) | |
| X1) Spese Titolo 3.02 per Concessione crediti di breve termine | (-) | - |
| X2) Spese Titolo 3.03 per Concessione crediti di medio-lungo termine | (-) | |
| Y) Spese Titolo 3.04 per Altre spese per incremento di attività finanziarie | (-) | - |
| **W1) RISULTATO DI COMPETENZA (W/1 = O1+Z1+S1+S2+T-X1-X2-Y)** | | **2.785.949,21** |
| Risorse accantonate stanziate nel bilancio dell'esercizio N | | 1.667.548,28 |
| Risorse vincolate nel bilancio | | 176.528,86 |
| **W2/EQUILIBRIO DI BILANCIO** | | **941.872,07** |
| Variazione accantonamenti effettuata in sede di rendiconto | | - 283.369,62 |
| **W3/EQUILIBRIO COMPLESSIVO** | | **1.225.241,69** |

| | | |
|---|---|---|
| **Saldo corrente ai fini della copertura degli investimenti pluriennali:** | | |
| O1) Risultato di competenza di parte corrente | | **2.116.968,84** |
| Utilizzo risultato di amministrazione per il finanziamento di spese correnti (H) | (-) | 125.075,58 |
| Entrate non ricorrenti che non hanno dato copertura a impegni | (-) | |
| - Risorse accantonate di parte corrente stanziate nel bilancio dell'esercizio 2019 | (-) | 1.598.048,28 |
| - Variazione accantonamenti di parte corrente effettuata in sede di rendiconto'(+)/(-)(2) | (-) | - 183.369,62 |
| - Risorse vincolate di parte corrente nel bilancio (3) | (-) | 165.883,27 |
| **Equilibrio di parte corrente ai fini della copertura degli investimenti plurien.** | | **411.331,33** |

**Allegato a/1) Risultato di amministrazione - quote accantonate**

**ELENCO ANALITICO DELLE RISORSE ACCANTONATE NEL RISULTATO DI AMMINISTRAZIONE (*)**

| Capitolo di spesa | descrizione | Risorse accantonate al 1/1/ N | Risorse accantonate applicate al bilancio dell'esercizio N (con segno -[1]) | Risorse accantonate stanziate nella spesa del bilancio dell'esercizio N | Variazione accantonamenti effettuata in sede di rendiconto (con segno +/-[2]) | Risorse accantonate nel risultato di amministrazione al 31/12/ N |
|---|---|---|---|---|---|---|
| | | (a) | (b) | (c) | (d) | (e)=(a)+(b)+( |
| Fondo anticipazioni liquidità | | | | | | |
| | | | | | | 0 |
| | | | | | | 0 |
| Totale Fondo anticipazioni liquidità | | 0 | 0 | 0 | 0 | 0 |
| Fondo perdite società partecipate | | | | | | |
| | | | | | | 0 |
| | | | | | | 0 |
| | | | | | | 0 |
| Totale Fondo perdite società partecipate | | 0 | 0 | 0 | 0 | 0 |
| **Fondo contezioso** | | | | | | |
| C_01031.10.0283 | EX 59501 DEBITI FUORI BILANCIO | 100.000,00 | | 100.000,00 | -5.000,00 | 195.000,00 |
| C_01061.10.0325 | EX 71007 COPERTURA DEBITI FUORI BILANCIO | 100.000,00 | | 21.000,00 | -46.000,00 | 75.000,00 |
| C_01062.02.0326 | EX 71008 COPERTURA DEBITI FUORI BILANCIO PER E | 100.000,00 | | 69.500,00 | -100.000,00 | 69.500,00 |
| **Totale Fondo contenzioso** | | 300.000,00 | 0,00 | 190.500,00 | -151.000,00 | 339.500,00 |
| **Fondo crediti di dubbia esigibilità** | | | | | | |
| C_20021.10.1064 | FONDO CREDITI DUBBIA ESIGIBILITA' | 2.727.220,85 | | 1.474.259,41 | -132.369,62 | 4.069.110,64 |
| **Totale Fondo crediti di dubbia esigibilità** | | 2.727.220,85 | 0,00 | 1.474.259,41 | -132.369,62 | 4.069.110,64 |
| Accantonamento residui perenti (solo per le regioni) | | | | | | |
| | | | | | | 0 |
| | | | | | | 0 |
| Totale Accantonamento residui perenti (solo per le regioni) | | 0 | 0 | 0 | 0 | 0 |
| **Altri accantonamenti** | | | | | | |
| C_01011.10.0087 | ACCANTONAMENTO INDENNITA' FINE MANDATO SIN | 1.394,44 | | 2.788,87 | | 4.183,31 |
| | | | | | | 0,00 |
| **Totale Altri accantonamenti** | | 1.394,44 | 0,00 | 2.788,87 | 0,00 | 4.183,31 |
| **Totale** | | 3.028.615,29 | 0,00 | 1.667.548,28 | -283.369,62 | 4.412.793,95 |

**(*) Le modalità di compilazione delle singole voci del prospetto sono descritte nel paragrafo 13.7.1 del principio applicato della programmazione**

(1) Indicare, con il segno (-), l'utilizzo dei fondi accantonati attraverso l'applicazione in bilancio della corrispondente quota del risultato di amministrazione.

(2) Indicare con il segno (+) i maggiori accantonamenti nel risultato di amministrazione effettuati in sede di predisposizione del rendiconto, e con il segno (-) , **le riduzioni** degli accantonamenti effettuati in sede di predisposizione del rendiconto.

(3) Con riferimento ai capitoli di bilancio riguardanti il FCDE, devono essere preliminarmente valorizzate le colonne (a) e (e) nelle quali devono essere indicate rispettivamente le quote accantonate nel risultato di amministrazione degli esercizi (N-1) e (N) determinate nel rispetto dei principi contabili. Successivamente sono valorizzati gli importi di cui alla lettera (b), che corrispondono alla quota del risultato di amministrazione applicata al bilancio N per le rispettive quote del FCDE.
Se l'importo della colonna (e) è minore della somma algebrica delle colonne (a) +(b), la differenza è iscritta con il segno (-) nella colonna (d).
Se l'importo della colonna (e) è maggiore della somma algebrica delle colonne (a)+(b), la differenza è iscritta con il segno (+) nella colonna (c) entro il limite dell'importo stanziato in bilancio per il FCDE (previsione definitiva). Se lo stanziamento di bilancio non è capiente, la differenza è iscritta nella colonna (d) con il segno (+).

(4) I fondi di riserva e i fondi speciali non confluiscono nella quota accantonata del risultato di amministrazione.

Allegato a/2) Risultato di amministrazione - quote vincolate

ELENCO ANALITICO DELLE RISORSE VINCOLATE NEL RISULTATO DI AMMINISTRAZIONE (*)

| Cap. di entrata | Descr. | Capitolo di spesa correlato | Descr. | Risorse vinc. nel risultato di amministrazione al 1/1/19 | Risorse vincolate applicate al bilancio dell'esercizio 2019 | Entrate vincolate accertate nell'esercizio 2019 | Impegni eserc. N finanziati da entrate vincolate accertate nell'esercizio o da quote vincolate del risultato di amministrazione | Fondo plur. vinc. al 31/12/N finanziato da entrate vincolate accertate nell'esercizio o da quote vincolate del risultato di amministrazione | Cancellazione di residui attivi vincolati o eliminazione del vincolo su quote del risultato di amministrazione (+) e cancellazione di residui passivi finanziati da risorse vincolate (-) (gestione dei residui): | Cancellazione nell'esercizio N di impegni finanziati dal fondo pluriennale vincolato dopo l'approvazione del rendiconto dell'esercizio N-1 non reimpegnati nell'esercizio N | Risorse vincolate nel bilancio al 31/12/19 | Risorse vincolate nel risultato di amministrazione al 31/12/19 |
|---|---|---|---|---|---|---|---|---|---|---|---|---|
| | | | | (a) | (b) | (c) | (d) | (e) | (f) | g) | (h)=(b)+(c)-(d)+(e)+(g) | (i)=(a)+(c)-(d)+(e)+(g) |
| Vincoli derivanti dalla legge | | | | | | | | | | | | |
| C_10101.49.1075 | | C_01021.01.0682 | | | | 65.491,07 | | | | | 65.491,07 | 65.491,07 |
| | F. SOLID. COM.LE | | STIP. PERS. AFF. GEN | | | | | | | | 0,00 | 0,00 |
| C_30200.02.000 | | C_03012.02.0725 | | 6.909,95 | | 10.645,59 | | | | | 10.645,59 | 17.555,54 |
| | S.A.CDC NON VINC | | EX 824000 ACQUISTO MEZZI | | | | | | | | 0,00 | 0,00 |
| C_30200.02.0002 | | C_03011.03.0401 | | 5.822,55 | | 29.924,42 | 5.822,55 | | | | 24.101,87 | 29.924,42 |
| | S.A.CDC RIS. FIN. VINCOLATE | | EX 129004 SPESE PER PREST. SEV. | | | | | | | | 0,00 | 0,00 |
| **Totale vincoli derivanti dalla legge (I/1)** | | | | **12.732,50** | | **106.061,08** | **5.822,55** | **0,00** | **0,00** | | **100.238,53** | **112.971,03** |
| Vincoli derivanti da Trasferimenti | | | | | | | | | | | | |
| C_10101.51.0001 | | C_01041.04.1036 | | 691,94 | 691,94 | | 691,94 | | | | 0,00 | 0,00 |
| | TARI | | CONTRIBUTO I.F.E.L. | | | | | | | | 0,00 | 0,00 |
| C_20101.01.0195 | | C_12051.03.0001 | | | | 61.657,13 | | | | | 61.657,13 | 61.657,13 |
| | TRASF. FONDI COMUNITARI | | UTIL. FIN. FONDI SIA | | | | | | | | 0,00 | 0,00 |
| C_30500.99.0179 | | C_12071.04.0955 | | 7.561,09 | 7.561,09 | 14.633,20 | 7.561,09 | | | | 14.633,20 | 14.633,20 |
| | GESTIONE UFFICIO PIANO | | GESTIONE UFFICIO PIANO | | | | | | | | 0,00 | 0,00 |
| **Totale vincoli derivanti da trasferimenti (I/2)** | | | | **8.253,03** | | **76.290,33** | **8.253,03** | **0,00** | **0,00** | | **76.290,33** | **76.290,33** |
| **Totale risorse vincolate (I=I/1+I/2+I/3+I/4+I/5)** | | | | **20.985,53** | **0,00** | **182.351,41** | **14.075,58** | **0,00** | **0,00** | **0,00** | **176.528,86** | **189.261,36** |

| | | | |
|---|---|---|---|
| Totale quote accantonate riguardanti le risorse vincolate da legge (m/1) | | | |
| Totale quote accantonate riguardanti le risorse vincolate da trasferimenti (m/2) | | | |
| Totale quote accantonate riguardanti le risorse vincolate da finanziamenti (m/3) | | | |
| Totale quote accantonate riguardanti le risorse vincolate dall'ente (m/4) | | | |
| Totale quote accantonate riguardanti le risorse vincolate da altro (m/5) | | | |
| **Totale quote accantonate riguardanti le risorse vincolate (m=m/1+m/2+m/3+m/4+m/5))** | | **0** | **0** |
| Totale risorse vincolate da legge al netto di quelle che sono state oggetto di accantonamenti (n/1=l/1-m/1) | | 100.238,53 | 112.971,03 |
| Totale risorse vincolate da trasferimenti al netto di quelle che sono state oggetto di accantonamenti (n/2=l/2-m/2) | | 76.290,33 | 76.290,33 |
| Totale risorse vincolate da finanziamenti al netto di quelle che sono state oggetto di accantonamenti (n/3=l/3-m/3) | | 0 | 0 |
| Totale risorse vincolate dall'Ente al netto di quelle che sono state oggetto di accantonamenti (n/4=l/4-m/4) | | 0 | 0 |
| Totale risorse vincolate da altro al netto di quelle che sono state oggetto di accantonamenti (n/5=l/5-m5) | | 0 | 0 |
| **Totale risorse vincolate al netto di quelle che sono state oggetto di accantonamenti (n=l-m)** | | **176.528,86** | **189.261,36** |

Allegato a/3) Risultato di amministrazione - quote destinate

## ELENCO ANALITICO DELLE RISORSE DESTINATE AGLI INVESTIMENTI NEL RISULTATO DI AMMINISTRAZIONE (*)

| Capitolo di entrata | Descriz. | Capitolo di spesa | Descriz. | Risorse destinate agli investim. al 1/1/ N | Entrate destinate agli investimenti accertate nell'esercizio N | Impegni eserc. N finanziati da entrate destinate accertate nell'esercizio o da quote destinate del risultato di amministrazione | Fondo pluried. vinc. al 31/12/N finanziato da entrate destinate accertate nell'esercizio o da quote destinate del risultato di amministrazione | Cancellazione di residui attivi costituiti da risorse destinate agli investimenti o eliminazione della destinazione su quote del risultato di amministrazione (+) e cancellazione di residui passivi finanziati da risorse destinate agli investimenti (-) (gestione dei residui) | Risorse destinate agli investim. al 31/12/ N |
|---|---|---|---|---|---|---|---|---|---|
| | | | | (a) | (b) | (c) | (d) | (e) | (f)=(a)+(b)-(c)-(d)-(e) |
| | | | | | | | | | 0 |
| C_40200.01.0077 | | C_12092.02.0801 | | | | | | | 0 |
| | EX 52050 CONTR. REG. PER INVES | | UTIL. CONTR. REG. LAVORI COLLOCAZIONE | 177.013,56 | 178.021,15 | | | | 355.034,71 |
| C_40400.01.0072 | | C_01062.02.0329 | | | | | | | 0,00 |
| | PROVENTI DA | | UTILIZZO 80% PROVENTI | 1.425,00 | 25.567,13 | | | | 26.992,13 |
| | FABBRICATI E.R.P. | | ALIENAZ.NE E.R.P. PER OO.PP. | | | | | | 0,00 |
| | | | | | | | | | 0,00 |
| C_40500.01.0078 | | C_11012.02.0418 | | | | | | | 0,00 |
| | PROVENTI CONC. EDIL. | | UTIL. Q.V. 50% CONC. EDL. | 622.000,00 | 249.000,00 | | | | 871.000,00 |
| | | | MANUT. STR | | | | | | 0,00 |
| C_40500.01.0198 | | C_08012.02.0906 | | 330.769,45 | 80.473,02 | | | | 411.242,47 |
| | PROVENTI CONC. | | REALIZZ. OPERE URBAN. - | | | | | | 0,00 |
| | EDIL. PIANO CASA | | INC. PROF.LI | | | | | | 0 |
| | | | | | | | | | 0 |
| | | | | | | | | | 0 |
| | | | | | | | | | 0 |
| | | | Totale | 1.131.208,01 | 533.061,30 | 0,00 | 0,00 | 0,00 | 1.664.269,31 |
| | | | | Totale quote accantonate nel risultato di amministrzione riguardanti le risorse destinate agli investimenti (g) | | | | | |
| | | | | Totale risorse destinate nel risultato di amministrazione al netto di quelle che sono state oggetto di accantonamenti (h = Totale f - g) | | | | | 1.664.269,31 |

***Evoluzione del Fondo pluriennale vincolato (FPV) nel corso dell'esercizio 2019***

L'Organo di revisione ha verificato con la tecnica del campionamento:

a) la fonte di finanziamento del FPV di parte corrente e di parte capitale;
b) la sussistenza dell'accertamento di entrata relativo a obbligazioni attive scadute ed esigibili che contribuiscono alla formazione del FPV;
c) la costituzione del FPV in presenza di obbligazioni giuridiche passive perfezionate;
d) la corretta applicazione dell'art.183, comma 3 del TUEL in ordine al FPV riferito ai lavori pubblici;
e) la formulazione di adeguati cronoprogrammi di spesa in ordine alla imputazione e reimputazione di impegni e di residui passivi coperti dal FPV;
f) l'esigibilità dei residui passivi coperti da FPV negli esercizi 2018-2019-2020 di riferimento;
g) la sussistenza dell'impegno di spesa riguardanti gli incentivi per le funzioni tecniche di cui all'articolo 113 del d.lgs. 50 del 2016

La composizione del FPV finale 31/12/2019 è la seguente:

| **FPV** | **01/01/2019** | **31/12/2019** | |
|---|---|---|---|
| FPV di parte corrente | € 2.619.285,78 | € 1.573.971,83 | |
| FPV di parte capitale | € 194.323,25 | € 2.461.942,23 | |
| FPV per partite finanziarie | € - | € - | |

L'alimentazione del Fondo Pluriennale Vincolato di parte corrente:

| | 2017 | 2018 | 2019 |
|---|---|---|---|
| **Fondo pluriennale vincolato corrente accantonato al 31.12** | **€ 270.446,33** | **€ 2.619.285,78** | **€ 1.573.971,83** |
| - di cui FPV alimentato da entrate vincolate accertate in c/competenza | € 46.200,87 | € 2.291.853,16 | € 248.782,84 |
| - di cui FPV alimentato da entrate libere accertate in c/competenza per finanziare i soli casi ammessi dal principio contabile ** | € 200.223,57 | € 327.432,62 | € 252.648,92 |
| - di cui FPV alimentato da entrate libere accertate in c/competenza per finanziare i casi di cui al punto 5.4a del principio contabile 4/2*** | | | |
| - di cui FPV alimentato da entrate vincolate accertate in anni precedenti | | | € 1.072.540,07 |
| - di cui FPV alimentato da entrate libere accertate in anni precedenti per finanziare i soli casi ammessi dal principio contabile | € 24.021,89 | | |
| - di cui FPV da riaccertamento straordinario | | | |

Il FPV in spesa c/capitale è stato attivato in presenza di entrambe le seguenti condizioni: entrata esigibile e tipologia di spesa rientrante nelle ipotesi di cui al punto 5.4 del principio applicato della contabilità finanziaria così come modificato dal DM 1° marzo 2019. Il Responsabile del Servizio 8°, Geom. La Spina, in merito, ha illustrato al Collegio tutte le opere pubbliche, correttamente inserite nel programma triennale dei lavori pubblici 2019-2021, rientranti nell'FPV, documentando l'avvenuto accertamento delle entrate che costituiscono la copertura dell'intera spesa di investimento e l'attivazione delle procedure di affidamento dei livelli di progettazione successivi al minimo, avvenuta entro il 31/12/2019.

Si ricorda che in assenza di aggiudicazione definitiva, entro l'esercizio 2020, le risorse accertate ma non ancora impegnate, cui il fondo pluriennale si riferisce, confluiscono nel risultato di amministrazione disponibile destinato o vincolato in relazione alla fonte di finanziamento per la riprogrammazione dell'intervento in c/capitale ed il fondo pluriennale deve essere ridotto di pari importo.

La reimputazione degli impegni, secondo il criterio dell'esigibilità, coperti dal FPV determinato alla data del 1° gennaio 2019, è conforme all'evoluzione dei cronoprogrammi di spesa.

L'alimentazione del Fondo Pluriennale Vincolato di parte capitale:

| | 2017 | 2018 | 2019 | |
|---|---|---|---|---|
| **Fondo pluriennale vincolato c/capitale accantonato al 31.12** | **€ 110.800,18** | **€ 194.323,25** | **€ 2.461.942,23** | |
| - di cui FPV alimentato da entrate vincolate e destinate investimenti accertate in c/competenza | | € 144.243,88 | € 2.445.094,83 | |
| - di cui FPV alimentato da entrate vincolate e destinate investimenti accertate in anni precedenti | € 110.800,18 | € 50.079,37 | € 16.847,40 | |
| - di cui FPV da riaccertamento straordinario | | | | |
| | | | | |

## ***Risultato di amministrazione***

L'Organo di revisione ha verificato e attesta che:

a) Il risultato di amministrazione dell'esercizio 2019, presenta un avanzo di **Euro 8.468.454,49**, come risulta dai seguenti elementi:

| | | GESTIONE | | |
|---|---|---|---|---|
| | | RESIDUI | COMPETENZA | TOTALE |
| Fondo cassa al 1° gennaio 2019 | | | | 9.382.544,36 |
| RISCOSSIONI | (+) | 1.062.795,10 | 19.034.834,05 | 20.097.629,15 |
| PAGAMENTI | (-) | 3.118.354,67 | 15.231.408,81 | 18.349.763,48 |
| SALDO DI CASSA AL 31 DICEMBRE | (=) | | | 11.130.410,03 |
| PAGAMENTI per azioni esecutive non regolarizzate al 31 dicembre | (-) | | | 0,00 |
| FONDO DI CASSA AL 31 DICEMBRE | (=) | | | 11.130.410,03 |
| RESIDUI ATTIVI | (+) | 2.826.568,67 | 4.818.932,06 | 7.645.500,73 |
| *di cui derivanti da accertamenti di tributi effettuati sulla base della stima del dipartimento delle finanze* | | | | *0,00* |
| RESIDUI PASSIVI | (-) | 1.272.184,71 | 4.999.357,50 | 6.271.542,21 |
| FONDO PLURIENNALE VINCOLATO PER SPESE CORRENTI | (-) | | | 1.573.971,83 |
| FONDO PLURIENNALE VINCOLATO PER SPESE IN CONTO CAPITALE | (-) | | | 2.461.942,23 |
| **RISULTATO DI AMMINISTRAZIONE AL 31 DICEMBRE 2019** | (=) | | | **8.468.454,49** |

b) Il risultato di amministrazione nell'ultimo triennio ha avuto la seguente evoluzione:

| **Evoluzione del risultato d'amministrazione nell'ultimo triennio:** | | | |
|---|---|---|---|
| | **2017** | **2018** | **2019** |
| Risultato d'amministrazione (A) | 5.308.648,51 | 5.965.230,28 | € 8.468.454,49 |
| *composizione del risultato di amministrazione:* | | | |
| Parte accantonata (B) | 3.064.727,04 | 3.028.615,29 | € 4.412.793,95 |
| Parte vincolata (C ) | 663.294,98 | 20.985,53 | € 189.261,36 |
| Parte destinata agli investimenti (D) | 623.901,40 | 1.131.208,01 | € 1.664.269,31 |
| Parte disponibile (E= A-B-C-D) | 956.725,09 | 1.784.421,45 | € 2.202.129,87 |

L'Organo di revisione ha verificato che alla chiusura dell'esercizio le entrate esigibili che hanno finanziato spese di investimento per le quali, sulla base del principio contabile applicato di cui all'All.4/2 al D.Lgs.118/2011 e s.m.i., non è stato costituito il F.P.V., sono confluite nella corrispondente quota del risultato di amministrazione:

- Vincolato;
- destinato ad investimenti;
- libero;

a seconda della fonte di finanziamento.

## Utilizzo nell'esercizio 2019 delle risorse del risultato d'amministrazione dell'esercizio 2018

| Utilizzo delle risorse del risultato d'amministrazione dell'esercizio n-1, (vanno compilate le celle colorate) | | | | | | | | | | | |
|---|---|---|---|---|---|---|---|---|---|---|---|
| | | Risultato d'amministrazione al 31.12.2018 | | | | | | | | | |
| *Valori e Modalità di utilizzo del risultato di amministrazione* | *Totali* | *Parte disponibile* | | | | | | | | | |
| Copertura dei debiti fuori bilancio | € - | € - | | | | | | | | | |
| Salvaguardia equilibri di bilancio | € - | € - | | | | | | | | | |
| Finanziamento spese di investimento | € - | € - | | | | | | | | | |
| Finanziamento di spese correnti non permanenti | € 60.000,00 | € 60.000,00 | | | | | | | | | |
| Estinzione anticipata dei prestiti | € - | € - | | | | | | | | | |
| Altra modalità di utilizzo | € - | € - | | | | | | | | | |
| Utilizzo parte accantonata | € 151.000,00 | | | | | | | | | | |
| Utilizzo parte vincolata | € 20.985,53 | | | | | | | | | | |
| Utilizzo parte destinata agli investimenti | € 153.268,91 | | | | | | | | | | € 153.268,91 |
| Valore delle parti non utilizzate | € - | € - | | | | | | | | | |
| *totale* | € 385.254,44 | € 60.000,00 | € - | € 151.000,00 | € - | € 12.732,50 | € 8.253,03 | € - | € - | € 153.268,91 | |
| Somma del valore delle parti non utilizzate=Valore del risultato d'amministrazione dell' anno n-1 al termine dell'esercizio n: | | | | | | | | | | | |

L'Organo di revisione ha verificato il rispetto delle finalità indicate in ordine di priorità dall'art. 187 co.2 Tuel oltreché da quanto previsto dall'art.187 co. 3-bis Tuel e dal principio contabile punto 3.3 circa la verifica di congruità del fondo crediti dubbia esigibilità.

## ANALISI DELLA GESTIONE DEI RESIDUI

L'ente ha provveduto al riaccertamento ordinario dei residui attivi e passivi al 31/12/2019 come previsto dall'art. 228 del TUEL con atto G.C. n. 13 del 09/03/2020 munito del parere dell'Organo di revisione.

Il riaccertamento dei residui attivi è stato effettuato dai singoli responsabili delle relative entrate, motivando le ragioni del loro mantenimento o dell'eventuale cancellazione parziale o totale.

L'Organo di revisione ha verificato il rispetto dei principi e dei criteri di determinazione dei residui attivi e passivi disposti dagli articoli 179, 182, 189 e 190 del TUEL.

È stata verificata la corretta conservazione, in sede di rendiconto, tra i residui passivi, sia delle spese liquidate sia di quelle liquidabili ai sensi dell'art. 3, comma 4, del d.lgs. n. 118/2011 e del punto 6 del principio contabile applicato della contabilità finanziaria.

Nelle scritture contabili dell'Ente persistono residui passivi provenienti dal 2018 e da esercizi precedenti.

La gestione dei residui di esercizi precedenti a seguito del riaccertamento ordinario deliberato con atto G.C. n.13 del 09/03/2020 ha comportato le seguenti variazioni:

| VARIAZIONE RESIDUI | | | | |
|---|---|---|---|---|
| | Iniziali | Riscossi | Inseriti nel rendiconto | Variazioni |
| Residui attivi | € 4.111.879,30 | € 1.062.795,10 | € 2.826.568,67 | € 222.515,53 |
| Residui passivi | € 4.715.584,35 | € 3.118.354,67 | € 1.272.184,71 | € 325.044,97 |

I minori residui attivi e passivi derivanti dall'operazione di riaccertamento discendono da:

| | Insussistenze dei residui attivi | Insussistenze ed economie dei residui passivi |
|---|---|---|
| Gestione corrente non vincolata | € 63.641,42 | € 115.940,00 |
| Gestione corrente vincolata | € 386,37 | € 41.542,39 |
| Gestione in conto capitale vincolata | € 1.000,00 | € 20.607,00 |
| Gestione in conto capitale non | € - | € - |
| Gestione servizi c/terzi | € 157.487,74 | € 146.955,58 |
| **MINORI RESIDUI** | € 222.515,53 | € 325.044,97 |

L'Organo di revisione ha verificato che i crediti riconosciuti formalmente come assolutamente inesigibili o insussistenti per l'avvenuta legale estinzione (prescrizione) o per indebito o erroneo accertamento del credito sono stati definitivamente eliminati dalle scritture e dai documenti di bilancio.

L'Organo di revisione ha verificato che il riconoscimento formale dell'assoluta inesigibilità o insussistenza è stato adeguatamente motivato:

- attraverso l'analitica descrizione delle procedure seguite per la realizzazione dello stesso prima della sua eliminazione totale o parziale;

- indicando le ragioni che hanno condotto alla maturazione della prescrizione.

L'Organo di revisione ha verificato conseguentemente che è stato adeguatamente ridotto il FCDE.

| | | | | | | | | | |
|---|---|---|---|---|---|---|---|---|---|
| **IMU** | Residui iniziali | € - | € - | € - | € - | € - | € 2.929.564,82 | € - | € - |
| | Riscosso c/residui al 31.12 | € - | € - | € - | € - | € - | € 2.929.564,82 | | |
| | Percentuale di riscossione | #DIV/0! | #DIV/0! | #DIV/0! | #DIV/0! | #DIV/0! | | | |
| **Tari** | Residui iniziali | € - | € - | € - | € 1.371.459,10 | € 1.591.729,31 | € 3.980.988,10 | € 4.281.404,31 | € 3.983.200,00 |
| | Riscosso c/residui al 31.12 | € - | € - | € - | € 29.386,26 | € 245.001,66 | € 2.324.767,56 | | |
| | Percentuale di riscossione | #DIV/0! | #DIV/0! | #DIV/0! | 2% | 15% | | | |
| **Sanzioni per violazioni codice della strada** | Residui iniziali | € - | € - | € - | € - | € - | € 95.533,32 | € 3.198,53 | € - |
| | Riscosso c/residui al 31.12 | € - | € - | € - | € - | € - | € 92.334,79 | | |
| | Percentuale di riscossione | #DIV/0! | #DIV/0! | #DIV/0! | #DIV/0! | #DIV/0! | | | |
| **Fitti attivi e canoni patrimoniali** | Residui iniziali | € - | € - | € - | € - | € 60.556,37 | € 147.109,12 | € 58.502,81 | € - |
| | Riscosso c/residui al 31.12 | € - | € - | € - | € - | € 6.184,01 | € 142.978,67 | | |
| | Percentuale di riscossione | #DIV/0! | #DIV/0! | #DIV/0! | #DIV/0! | 10% | | | |
| **Proventi da permesso di costruire** | Residui iniziali | € - | € - | € - | € - | € 15.052,63 | € 911.417,51 | € 21.022,75 | € - |
| | Riscosso c/residui al 31.12 | € - | € - | € - | € - | € 15.052,63 | € 890.394,76 | | |
| | Percentuale di riscossione | #DIV/0! | #DIV/0! | #DIV/0! | #DIV/0! | 100% | | | |

Considerato che la finalità della tabella sopra riportata è quella di illustrare la vetustà dei residui attivi di alcune entrate comunali, la tabella è così compilata:

- nella colonna "Totale residui conservati al 31/12/2019" è inserito il dato cumulato dei residui attivi risultante dopo l'operazione di riaccertamento ordinario, comprensivo dei residui di competenza;
- nelle colonne precedenti, sono riportati i residui risalenti **alle annualità riportate in colonna, conservati al 1.1.2019,** mentre la colonna riferita al 2019 contiene, al contrario, i **dati della competenza.**
- Nella riga "riscosso c/residui" sono inserite le riscossioni in conto residui effettuate nel corso dell'esercizio 2019, relative a ciascuna annualità di provenienza dei residui.

## Fondo crediti di dubbia esigibilità

L'ente ha provveduto all'accantonamento di una quota del risultato di amministrazione al fondo crediti di dubbia esigibilità come richiesto al punto 3.3 del principio contabile applicato 4.2. al D.Lgs.118/2011 e s.m.i..

- **Determinazione del F.C.D.E. con il Metodo ordinario**

Il fondo crediti di dubbia esigibilità da accantonare nel rendiconto 2019 da calcolare col metodo ordinario è determinato applicando al volume dei residui attivi riferiti alle entrate di dubbia esigibilità, la percentuale determinata come complemento a 100 della media delle riscossioni in conto residui intervenuta nel quinquennio precedente rispetto al totale dei residui attivi conservati al primo gennaio degli stessi esercizi.
L'Ente ha accantonato a FCDE il 100% dei residui attivi 2019 TARI, che al 24/03/2020 risultavano non incassati.
In applicazione del metodo ordinario, l'accantonamento a FCDE iscritto a rendiconto ammonta a complessivi euro 4.069.110,64.

Con riferimento ai crediti riconosciuti inesigibili, l'Organo di revisione ha verificato:

1) L'eventuale e motivata eliminazione di crediti iscritti fra i residui attivi da oltre 3 anni dalla loro scadenza e non riscossi, ancorché non ancora prescritti, per euro 99.761,77 e contestualmente iscritti nel conto del patrimonio;
2) La corrispondente riduzione del FCDE;
3) L'iscrizione di tali crediti in apposito elenco crediti inesigibili allegato al rendiconto;
4) L'avvenuto mantenimento nello Stato patrimoniale di detti crediti, per un importo pari a euro 22.597.742,09 ai sensi dell'art.230, comma 5, del TUEL e la prosecuzione delle azioni di recupero.

## Fondo anticipazione liquidità

L'Ente non ha fatto ricorso ad anticipazione di liquidità

## Fondi spese e rischi futuri

### Fondo contenzioso

Il risultato di amministrazione presenta un accantonamento per fondo rischi contenzioso per euro 339.500,00, determinato secondo le modalità previste dal principio applicato alla contabilità finanziaria al punto 5.2 lettera h) per il pagamento di potenziali oneri derivanti da sentenze.

Dalla ricognizione del contenzioso esistente a carico dell'ente esistente al 31/12 è stata calcolata una passività potenziale probabile di **euro 463.000,00** disponendo i seguenti accantonamenti:

Euro 339.500,00 già accantonati nel risultato di amministrazione al 31/12/2019;

Euro 141.500,00 già accantonati sugli stanziamenti di competenza del bilancio dell'esercizio 2020;

Euro 447.000,00 già accantonati sugli stanziamenti di competenza del bilancio esercizi 2021 e 2022.

In relazione alla congruità delle quote accantonate a copertura degli oneri da contenzioso, l'Organo di revisione ritiene congruo l'accantonamento al Fondo

### Fondo perdite aziende e società partecipate

L'accantonamento della quota parte della perdita di esercizio 2018 maturata dal DISTRETTO TURISTICO MARE DELL'ETNA, che per il Comune di Gravina di Catania è di € 133,00, è già stato effettuato in sede di Bilancio di Previsione 2020-2022.

Si rinvia a quanto specificato nel paragrafo RAPPORTI CON ORGANISMI PARTECIPATI.

### Fondo indennità di fine mandato

È stato costituito un fondo per indennità di fine mandato, così determinato:

| | |
|---|---|
| Somme già accantonate nell'avanzo del rendiconto dell'esercizio precedente | € 1.394,44 |
| Somme previste nel bilancio dell'esercizio cui il rendiconto si riferisce | € 2.788,87 |
| - utilizzi | € - |
| **TOTALE ACCANTONAMENTO FONDO INDENNITA' FINE MANDATO** | € 4.183,31 |

## SPESA IN CONTO CAPITALE

Si riepiloga la spesa in conto capitale per macroaggregati:

| | Macroaggregati | Rendiconto 2018 | Rendiconto 2019 | Variazione |
|---|---|---|---|---|
| 201 | Tributi in conto capitale a carico dell'ente | | | 0 |
| 202 | Investimenti fissi lordi e acquisto di terreni | 575.130,15 | 769.257,27 | 194.127,12 |
| 203 | Contributi agli iinvestimenti | | | 0,00 |
| 204 | Altri trasferimenti in conto capitale | 3.858,78 | | -3.858,78 |
| 205 | Altre spese in conto capitale | 26.230,00 | 25.870,00 | -360,00 |
| | TOTALE | 605.218,93 | 795.127,27 | 189.908,34 |

## SERVIZI CONTO TERZI E PARTITE DI GIRO

L'Organo di revisione ha provveduto ad accertare l'equivalenza tra gli accertamenti e gli impegni di spesa dei capitoli relativi ai servizi per conto terzi e risultano essere equivalenti.

L'Organo di revisione ha verificato che la contabilizzazione delle poste inserite tra i servizi per conto di terzi e le partite di giro è conforme con quanto stabilito dal principio contabile applicato 4/2, par. 7.

## ANALISI INDEBITAMENTO E GESTIONE DEL DEBITO

L'Ente ha rispettato il limite di indebitamento disposto dall'art. 204 del TUEL ottenendo le seguenti percentuali d'incidenza degli interessi passivi sulle entrate correnti:

| Tabella dimostrativa del rispetto del limite di indebitamento | | | |
|---|---|---|---|
| [illegible] | [illegible] | [illegible] | [illegible] |
| **(A) TOTALE PRIMI TRE TITOLI ENTRATE RENDICONTO 2017** | € | 17.718.604,36 | |
| **(B) LIVELLO MASSIMO DI SPESA ANNUA AI SENSI DELL'ART. 204 TUEL (10% DI A)** | € | 1.771.860,44 | |
| **ONERI FINANZIARI DA RENDICONTO 2017** | | | |
| **(C)** Ammontare complessivo di interessi per mutui, prestiti obbligazionari, aperture di credito e garanzie di cui all'articolo 207 del TUEL al 31/12/2019(1) | € | 84.192,78 | |
| **(D)** Contributi erariali in c/interessi su mutui | € | - | |
| **(E)** Ammontare interessi riguardanti debiti espressamente esclusi dai limiti di indebitamento | € | - | |
| **(F) Ammontare disponibile per nuovi interessi (F=B-C+D+E)** | € | 1.687.667,66 | |

Nella tabella seguente è dettagliato il debito complessivo:

**Debito complessivo**

| [illegible] | [illegible] | [illegible] | [illegible] |
|---|---|---|---|
| **1) Debito complessivo contratto al 31/12/2018** | + | € | 1.746.502,63 |
| **2) Rimborsi mutui effettuati nel 2019** | - | € | 349.780,90 |
| **3) Debito complessivo contratto nell'esercizio 2019** | +. | € | - |
| **TOTALE DEBITO** | = | € | 1.396.721,73 |

L'indebitamento dell'ente ha avuto la seguente evoluzione:

| Anno | 2017 | 2018 | 2019 | |
|---|---|---|---|---|
| Residuo debito (+) | 2.392.288,57 | € 2.078.035,48 | € 1.746.502,63 | |
| Nuovi prestiti (+) | | | | |
| Prestiti rimborsati (-) | -314.253,09 | -€ 331.532,85 | -€ 349.780,90 | |
| Estinzioni anticipate (-) | | | | |
| Altre variazioni +/- (da specificare) | | | | |
| **Totale fine anno** | € 2.078.035,48 | € 1.746.502,63 | € 1.396.721,73 | |

Gli oneri finanziari per ammortamento prestiti ed il rimborso degli stessi in conto capitale registra la seguente evoluzione:

| Anno | 2017 | 2018 | 2019 | |
|---|---|---|---|---|
| Oneri finanziari | € 119.720,59 | € 102.440,83 | € 84.192,78 | |
| Quota capitale | € 314.253,09 | € 331.532,85 | € 349.780,90 | |
| **Totale fine anno** | **€ 433.973,68** | **€ 433.973,68** | **€ 433.973,68** | |

L'ente nel 2019 non ha effettuato operazioni di rinegoziazione dei mutui.

**Concessione di garanzie**

L'Ente non ha rilasciato alcuna garanzia a favore di organismi partecipati.

**Utilizzo di anticipazione di liquidità Cassa depositi e prestiti**

L'Ente non ha fatto ricorso ad anticipazione di liquidità Cassa depositi e prestiti.

**Contratti di leasing**

L'ente non ha in corso nessun contratto di leasing.

**Strumenti di finanza derivata**

L'Ente non ha in corso contratti relativi a strumenti finanziari derivati.

## VERIFICA OBIETTIVI DI FINANZA PUBBLICA

L'Ente ***ha*** conseguito un risultato di competenza dell'esercizio non negativo, nel rispetto delle disposizioni di cui ai commi 820 e 821 del citato articolo 1 della L. 145/2018 in applicazione di quanto previsto dalla Circolare MEF RGS n° 3/2019 del 14 febbraio 2019.

Come desumibile dal prospetto della verifica degli equilibri allegato al rendiconto di gestione (allegato 10 del decreto legislativo 23 giugno 2011, n. 118), come modificato dal DM 1.08.2019 infatti gli esiti sono stati i seguenti:

- W1 (Risultato di competenza): € 2.785.949,21
- W2* (equilibrio di bilancio): € 941.872,07
- W3* (equilibrio complessivo): € 1.225.241,69

* per quanto riguarda W2) e W3 (equilibrio complessivo) si ricorda che ai sensi del DM 1.08.2019 per il rendiconto 2019 si tratta di valori **con finalità meramente conoscitive**.

## ANALISI DELLE ENTRATE E DELLE SPESE

### Entrate

In merito all'attività di verifica e di controllo delle dichiarazioni e dei versamenti, l'Organo di revisione, con riferimento all'analisi di particolari entrate in termini di efficienza nella fase di accertamento e riscossione, rileva che ***sono*** stati conseguiti i risultati attesi e che in particolare le entrate per il recupero dell'evasione sono state le seguenti:

| | | | | |
|---|---|---|---|---|
| **Recupero evasione IMU** | € 163.987,62 | € 163.987,62 | € - | € - |
| **Recupero evasione TARSU/TIA/TARES** | € 258.466,48 | € 142.386,24 | € - | € 85.910,64 |
| **Recupero evasione COSAP/TOSAP** | € - | € - | € - | € - |
| **Recupero evasione altri tributi** | € - | € - | € - | € - |
| **TOTALE** | € 422.454,10 | € 306.373,86 | € - | € 85.910,64 |

La movimentazione delle somme rimaste a residuo per **recupero evasione TARES/TIA/TARI** è stata la seguente:

| | | |
|---|---|---|
| Residui attivi al 1/1/2019 | | |
| Residui riscossi nel 2019 | | |
| Residui eliminati (+) o riaccertati (-) | | |
| Residui al 31/12/2019 | € - | #DIV/0! |
| Residui della competenza | € 116.080,24 | |
| Residui totali | € 116.080,24 | |
| FCDE al 31/12/2019 | € 85.910,64 | 74,01% |
| | | |

In merito si osserva che per le entrate da **recupero evasione IMU/ICI** non è stato accantonato nulla a FCDE in quanto non vi sono residui attivi: tutto risulta precedentemente stralciato ed accantonato nel Conto del Patrimonio, anche per residui con anzianità inferiore ai 3 anni.

Sebbene l'avanzo venga sterilizzato nella stessa maniera di come avverrebbe se ci fosse lo stanziamento a FCDE, con la procedura utilizzata dall'Ente, tuttavia, le riscossioni dei ruoli emessi per recupero di evasione anni pregressi, sono accertati a competenza invece che a residuo, per cui se ne raccomanda la sostituzione con quanto indicato dal principio contabile 4/2.

## IMU

Le entrate accertate nell'anno 2019 sono state € 2.929.564,82, in leggero **aumento** di Euro 40.223,21 rispetto a quelle dell'esercizio 2018.

Essendo stata accertata per cassa, non ci sono residui al 31/12.

## TASI

Le entrate accertate nell'anno 2019 sono state Euro 14.391,02.

Essendo stata accertata per cassa, non ci sono residui al 31/12.

## TARI

Le entrate accertate nell'anno 2019 sono state di € 3.980.988,10, sostanzialmente invariate rispetto al 2018.

La movimentazione delle somme rimaste a residuo per TARI è stata la seguente:

| TARI | | |
|---|---|---|
| | Importo | % |
| Residui attivi al 1/1/2019 | € 2.963.188,11 | |
| Residui riscossi nel 2019 | € 274.387,92 | |
| Residui eliminati (+) o riaccertati (-) | -€ 63.616,42 | |
| Residui al 31/12/2019 | € 2.625.183,77 | 88,59% |
| Residui della competenza | € 1.656.220,54 | |
| Residui totali | € 4.281.404,31 | |
| FCDE al 31/12/2019 | € 3.986.200,00 | 93,03% |

## Contributi per permessi di costruire

Gli accertamenti negli ultimi tre esercizi hanno subito la seguente evoluzione:

| Contributi permessi a costruire e relative sanzioni | 2017 | 2018 | 2019 |
|---|---|---|---|
| Accertamento | 1.053.159,97 | 734.864,84 | 911.417,51 |
| Riscossione | 1.046.159,97 | 719.812,21 | 890.394,76 |

La destinazione percentuale del contributo al finanziamento della spesa del titolo 1 è stata la seguente:

| | | |
|---|---|---|
| **Anno** | **importo** | **% x spesa corr.** |
| **2017** | 337.710,78 | 32,07% |
| **2018** | 239.140,09 | 32,54% |
| **2019** | 193.527,91 | 21,23% |
| | | |

## Sanzioni amministrative pecuniarie per violazione codice della strada

Le somme accertate negli ultimi tre esercizi hanno subito la seguente evoluzione:

| Sanzioni amministrative pecuniarie per violazione codice della strada | | | |
|---|---|---|---|
| | 2017 | 2018 | 2019 |
| accertamento | 83.269,16 | 86.937,60 | € 95.533,32 |
| riscossione | 79.452,15 | 86.937,60 | € 92.334,79 |
| %riscossione | 95,42 | 100,00 | 96,65 |

La parte vincolata del (50%) risulta destinata come segue:

| DESTINAZIONE PARTE VINCOLATA | | | |
|---|---|---|---|
| | Accertamento 2017 | Accertamento 2018 | Accertamento 2019 |
| Sanzioni CdS | 41.634,58 | 43.468,80 | 47.766,66 |
| fondo svalutazione crediti corrispondente | 0,00 | 0,00 | 0,00 |
| entrata netta | 41.634,58 | 43.468,80 | 47.766,66 |
| destinazione a spesa corrente vincolata | 22.741,28 | 39.511,56 | 15.580,60 |
| % per spesa corrente | 54,62% | 90,90% | 32,62% |
| destinazione a spesa per investimenti | 5.437,28 | 3.957,24 | 1.298,08 |
| % per Investimenti | 13,06% | 9,10% | 2,72% |

La movimentazione delle somme rimaste a residuo è stata la seguente:

| CDS | | |
|---|---|---|
| | Importo | % |
| Residui attivi al 1/1/2019 | | |
| Residui riscossi nel 2019 | | |
| Residui eliminati (+) o riaccertati (-) | | |
| Residui al 31/12/2019 | € - | #DIV/0! |
| Residui della competenza | € 3.198,53 | |
| Residui totali | € 3.198,53 | |
| FCDE al 31/12/2019 | | 0,00% |

## Proventi dei beni dell'ente: fitti attivi e canoni patrimoniali

Le entrate accertate nell'anno 2019 sono state pari ad Euro 147.109,12, **diminuite** di Euro 15.363,89 rispetto a quelle dell'esercizio 2018.

La movimentazione delle somme rimaste a residuo per fitti attivi e canoni patrimoniali è stata la seguente:

| FITTI ATTIVI | | |
|---|---|---|
| | Importo | % |
| Residui attivi al 1/1/2019 | € 60.556,37 | |
| Residui riscossi nel 2019 | € 6.184,01 | |
| Residui eliminati (+) o riaccertati (-) | € - | |
| Residui al 31/12/2019 | € 54.372,36 | 89,79% |
| Residui della competenza | € 4.130,45 | |
| Residui totali | € 58.502,81 | |
| FCDE al 31/12/2019 | | 0,00% |

## Spese correnti

La comparazione delle spese correnti, riclassificate per macroaggregati, impegnate negli ultimi due esercizi evidenzia:

| | Macroaggregati | Rendiconto 2018 | Rendiconto 2019 | variazione |
|---|---|---|---|---|
| 101 | redditi da lavoro dipendente | 5.217.745,54 | € 4.911.889,77 | -305.855,77 |
| 102 | imposte e tasse a carico ente | 359.626,52 | € 355.151,80 | -4.474,72 |
| 103 | acquisto beni e servizi | 8.446.578,91 | € 8.586.758,22 | 140.179,31 |
| 104 | trasferimenti correnti | 1.305.736,53 | € 2.252.872,35 | 947.135,82 |
| 105 | trasferimenti di tributi | | | 0,00 |
| 106 | fondi perequativi | | | 0,00 |
| 107 | interessi passivi | 102.440,83 | € 84.192,78 | -18.248,05 |
| 108 | altre spese per redditi di capitale | | | 0,00 |
| 109 | rimborsi e poste correttive delle entrate | 179.846,45 | € 179.846,45 | 0,00 |
| 110 | altre spese correnti | 394.654,91 | € 273.111,73 | -121.543,18 |
| **TOTALE** | | **€ 16.006.629,69** | **€ 16.643.823,10** | 637.193,41 |

## Spese per il personale

La spesa per redditi di lavoro dipendente sostenuta nell'anno 2019, e le relative assunzioni hanno rispettato:

- i vincoli disposti dall'art. 3, comma 5 e 5 quater del D.L. 90/2014, dell'art.1 comma 228 della Legge 208/2015 e dell'art.16 comma 1 bis del D.L. 113/2016, e dall'art. 22 del D.L. 50/2017, sulle assunzioni di personale a tempo indeterminato per gli enti soggetti al pareggio di bilancio;
- i vincoli disposti dall'art. 9, comma 28 del D.L. 78/2010 sulla spesa per personale a tempo determinato, con convenzioni o con contratti di collaborazione coordinata e continuativa; che obbligano a non superare la spesa dell'anno 2009 di euro 37.745,59;
- l'obbligo di riduzione della spesa di personale disposto dall'art. 1 comma 557 della Legge 296/2006 rispetto a valore medio del triennio 2011/2013 che risulta di euro 5.134.936,40;
- l'art.40 del D. Lgs. 165/2001;
- l'ammontare complessivo delle risorse destinate annualmente al trattamento accessorio del personale come previsto dal comma 2 dell'art.23 del D. Lgs. 75/20172017 assumendo a riferimento l'esercizio 2016.

Gli oneri della contrattazione decentrata impegnati nell'anno 2019, non superano il corrispondente importo impegnato per l'anno 2016 e sono automaticamente ridotti in misura proporzionale alla riduzione del personale in servizio, tenendo conto del personale assumibile ai sensi della normativa vigente, come disposto dall'art.9 del D.L. 78/2010.

La spesa di personale sostenuta nell'anno 2019 ***rientra*** nei limiti di cui all'art.1, comma 557 e 557 quater della Legge 296/2006.

| | 2008 per enti non soggetti al patto | rendiconto 2019 |
|---|---|---|
| Spese macroaggregato 101 | 5.849.808,87 | € 4.911.889,77 |
| Spese macroaggregato 103 | 69.004,60 | € 54.899,45 |
| Irap macroaggregato 102 | 374.087,82 | € 326.024,39 |
| Altre spese (assicurazioni - incent.tecn.) | 37.325,39 | € 47.528,65 |
| **Totale spese di personale (A)** | € 6.330.226,68 | € 5.340.342,26 |
| (-) Componenti escluse (B) | 1.195.290,28 | € 1.063.589,08 |
| **(=) Componenti assoggettate al limite di spesa A-B** | € 5.134.936,40 | € 4.276.753,18 |
| (ex art. 1, comma 557, legge n. 296/ 2006 o comma 562 | | |
| | | |

L'Organo di revisione ***ha*** certificato la costituzione del fondo per il salario accessorio.

L'Organo di revisione ***ha*** rilasciato il parere sull'accordo decentrato integrativo tenendo conto delle indicazioni della Relazione Illustrativa e Tecnico-Finanziaria.

## VERIFICA RISPETTO VINCOLI IN MATERIA DI CONTENIMENTO DELLE SPESE

L'Organo di revisione ha verificato il rispetto dei suddetti vincoli:

- Spese per incarichi di collaborazione autonoma – studi e consulenza
- Spese di rappresentanza
- Spese per autovetture
- Limitazione incarichi in materia informatica
- Sussistenza dei presupposti per acquisto immobili

| Tipologia spesa | Rendiconto 2009 | Riduzione disposta | Limite di spesa | Rendiconto 2019 |
|---|---|---|---|---|
| Studi e consulenze | zero | 80,00% | zero | zero |
| Relazioni pubbliche,convegni,mostre, pubblicità e rappresentanza | 43.692,48 | 80,00% | 8.738,50 | 1.723,86 |
| Sponsorizzazioni | zero | 100,00% | zero | zero |
| Missioni | 3.846,25 | 50,00% | 1.923,13 | 574,67 |
| Formazione | 6.746,51 | 50,00% | 3.373,26 | 2.390,00 |
| **TOTALE** | 54.285,24 | | 14.034,88 | 4.688,53 |

| Tipologia spesa | Rendiconto 2011 | Riduzione disposta | Limite di spesa | Rendiconto 2019 |
|---|---|---|---|---|
| Acq., man., nol., uso autov. | 6.648,79 | 70% | 1.994,64 | 4.970,08 |

## RAPPORTI CON ORGANISMI PARTECIPATI

Preliminarmente il Collegio rileva che il Comune per l'anno 2019 ha avuto partecipazioni nei seguenti organismi.

**CONSORZI:**

- Consorzio Etneo per la Legalità e lo Sviluppo;

**SOCIETA':**

- A.G.T. Multiservizi Spa: nel 2019 è stata avviata la procedura di messa in liquidazione;
- Simeto ambiente Spa in liquidazione;
- Società consortile Spa per la regolamentazione del servizio di gestione dei rifiuti S.R.R. Catania area metropolitana;
- Acoset Spa;
- ASMEL CONSORTILE Soc. Cons. arl;
- Sicilia Ambiente Spa in liquidazione;
- S.I.E. Servizi idrici etnei;
- Mare dell'Etna Scarl.

**Verifica rapporti di debito e credito con i propri enti strumentali e le società controllate e partecipate**

**Crediti e debiti reciproci**

L'Organo di revisione, ai sensi dell'art.11, comma 6 lett. J del d.lgs.118/2011, ha verificato che è stata effettuata la parziale conciliazione dei rapporti creditori e debitori tra l'Ente e gli organismi partecipati. Alla data odierna, infatti, non è pervenuta la certificazione crediti/debiti delle Società AGT MULTISERVIZI SRL, ACOSET SRL, SERVIZI IDRICI ETNEI, del Distretto MARE DELL'ETNA e della Società SICILIAMBIENTE SPA IN LIQUIDAZIONE.

Concordano con i dati contabili, le attestazioni delle società SIMETO AMBIENTE SPA, SRR CATANIA AREA METROPOLITANA e ASMEL CONSORTILE Soc. Cons. arl.

**Esternalizzazione dei servizi**

Esternalizzazione dei servizi e rapporti con organismi partecipati

Nel corso dell'anno 2019 l'ente ha provveduto ad esternalizzare i seguenti servizi:

servizi cimiteriali, manutenzione verde pubblico, pulizia edifici comunali, manutenzione edifici pubblici e centrale di committenza

**Costituzione di società e acquisto di partecipazioni societarie**

L'Ente, nel corso dell'esercizio 2019, ***ha proceduto*** all'acquisizione di una nuova partecipazione societaria nella Società ASMEL CONSORTILE Soc. Cons. arl, sottoscrivendo la quota sociale di € 3.900,00 pari allo 0,665% del capitale sociale.

**Razionalizzazione periodica delle partecipazioni pubbliche**

L'Ente ha provveduto in data 31/12/2019 con Delibera di C.C. n. 88, all'analisi dell'assetto complessivo di tutte le partecipazioni possedute, dirette e indirette, predisponendo, ove ne ricorrano i presupposti, un piano di riassetto per la loro razionalizzazione.

**Società che hanno conseguito perdite di esercizio**

Non essendo pervenuti dalle società partecipate i bilanci dell'esercizio 2019, si fa riferimento ai bilanci chiusi al 31/12/2018: in particolare dal Bilancio del "Distretto Turistico Il Mare dell'Etna" si rileva una perdita di esercizio, la cui quota di competenza dell'Ente pari ad € 133,00, è stata accantonata sui bilanci di previsione 2020-2022.

**Ulteriori controlli in materia di organismi partecipati**

Infine, l'Organo di revisione dà atto che i dati inviati dagli enti alla banca dati del Dipartimento del Tesoro sono congruenti con le informazioni sugli organismi partecipati allegate alla relazione sulla gestione

## CONTO ECONOMICO

Nel conto economico della gestione sono rilevati i componenti positivi e negativi secondo criteri di competenza economica così sintetizzati:

| CONTO ECONOMICO | | | |
|---|---|---|---|
| | | | |
| | | **2019** | **2018** |
| A | *componenti positivi della gestione* | *20.474.735,89* | *20.522.315,99* |
| B | *componenti negativi della gestione* | *19.048.843,63* | *18.243.060,56* |
| | | | |
| | **Risultato della gestione** | **1.425.892,26** | **2.279.255,43** |
| | | | |
| C | *Proventi ed oneri finanziari* | | |
| | *proventi finanziari* | *10,54* | *1,84* |
| | *oneri finanziari* | *84.192,78* | *102.440,83* |
| D | *Rettifica di valore attività finanziarie* | | |
| | *Rivalutazioni* | | |
| | *Svalutazioni* | *169.886,02* | |
| | **Risultato della gestione operativa** | **1.171.824,00** | **2.176.816,44** |
| | | | |
| E | *proventi straordinari* | *371.553,80* | *1.111.191,88* |
| E | *oneri straordinari* | *248.385,53* | *1.680.897,61* |
| | | | |
| | **Risultato prima delle imposte** | **1.294.992,27** | **1.607.110,71** |
| | IRAP | 344.218,42 | 353.068,92 |
| | **Risultato d'esercizio** | **950.773,85** | **1.254.041,79** |
| | | | |
| | | | |

Il conto economico è stato formato sulla base del sistema contabile concomitante integrato con la contabilità finanziaria (attraverso la matrice di correlazione di Arconet) e con la rilevazione, con la tecnica della partita doppia delle scritture di assestamento e rettifica.

Nella predisposizione del conto economico sono stati rispettati i principi di competenza economica ed in particolare i criteri di valutazione e classificazione indicati nei punti da 4.1 a 4.36, del principio contabile applicato n.4/3.

## STATO PATRIMONIALE

Nello stato patrimoniale sono rilevati gli elementi dell'attivo e del passivo, nonché le variazioni che gli elementi patrimoniali hanno subito per effetto della gestione.

I valori patrimoniali al 31/12/2019 e le variazioni rispetto all' anno precedente sono così rilevati:

| STATO PATRIMONIALE | | | |
|---|---|---|---|
| | | | |
| ***Attivo*** | **01/01/2019** | ***Variazioni*** | **31/12/2019** |
| | | | |
| Immobilizzazioni immateriali | 11.750,27 | 40.044,39 | 51.794,66 |
| Immobilizzazioni materiali | 42.949.071,32 | 2.683.226,06 | 45.632.297,38 |
| Immobilizzazioni finanziarie | 28.445.959,93 | -5.393.017,19 | 23.052.942,74 |
| **Totale immobilizzazioni** | **71.406.781,52** | -2.669.746,74 | **68.737.034,78** |
| Rimanenze | 0,00 | | 0,00 |
| Crediti | 4.111.879,33 | -535.489,24 | 3.576.390,09 |
| Altre attività finanziarie | 0,00 | | 0,00 |
| Disponibilità liquide | 9.382.544,36 | 1.747.865,67 | 11.130.410,03 |
| **Totale attivo circolante** | **13.494.423,69** | | **14.706.800,12** |
| **Ratei e risconti** | 0,00 | | 0,00 |
| | *0,00* | | 0,00 |
| ***Totale dell'attivo*** | **84.901.205,21** | -1.457.370,31 | **83.443.834,90** |
| ***Passivo*** | | | |
| | | | |
| **Patrimonio netto** | **76.176.355,37** | -744.467,72 | **75.431.887,65** |
| Fondo rischi e oneri | **3.028.615,29** | -2.684.931,98 | 343.683,31 |
| Trattamento di fine rapporto | 0,00 | | 0,00 |
| Debiti | 5.696.234,55 | 1.972.029,39 | 7.668.263,94 |
| **Ratei, risconti e contributi agli investimenti** | **0,00** | 0,00 | **0,00** |
| | *0,00* | | 0,00 |
| ***Totale del passivo*** | **84.901.205,21** | -1.457.370,31 | **83.443.834,90** |
| ***Conti d'ordine*** | 2.839.939,58 | 1.223.876,03 | 4.063.815,61 |
| | | | |

Per quanto concerne l'obbligo di aggiornamento degli inventari si segnala:

| Inventario di settore | Ultimo anno di aggiornamento |
|---|---|
| Immobilizzazioni immateriali | 2019 |
| Immobilizzazioni materiali | 2019 |
| Immobilizzazioni finanziarie | 2019 |
| | |

La verifica degli elementi patrimoniali al 31/12/2019 ha evidenziato:

**ATTIVO**

*Immobilizzazioni*

Le immobilizzazioni iscritte nello stato patrimoniale sono state valutate in base ai criteri indicati nel punto 6.1 del principio contabile applicato 4/3 i valori iscritti trovano corrispondenza con quanto riportato nell'inventario e nelle scritture contabili.

L'ente si è dotato di idonee procedure contabili per la compilazione e la tenuta dell'inventario.

*Crediti*

È stata verificata la conciliazione tra residui attivi diversi da quelli di finanziamento e l'ammontare dei crediti di funzionamento, come indicato al punto 6.2b1 del principio contabile applicato 4/3, nonché tra il fondo crediti di dubbia esigibilità e il fondo svalutazione crediti.

In contabilità economico-patrimoniale, sono conservati anche i crediti stralciati dalla contabilità finanziaria e, in corrispondenza di questi ultimi, deve essere iscritto in contabilità economico-patrimoniale un fondo pari al loro ammontare, come indicato al punto 6.2b1 del principio contabile applicato 4/3. Tali crediti ***risultano*** negli elenchi allegati al rendiconto.

L'Organo di revisione ha verificato la conciliazione tra residui attivi del conto del bilancio e i crediti.

*Disponibilità liquide*

È stata verificata la corrispondenza del saldo patrimoniale al 31/12/2019 delle disponibilità liquide con le risultanze del conto del tesoriere, degli altri depositi bancari e postali.

**PASSIVO**

*Patrimonio netto*

Il patrimonio netto è così suddiviso:

| | PATRIMONIO NETTO | Importo |
|---|---|---|
| I | Fondo di dotazione | € 32.003.704,08 |
| II | Riserve | € 42.477.409,72 |
| a | da risultato economico di esercizi precedenti | |
| b | da capitale | |
| c | da permessi di costruire | |
| d | riserve indisponibili per beni demaniali e patrimoniali indisponibili e per i beni culturali | |
| e | altre riserve indisponibili | |
| III | risultato economico dell'esercizio | € 950.773,85 |
| | | |

*Fondi per rischi e oneri*

I fondi per rischi e oneri sono calcolati nel rispetto del punto 6.4.a del principio contabile applicato 4/3 e sono così distinti:

| | Importo |
|---|---|
| fondo per controversie | € 339.500,00 |
| fondo perdite società partecipate | |
| Indennità fine mandato Sindaco | € 4.183,31 |
| totale | € 343.683,31 |
| | |

Si precisa che il Fondo crediti di dubbia esigibilità è stato portato in diretta diminuzione dei crediti.

*Debiti*

Per i debiti da finanziamento è stata verificata la corrispondenza tra saldo patrimoniale al 31/12/2019 con i debiti residui in sorte capitale dei prestiti in essere

Per gli altri debiti è stata verificata la conciliazione con i residui passivi diversi da quelli di finanziamento.

## RELAZIONE DELLA GIUNTA AL RENDICONTO

L'Organo di revisione prende atto che l'ente ha predisposto la relazione della giunta in aderenza a quanto previsto dall'articolo 231 del TUEL, secondo le modalità previste dall'art.11, comma 6 del d.lgs.118/2011 e in particolare risultano:

a) i criteri di valutazione
b) le principali voci del conto del bilancio
c) l'elenco analitico delle quote vincolate e accantonate nel risultato di amministrazione
d) gli esiti della verifica dei crediti/debiti con gli organismi partecipati
e) l'elenco delle garanzie principali o sussidiari prestate dall'ente

## CONCLUSIONI

Tenuto conto di tutto quanto esposto, rilevato e proposto si attesta la corrispondenza del rendiconto alle risultanze della gestione e si esprime giudizio positivo per l'approvazione del rendiconto dell'esercizio finanziario 2019.

IL COLLEGIO DEI REVISORI

F.TO. DOTT. LIVIO GIUSEPPE ANANIA

F.TO DOTT. SANTO SALVATORE BELFIORE

F.TO DOTT.SSA GIULIA MONASTERO

## COPIA CARTACEA DEL DOCUMENTO INFORMATICO:

Nome del file: C:\Users\f_guardo\Desktop\RELAZI~1.P7M

Hash (SHA-1) del file: 8D 5C FD B7 E4 4D FF FD AD 34 E3 36 4D F0 07 7C 6E FF 48 E1

Esito verifica: Il documento risulta integro

## FIRMATARI:

### Firma 1

**Firma: C=IT,O=non presente,CN=ANANIA LIVIO GIUSEPPE,serialNumber=IT:NNALGS73M21F206N,GN=LIVIO GIUSEPPE,SN=ANANIA,dnQualifier=17480979**

Certificato n° 585DD02DF1CBD8D94DAFB8BE12341FA0 emesso da ArubaPEC S.p.A. NG CA 3

Certificato non credibile

Certificato valido fino a lunedì 19 ottobre 2020 01:59:59

Informazioni di revoca non controllate: certificato non credibile

QC_Statements

Certificato qualificato (O.I.D. 0.4.0.1862.1.1)

Periodo conservazione informazioni relative alla emissione del certificato qualificato: 20 anni (O.I.D. 0.4.0.1862.1.3)

Dispositivo sicuro (O.I.D. 0.4.0.1862.1.4)

Utilizzo della chiave: certificato per Firma Digitale,

### Firma 2

**Firma parallela 1: C=IT,CN=MONASTERO GIULIA,serialNumber=TINIT-MNSGLI74E64C342U,GN=GIULIA,SN=MONASTERO,dnQualifier=20815495**

Certificato n° 171B641973236C4E6CE2C18D69BC4F55 emesso da ArubaPEC S.p.A. NG CA 3

Certificato non credibile

Certificato valido fino a venerdì 13 gennaio 2023 00:59:59

Informazioni di revoca non controllate: certificato non credibile

QC_Statements

Certificato qualificato (O.I.D. 0.4.0.1862.1.1)

Periodo conservazione informazioni relative alla emissione del certificato qualificato: 20 anni (O.I.D. 0.4.0.1862.1.3)

Dispositivo sicuro (O.I.D. 0.4.0.1862.1.4)

Utilizzo della chiave: certificato per Firma Digitale,

**Firma parallela 2: dnQualifier=201550066387,C=IT,O=ODCEC CATANIA/04549120873,serialNumber=TINIT-BLFSTS60S01C351L,title=Ragioniere Commercialista,SN=BELFIORE,GN=SANTO SALVATORE,CN=Santo Salvatore Belfiore**

Certificato n° 0C55 emesso da CNDCEC Qualified Electronic Signature CA

Certificato non credibile

Certificato valido fino a martedì 8 giugno 2021 23:59:59

Informazioni di revoca non controllate: certificato non credibile

QC_Statements

Certificato qualificato (O.I.D. 0.4.0.1862.1.1)

Periodo conservazione informazioni relative alla emissione del certificato qualificato: 20 anni (O.I.D. 0.4.0.1862.1.3)

Dispositivo sicuro (O.I.D. 0.4.0.1862.1.4)

Utilizzo della chiave: certificato per Firma Digitale,

Per copia conforme del documento informatico sopra indicato costituito da 47 pagine verificato da CASTELLANI ORNELLA
15/06/20 il Gravina di Ct

COMUNE DI GRAVINA DI CATANIA

Firma

ALLEGATO 3 ALLA DELIB. GM/CC N. 12 DEL 18/06/2020

IL CONSIGLIERE ANZIANO
ALFONSINA

IL PRESIDENTE DEL
CONSIGLIO COMUNALE

IL SEGRETARIO GENERALE
Avv. Stefania Finocchiaro